



# TURKIY DAVLATLARNING IQTISODIY KO'RISHI



**№3**

2025 yil Yanvar-Sentyabr



Turkiy Davlatlar Tashkiloti



Iqtisodiy Islohotlarni Tahlil Qilish va  
Kommunikatsiya Markazi



Turkiy Davlatlar Tashkiloti



Iqtisodiy Islohotlarni Tahlil Qilish va  
Kommunikatsiya Markazi



## A BO'LIMI: UMUMIY KO'RSAT

# TURKIY DAVLATLAR TASHKILOTI A'ZOLARI VA KUZATUVCHILARI HAQIDA UMUMIY MA'LUMOT



Iqtisodiy Islohotlarni Tahlil Qilish va Kommunikatsiya Markazi

Turkiy Davlatlarning Iqtisodiy Ko'rishi: 2025 yil yanvar-sentyabr



**MAYDON**

(ming km<sup>2</sup>)

**4 823.5**



**YaIM**

(million AQSH dollari)

**1 793 298.7**



**AHOLI**

(million kishi)

**178.8**



**SAVDO AYORATI**

(million AQSH dollari)

**958 452.0**

"CAERC xodimlarining taxmini"


# TURKIY DAVLATLAR TASHKILOTIGA A'ZO VA KUZATUVCHILARNING DUNYODAGI ULUSHI



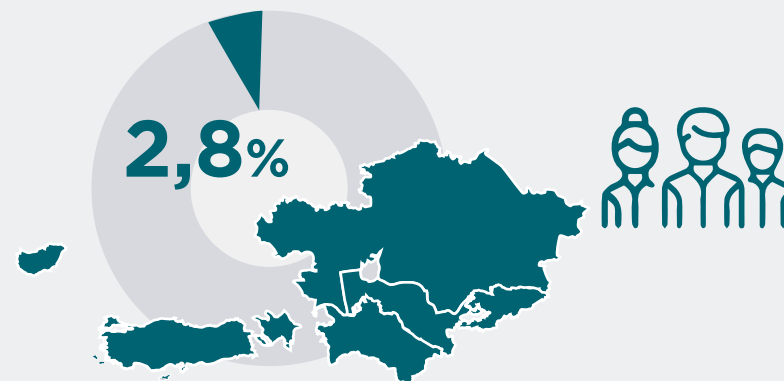
Iqtisodiy Islohotlarni Tahlil Qilish va Kommunikatsiya Markazi

Turkiy Davlatlarning Iqtisodiy Ko'rishi: 2025 yil yanvar-sentyabr

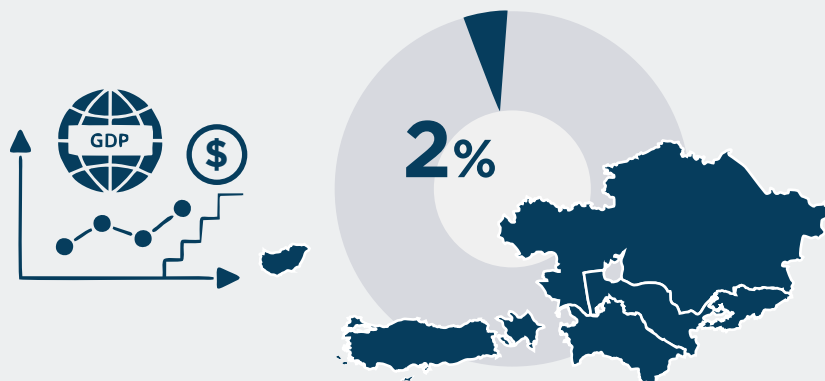
## MAYDON



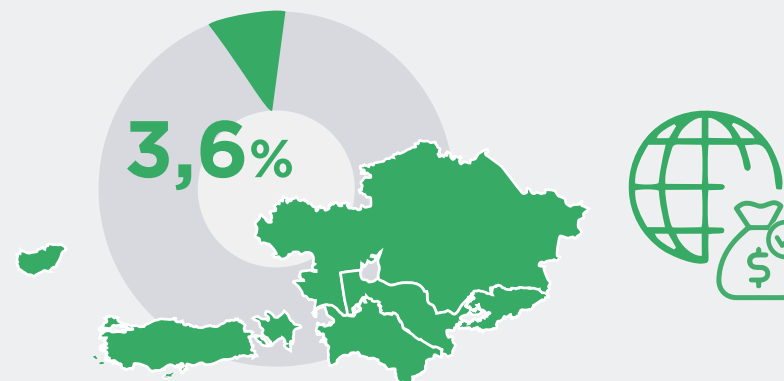
## AHOLI



## YaIM



## SAVDO AYORATI

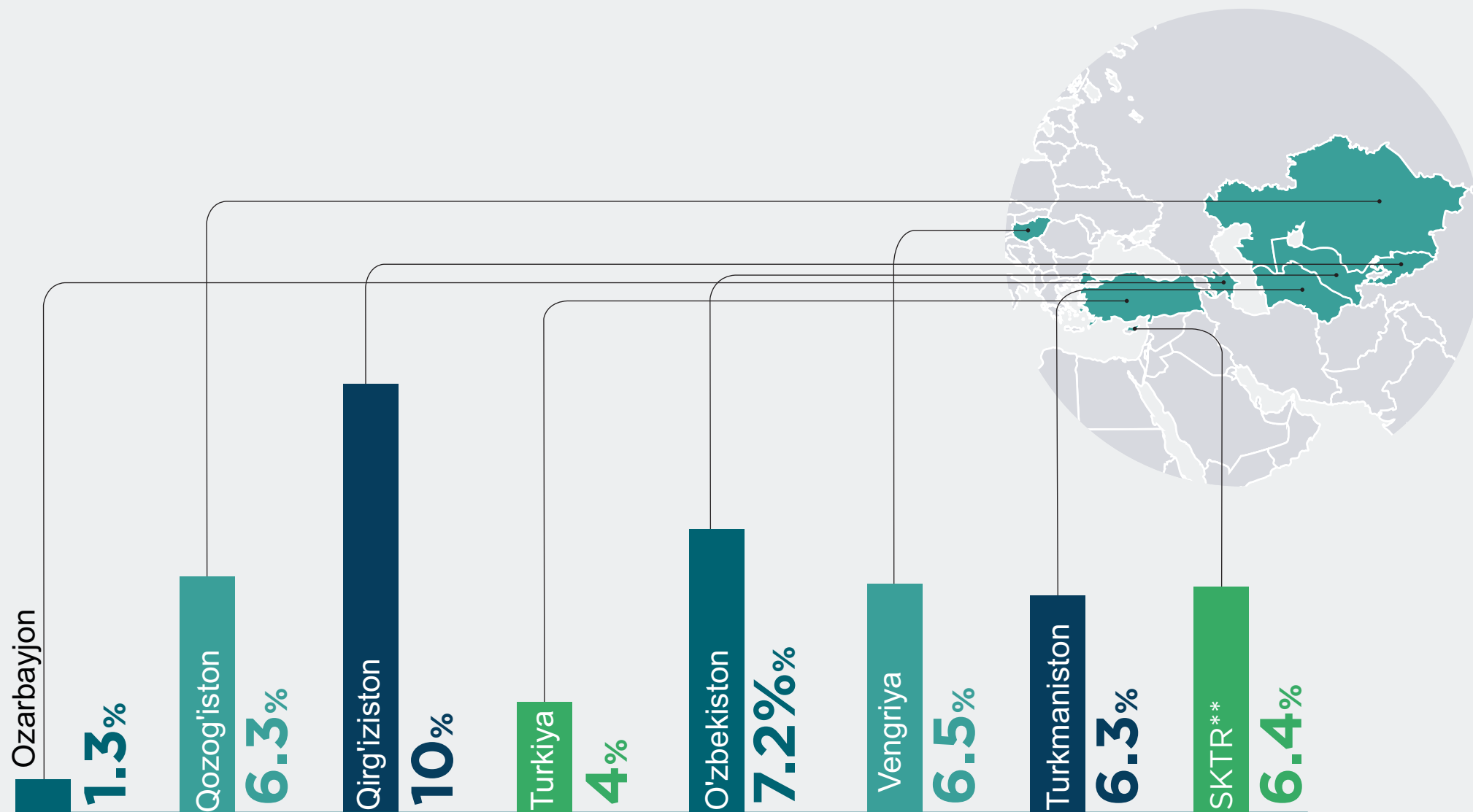


"CAERC xodimlarining taxmini"

# TURKIY DAVLATLAR TASHKILOTIGA A'ZO VA KUZATUVCHILAR UCHUN YAIM O'SISHINI TAQQOSLASH (2025-yil Yanvar-Sentyabr)



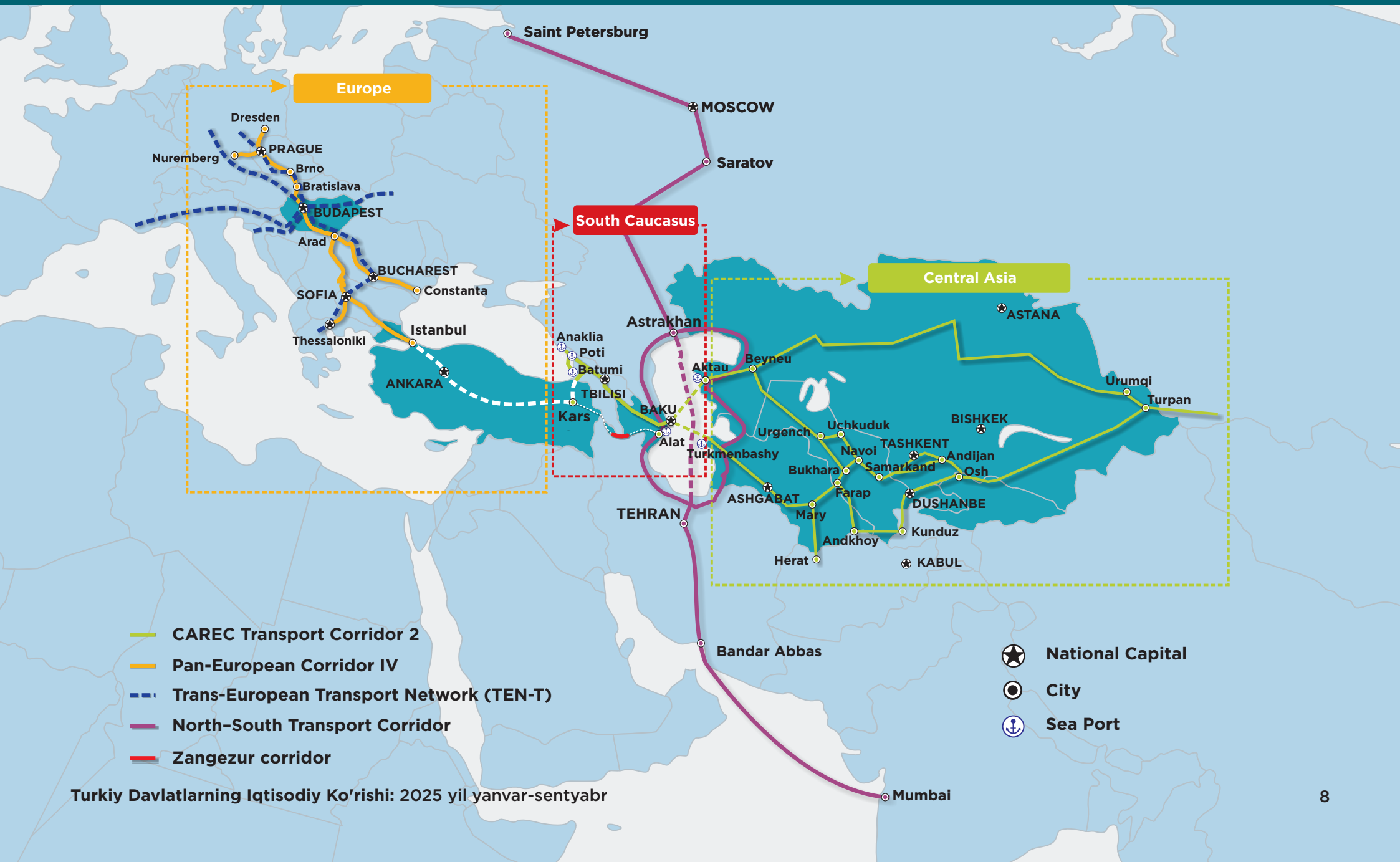
Iqtisodiy Islohotlarni Tahlil Qilish va Kommunikatsiya Markazi



# TURKIY DAVLATLARNING SHARTLI SXEMATIK TRANSPORT KORIDORLARI



Iqtisodiy Islohotlarni Tahlil Qilish va  
Kommunikatsiya Markazi



- CAREC Transport Corridor 2
- Pan-European Corridor IV
- - - Trans-European Transport Network (TEN-T)
- North-South Transport Corridor
- Zangezur corridor

- National Capital
- City
- Sea Port

Turkiy Davlatlarning Iqtisodiy Ko'rishi: 2025 yil yanvar-sentyabr

# OZARBAYJON: ASOSIY MAKROIQTISODIY KO'RSATKICHLAR (2025-yil Yanvar-Sentyabr)



Iqtisodiy Islohotlarni Tahlil Qilish va Kommunikatsiya Markazi


Valyuta kursi: 1 USD = 1.70000 AZN



## IQTISODIY O'SISH



YalM\*  
(56 017.2 mln. AQSH \$)  
↑ 1.3%



SANOAT MAHSULOTI\*  
(27 827.5 mln. AQSH \$)  
↓ 0.1%



QISHLOQ XO'JALIGI MAHSULOTLARI\*  
(6 682.2 mln. AQSH \$)  
↑ 0.1%

## TASHQI SAVDO



EKSPORT  
(18 633.7 mln. AQSH \$)  
↓ 4.5%



IMPORT  
(16 769 mln. AQSH \$)  
↑ 14.5%

SAVDO BALANSI

+1 864.7 mln. AQSH \$



ASOSIY KAPITALGA  
INVESTITSİYALAR\*  
(7 675.4 mln. AQSH \$)  
↑ 1%



BANK  
AKTİVLAR\*  
(33 022.4 mln. AQSH \$)  
↑ 6%

## DAVLAT BUDJETI



DAVLAT BUDJETINING  
DAROMADLARI\*  
(17 142.6 mln. AQSH \$)  
↑ 5%



DAVLAT BUDJETINING  
XARARLARI\*  
(14 510.7 mln. AQSH \$)  
↓ 2%

Foiz ko'rsatkichlari 2025 yilning Yanvar-Sentyabr oylarida o'tgan yilning shu davriga nisbatan o'zgarganini ko'rsatadi.

Dollar ko'rinishidagi raqamlar 2025 yilning Yanvar-Sentyabr oylari uchun haqiqiy raqamlarni qamrab oladi.

\*Tegishli yillarning 4-choragining oxirgi kunidagi kurs bo'yicha milliy valyutaning AQSH dollariga konvertatsiyasidan kelib chiqqan holda hisoblanadi.

# QOZOG'ISTON: ASOSIY MAKROIQTISODIY KO'RSATKICHLAR (2025-yil Yanvar-Sentyabr)



Iqtisodiy Islohotlarni Tahlil Qilish va  
Kommunikatsiya Markazi

Valyuta kursi: 1 USD = 510.17 KZT



## IQTISODIY O'SISH



YaIM  
(185 733 mln. AQSH \$)  
**↑ 6.3%**



SANOAT MAHSULOTI  
(50 010 mln. AQSH \$)  
**↑ 7.3%**



QISHLOQ XO'JALIGI MAHSULOTLARI  
(6 731 mln. AQSH \$)  
**↑ 4.4%**

## TASHQI SAVDO



EKSPORT  
(57 500 mln. AQSH \$)  
**↓ 5.1%**



IMPORT  
(45 907 mln. AQSH \$)  
**↑ 4.5%**

SAVDO BALANSI  
**+11 594** mln. AQSH \$

## MOLIYA



ASOSIY KAPITALGA  
INVESTITSIYALAR  
(25 736 mln. AQSH \$)  
**↑ 13.5%**



BANK  
AKTIVLAR  
(125 065 mln. AQSH \$)  
**↑ 15.4%**

## DAVLAT BUDJETI



DAVLAT BUDJETINING  
DAROMADLARI\*  
(55 218 mln. AQSH \$)  
**↑ 13.3%**



DAVLAT BUDJETINING  
XARARLARI\*  
(63 695 mln. AQSH \$)  
**↑ 10.4%**

Foiz ko'rsatkichlari 2025 yilning Yanvar-Sentyabr oylarida o'tgan yilning shu davriga nisbatan o'zgarganini ko'rsatadi.

Dollar ko'rinishidagi raqamlar 2025 yilning Yanvar-Sentyabr oylari uchun haqiqiy raqamlarni qamrab oladi.

# QIRG'IZISTON: ASOSIY MAKROIQTISODIY KO'RSATKICHLAR (2025-yil Yanvar-Sentyabr)



Iqtisodiy Islohotlarni Tahlil Qilish va Kommunikatsiya Markazi

Valyuta kursi: 1 USD = 87.47 KGS



## IQTISODIY O'SISH



YaIM\*  
(14 193.6 mln. AQSH \$)  
↑ 10%



SANOAT MAHSULOTI\*  
(2 484.9 mln. AQSH \$)  
↑ 10.2%



QISHLOQ XO'JALIGI MAHSULOTLARI\*  
(1 322.3 mln. AQSH \$)  
↑ 0.9%

## TASHQI SAVDO



EKSPORT  
(2 134.2 mln. AQSH \$)  
↓ 25%



IMPORT  
(9 135.6 mln. AQSH \$)  
↓ 3%

SAVDO BALANSI

-7 001.4 mln. AQSH \$

## MOLIYA



ASOSIY KAPITALGA  
INVESTITSİYALAR\*  
(3 400 mln. AQSH \$)  
↑ 16%



BANK  
AKTİVLAR\*  
(10 087 mln. AQSH \$)  
↑ 7%

## DAVLAT BUDJETI



DAVLAT BUDJETINING  
DAROMADLARI\*  
(5.4 mln. AQSH \$)  
↑ 41.3%



DAVLAT BUDJETINING  
XARARLARI\*  
(4.3 mln. AQSH \$)  
↑ 32.3%

Foiz ko'rsatkichlari 2025 yilning Yanvar-Sentyabr oylarida o'tgan yilning shu davriga nisbatan o'zgarganini ko'rsatadi.

Dollar ko'rinishidagi raqamlar 2025 yilning Yanvar-Sentyabr oylari uchun haqiqiy raqamlarni qamrab oladi.

\*Tegishli yillarning 4-choragining oxirgi kunidagi kurs bo'yicha milliy valyutaning AQSH dollariga konvertatsiyasidan kelib chiqqan holda hisoblanadi.

# TURKIYA: ASOSIY MAKROIQTISODIY KO'RSATKICHLAR (2025-yil Yanvar-Sentyabr)



Iqtisodiy Islohotlarni Tahlil Qilish va Kommunikatsiya Markazi

Valyuta kursi: 1 USD = 36.26 TRY



## IQTISODIY O'SISH



YalM\*  
(1 157 220 mln. AQSH \$)  
↑ 4%



SANOAT MAHSULOTI\*  
(210 195 mln. AQSH \$)

↑ 3.4%



QISHLOQ XO'JALIGI MAHSULOTLARI\*  
(60 515 mln. AQSH \$)

↓ 6.4%

## TASHQI SAVDO



EKSPORT  
(200 528 mln. AQSH \$)  
↑ 4.1%



IMPORT  
((267 631 mln. AQSH \$))  
↑ 5.9%

SAVDO BALANSI

**-67 103.1** mln. AQSH \$

## MOLIYA



ASOSIY KAPITALGA  
INVESTITSIYALAR\*  
(356 113 mln. AQSH \$)  
↑ 7.5%

Yalpi Asosiy Kapital



BANK AKTIVLAR\*  
(1 051 974 mln. AQSH \$)  
↑ 42.8%

## DAVLAT BUDJETI



DAVLAT BUDJETINING  
DAROMADLARI\*  
(228 334 mln. AQSH \$)  
↑ 47.9%



DAVLAT BUDJETINING  
XARARLARI\*  
(261 863 mln. AQSH \$)  
↑ 43.1%

Foiz ko'rsatkichlari 2025 yilning Yanvar-Sentyabr oylarida o'tgan yilning shu davriga nisbatan o'zgarganini ko'rsatadi.

Dollar ko'rinishidagi raqamlar 2025 yilning Yanvar-Sentyabr oylari uchun haqiqiy raqamlarni qamrab oladi.

\*Tegishli yillarning 4-choragining oxiri kunidagi kurs bo'yicha milliy valyutaning AQSH dollariga konvertatsiyasidan kelib chiqqan holda hisoblanadi.

# O'ZBEKISTON: ASOSIY MAKROIQTISODIY KO'RSATKICHLAR (2025-yil Yanvar-Sentyabr)



Iqtisodiy Islohotlarni Tahlil Qilish va  
Kommunikatsiya Markazi

Valyuta kursi: 1 USD = 12 944 UZS



## IQTISODIY O'SISH



YaIM\*  
(101 114 mln. AQSH \$)  
↑ 7.2%



SANOAT MAHSULOTI\*  
(60 014 mln. AQSH \$)  
↑ 6.6%



QISHLOQ XO'JALIGI MAHSULOTLARI\*  
(2 840 mln. AQSH \$)  
↑ 4%

## TASHQI SAVDO



EKSPORT  
(26 684 mln. AQSH \$)  
↑ 33.3%



IMPORT  
(33 111 mln. AQSH \$)  
↑ 15.6%

SAVDO BALANSI

**-6 427** mln. AQSH \$

## MOLIYA



ASOSIY KAPITALGA  
INVESTITSIYALAR\*  
(34 406 mln. AQSH \$)  
↑ 15.2%



BANK AKTIVLAR\*  
(68 281 mln. AQSH \$)  
↑ 17.3%

## DAVLAT BUDJETI



DAVLAT BUDJETINING  
DAROMADLARI\*  
(3.5 mln. AQSH \$)  
↑ 138.6%



DAVLAT BUDJETINING  
XARARLARI\*  
(2.8 mln. AQSH \$)  
↑ 135%

Foiz ko'rsatkichlari 2025 yilning Yanvar-Sentyabr oylarida o'tgan yilning shu davriga nisbatan o'zgarganini ko'rsatadi.

Dollar ko'rinishidagi raqamlar 2025 yilning Yanvar-Sentyabr oylari uchun haqiqiy raqamlarni qamrab oladi.

\* Tegishli yillarning 4-choragining oxirgi kunidagi kurs bo'yicha milliy valyutaning AQSH dollariga konvertatsiyasidan kelib chiqqan holda hisoblanadi.

# VENGRIYA: ASOSIY MAKROIQTISODIY KO'RSATKICHLAR (2025-yil Yanvar-Sentyabr)



Iqtisodiy Islohotlarni Tahlil Qilish va  
Kommunikatsiya Markazi

Valyuta kursi: 1 USD = 356.42 HUF  
Valyuta kursi: 1 USD = 0.9052 EUR



## IQTISODIY O'SISH



YaIM\*  
(187 128 mln. AQSH \$)

↑ 6.5%



SANOAT MAHSULOTI\*  
(32 422 mln. AQSH \$)

↑ 1.5%



QISHLOQ XO'JALIGI MAHSULOTLARI\*  
(4 867 mln. AQSH \$)

↑ 7.7%

## TASHQI SAVDO



EKSPORT\*  
(133 321 mln. AQSH \$)

↑ 4.3%



IMPORT\*  
(123 878 mln. AQSH \$)

↑ 3.7%

SAVDO BALANSI

+9 442 mln. AQSH \$

## MOLIYA



ASOSIY KAPITALGA  
INVESTITSIYALAR\*  
(37 854 mln. AQSH \$)

↓ 3.3%



BANK  
AKTIVLAR\*  
(245 466 mln. AQSH \$)

↑ 3.5%

## DAVLAT BUDJETI



DAVLAT BUDJETINING  
DAROMADLARI\*  
(87 821 mln. AQSH \$)

↑ 6%



DAVLAT BUDJETINING  
XARARLARI\*  
(97 826 mln. AQSH \$)

↑ 7.8%

Foiz ko'rsatkichlari 2025 yilning Yanvar-Sentyabr oylarida o'tgan yilning shu davriga nisbatan o'zgarganini ko'rsatadi.

Dollar ko'rinishidagi raqamlar 2025 yilning Yanvar-Sentyabr oylari uchun haqiqiy raqamlarni qamrab oladi.

\*Tegishli yillarning 4-choragining oxirgi kunidagi kurs bo'yicha milliy valyutaning AQSH dollariga konvertatsiyasidan kelib chiqqan holda hisoblanadi.

# SHIMOLIY KIPR TURK RESPUBLIKASI: ASOSIY MAKROİQTISODIY KO'RSATKICHLAR (2025-yil Yanvar-Sentyabr)



Iqtisodiy Islohotlarni Tahlil Qilish va  
Kommunikatsiya Markazi

Valyuta kursi: 1 USD = 36.26 TRY



## IQTISODIY O'SISH



YaIM\*  
(7 162.8 mln. AQSH \$)

↑ 6.4%



SANOAT MAHSULOTI\*  
(558.7 mln. AQSH \$)

↑ 9.3%



QISHLOQ XO'JALIGI MAHSULOTLARI\*  
(494.2 mln. AQSH \$)

↑ 8%

## TASHQI SAVDO



EKSPORT\*  
(196.2 mln. AQSH \$)

↑ 6%



IMPORT\*  
(3 223.2 mln. AQSH \$)

↑ 6.4%

SAVDO BALANSI\*

**-3 027.0** mln. AQSH \$

## MOLIYA



MAHALLIY  
INVESTITSIYALAR  
(40.3 mln. AQSH \$)

↑ 3.6%



BANK  
AKTIVLAR  
(10 258.8 mln. AQSH \$)

↑ 12.3%

## DAVLAT BUDJETI



DAVLAT BUDJETINING  
DAROMADLARI  
(1 818.3 mln. AQSH \$)

↑ 21.8%



DAVLAT BUDJETINING  
XARARLARI  
(1 942.9 mln. AQSH \$)

↑ 19.6%

\*O'rta muddatli dastur bashorati.

# TURKMANISTON: ASOSIY MAKROIQTISODIY KO'RSATKICHLAR (2025-yil Yanvar-Sentyabr)



Iqtisodiy Islohotlarni Tahlil Qilish va Kommunikatsiya Markazi

Valyuta kursi: 1 USD = 18.6887 TRY



## IQTISODIY O'SISH



YaIM\*  
(72 100 mln. AQSH \$)

↑ 6.3%



SANOAT MAHSULOTI\*  
(N/A)

↑ 1.8%



QISHLOQ XO'JALIGI MAHSULOTLARI\*  
(N/A)

↑ 12.9%

## TASHQI SAVDO



EKSPORT\*  
(12 400 mln. AQSH \$)

↑ 8.5%



IMPORT\*  
(7.7 mln. AQSH \$)

N/A

SAVDO BALANSI\*

+4 400 mln. AQSH \$

## MOLIYA



MAHALLIY INVESTITSİYALAR\*  
(27 000 mln. AQSH \$)

↑ 8.7%



BANK AKTİVLAR\*  
(N/A)


N/A

## DAVLAT BUDJETI



DAVLAT BUDJETINING DAROMADLARI  
(N/A mln. AQSH \$)\*

↑ 1.5%



DAVLAT BUDJETINING XARARLARI  
(N/A)\*

↓ 3.7%

\*Dollarda ko'rsatilgan raqamlar 2024 yil uchun haqiqiy raqamlarni ko'rsatadi.

Muammo uchun javobgar: VUSALA JAFAROVA

Dizayn: ELVIRA ZEYNALOVA

AKBAR BADALOV

AZ 1073, Boku,  
Yasamal tumani, G.Xalilov ko'chasi, 47-uy  
Telefon: (+994) 12 521 25 35  
info@ereforms.gov.az

[www.ereforms.gov.az](http://www.ereforms.gov.az)

