



TURKIY DAVLATLARNING IQTISODIY KO'RISHI



№4

2025 yil Yanvar-Dekabr



Turkiy Davlatlar Tashkiloti



Iqtisodiy Islohotlarni Tahlil Qilish va
Kommunikatsiya Markazi



Turkiy Davlatlar Tashkiloti



Iqtisodiy Islohotlarni Tahlil Qilish va
Kommunikatsiya Markazi



A BO'LIMI: UMUMIY KO'RSAT

TURKIY DAVLATLAR TASHKILOTI A'ZOLARI VA KUZATUVCHILARI HAQIDA UMUMIY MA'LUMOT



Iqtisodiy Islohotlarni Tahlil Qilish va Kommunikatsiya Markazi

Turkiy Davlatlarning Iqtisodiy Ko'rishi: 2025 yil yanvar-dekabr



MAYDON

(ming km²)

4 823.5



YaIM

(million AQSH dollari)

2 111 851



AHOLI

(million kishi)

178.8



SAVDO AYORATI

(million AQSH dollari)

1 127 341

"CAERC xodimlarining taxmini"


TURKIY DAVLATLAR TASHKILOTIGA A'ZO VA KUZATUVCHILARNING DUNYODAGI ULUSHI



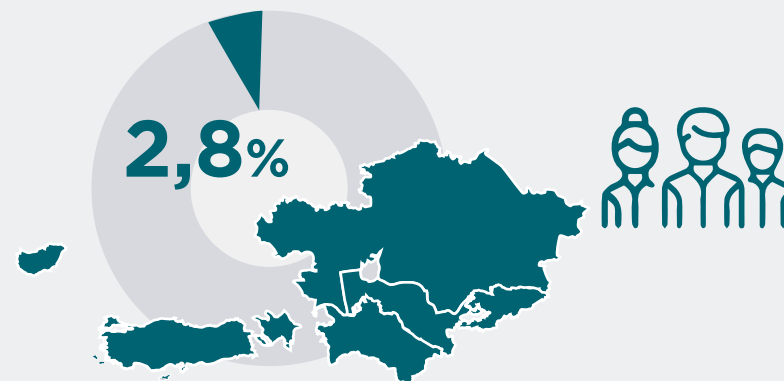
Iqtisodiy Islohotlarni Tahlil Qilish va Kommunikatsiya Markazi

Turkiy Davlatlarning Iqtisodiy Ko'rishi: 2025 yil yanvar-dekabr

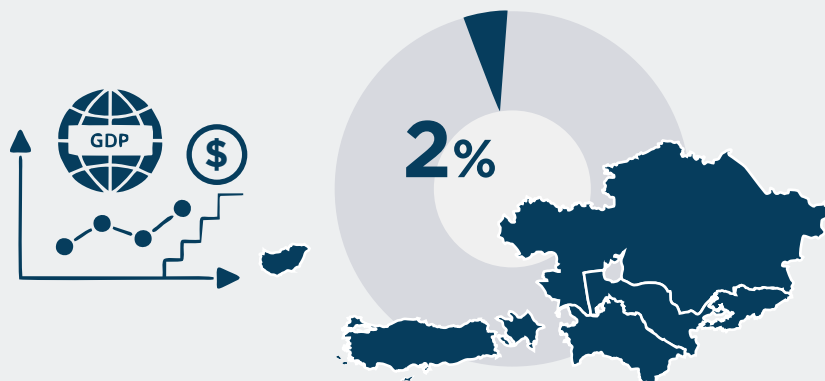
MAYDON



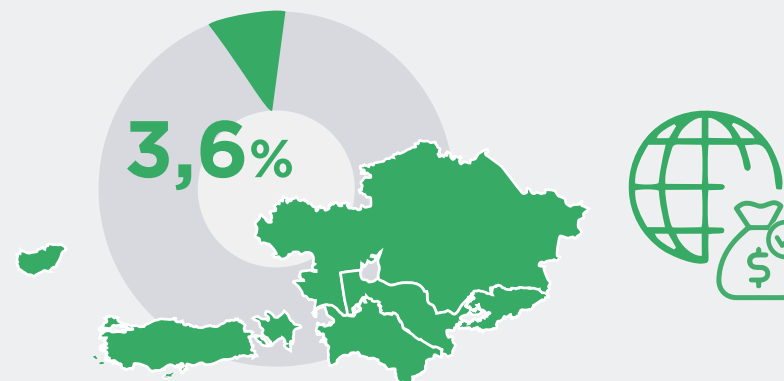
AHOLI



YaIM



SAVDO AYORATI

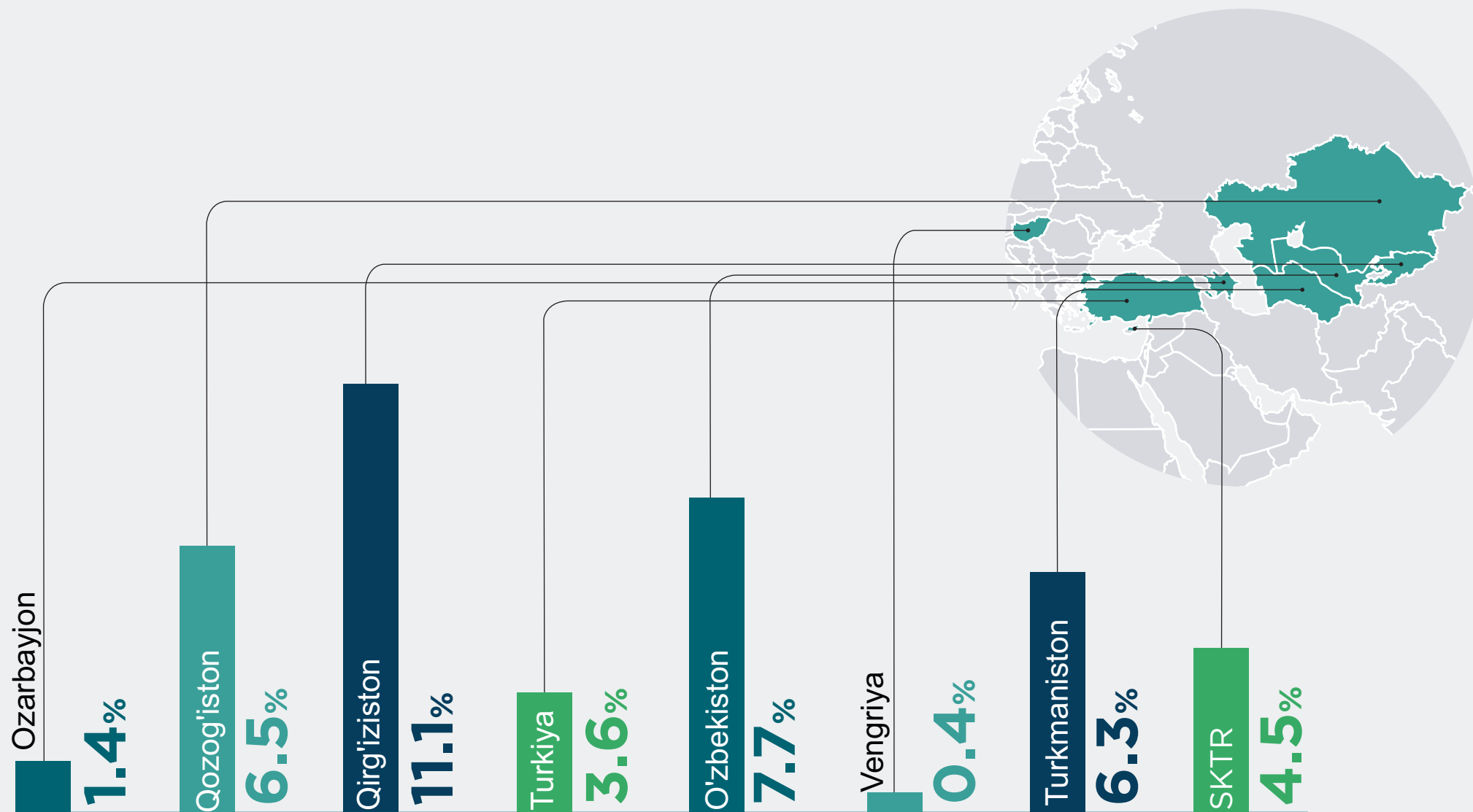


"CAERC xodimlarining taxmini"

TURKIY DAVLATLAR TASHKILOTIGA A'ZO VA KUZATUVCHILAR UCHUN YAIM O'SISHINI TAQQOSLASH (2025-yil Yanvar-Dekabr)



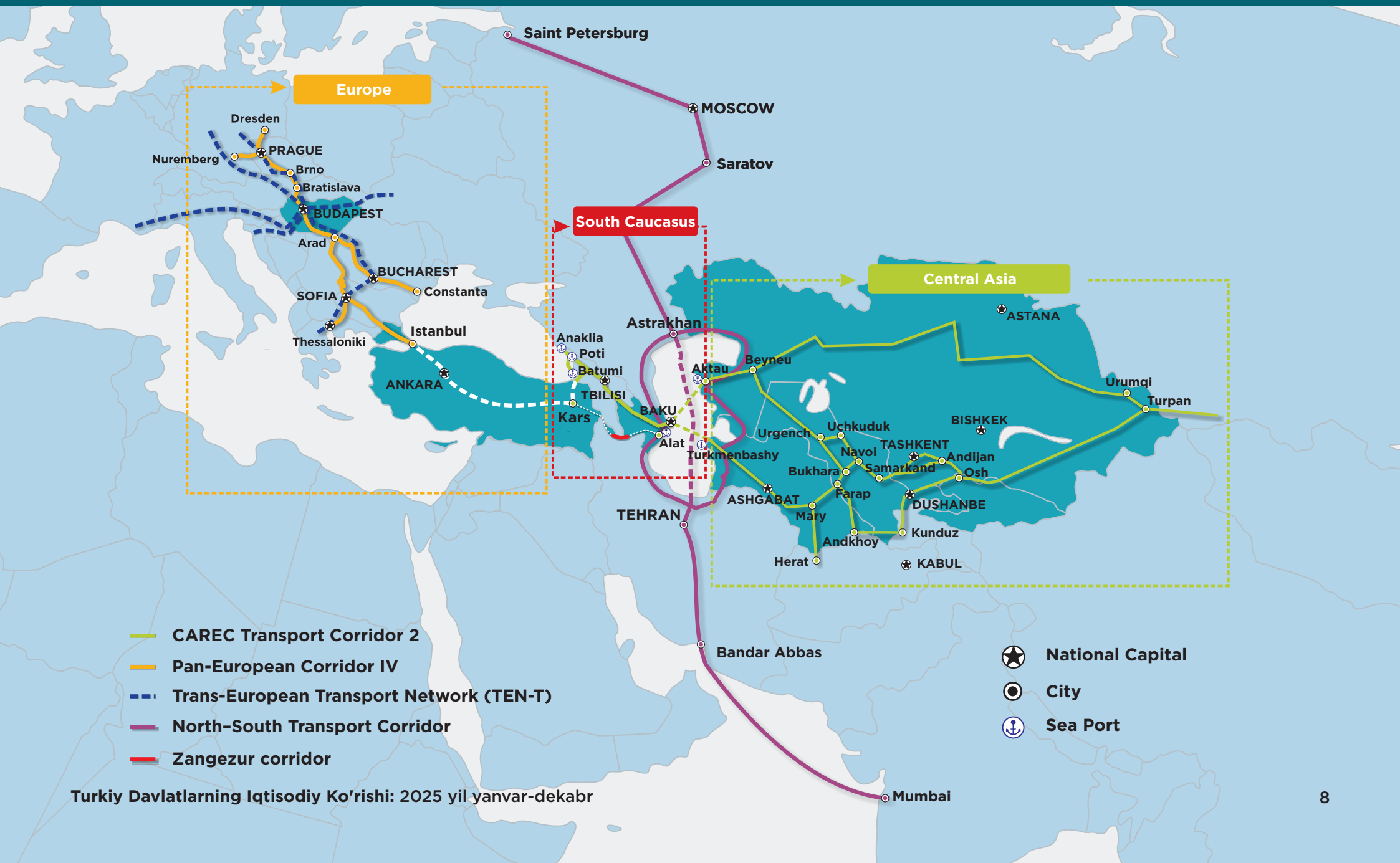
Iqtisodiy Islohotlarni Tahlil Qilish va Kommunikatsiya Markazi



TURKIY DAVLATLARNING SHARTLI SXEMATIK TRANSPORT KORIDORLARI



Iqtisodiy Islohotlarni Tahlil Qilish va
Kommunikatsiya Markazi



Turkiy Davlatlarning Iqtisodiy Ko'rish: 2025 yil yanvar-dekabr



Valyuta kursi: 1 USD = 1.70000 AZN



IQTISODIY O'SISH



YaIM*
(75 937.6 mln. AQSH \$)
↑ 1.4%



SANOAT MAHSULOTI*
(37 131.4 mln. AQSH \$)
↓ 1%



QISHLOQ XO'JALIGI MAHSULOTLARI*
(8 346.7 mln. AQSH \$)
↑ 0.9%

TASHQI SAVDO



EKSPORT
(24 526.1 mln. AQSH \$)
↓ 6.9%



IMPORT
(24 379.7 mln. AQSH \$)
↑ 15.8%

SAVDO BALANSI

+146.4 mln. AQSH \$



ASOSIY KAPITALGA
INVESTITSIYALAR*
(12 485.9 mln. AQSH \$)
↓ 5.6%



BANK
AKTIVLAR*
(34 036.4 mln. AQSH \$)
↑ 7.7%

DAVLAT BUDJETI



DAVLAT BUDJETINING
DAROMADLARI*
(23 018.3 mln. AQSH \$)
↑ 5.3%



DAVLAT BUDJETINING
XARARLARI*
(22 708 mln. AQSH \$)
↑ 2.4%

Foiz ko'rsatkichlari 2025 yilning Yanvar-Dekabr oylarida o'tgan yilning shu davriga nisbatan o'zgartirildi.

Dollar ko'rinishidagi raqamlar 2025 yilning Yanvar-Dekabr oylari uchun haqiqiy raqamlarni qamrab oladi.

*Tegishli yillarning 4-choragining oxirgi kunidagi kurs bo'yicha milliy valyutaning AQSH dollariga konvertatsiyasidan kelib chiqqan holda hisoblanadi.



Valyuta kursi: 1 USD = 483.36 KZT



IQTISODIY O'SISH



YaIM
(305 913.4 mln. AQSH \$)
↑ 6.5%



SANOAT MAHSULOTI
(88 313.6 mln. AQSH \$)
↑ 7.4%



QISHLOQ XO'JALIGI MAHSULOTLARI
(18 846 mln. AQSH \$)
↑ 5.9%

TASHQI SAVDO



EKSPORT
(79 041.2 mln. AQSH \$)
↓ 3.2%



IMPORT
(64 847 mln. AQSH \$)
↑ 7.4%

SAVDO BALANSI

+14 194.2 mln. AQSH \$

MOLIYA



ASOSIY KAPITALGA
INVESTITSİYALAR
(46 765.2 mln. AQSH \$)
↑ 13%



BANK
AKTİVLAR
(142 947 mln. AQSH \$)
↑ 11%

DAVLAT BUDJETI



DAVLAT BUDJETINING
DAROMADLARI*
(62 369 mln. AQSH \$)
↓ 18.7%



DAVLAT BUDJETINING
XARARLARI*
(69 904 mln. AQSH \$)
↓ 21%

Foiz ko'rsatkichlari 2025 yilning Yanvar-Dekabr oylarida o'tgan yilning shu davriga nisbatan o'zgariganini ko'rsatadi.

Dollar ko'rinishidagi raqamlar 2025 yilning Yanvar-Dekabr oylari uchun haqiqiy raqamlarni qamrab oladi.



Valyuta kursi: 1 USD = 87.47 KGS



IQTISODIY O'SISH



YaIM*
(22 600.1 mln. AQSH \$)
↑ 11.1%



SANOAT MAHSULOTI*
(9 145.1 mln. AQSH \$)
↑ 10.6%



QISHLOQ XO'JALIGI MAHSULOTLARI*
(5 237.6 mln. AQSH \$)
↑ 2.2%

TASHQI SAVDO



EKSPORT
(2 591.6 mln. AQSH \$)
↓ 56.5%



IMPORT
(11 427.8 mln. AQSH \$)
↑ 0.5%

SAVDO BALANSI

-8 836.2 mln. AQSH \$

MOLIYA



ASOSIY KAPITALGA
INVESTITSIYALAR*
(4 283.2 mln. AQSH \$)
↑ 18.4%



BANK
AKTIVLAR*
(13 514 mln. AQSH \$)
↑ 44.9%

DAVLAT BUDJETI



DAVLAT BUDJETINING
DAROMADLARI*
(7 655 mln. AQSH \$)
↑ 44%



DAVLAT BUDJETINING
XARARLARI*
(7 123.9 mln. AQSH \$)
↑ 41%

Foiz ko'rsatkichlari 2025 yilning Yanvar-Sentyabr oylarida o'tgan yilning shu davriga nisbatan o'zgarganini ko'rsatadi.

Dollar ko'rinishidagi raqamlar 2025 yilning Yanvar-Sentyabr oylari uchun haqiqiy raqamlarni qamrab oladi.

*Tegishli yillarning 4-choragining oxirgi kunidagi kurs bo'yicha milliy valyutaning AQSH dollariga konvertatsiyasidan kelib chiqqan holda hisoblanadi.



Valyuta kursi: 1 USD = 44.43 TRY



IQTISODIY O'SISH



YaIM*
(1 413 137 mln. AQSH \$)
↑ 3.6%



SANOAT MAHSULOTI*
(273 400 mln. AQSH \$)

↑ 4.5%



QISHLOQ XO'JALIGI MAHSULOTLARI*
(67 757 mln. AQSH \$)

↓ 8.8%

TASHQI SAVDO



EKSPORT
(273 361 mln. AQSH \$)
↑ 4.4%



IMPORT
(365 370 mln. AQSH \$)
↑ 6.2%

SAVDO BALANSI

-92 009 mln. AQSH \$

MOLIYA



ASOSIY KAPITALGA
INVESTITSIYALAR*
(410 189 mln. AQSH \$)
↑ 15.1%



BANK AKTIVLAR*
(960 811 mln. AQSH \$)
↑ 41%

DAVLAT BUDJETI



DAVLAT BUDJETINING
DAROMADLARI*
(287 512 mln. AQSH \$)
↑ 19%



DAVLAT BUDJETINING
XARARLARI*
(338 711 mln. AQSH \$)
↑ 35.7%

Foiz ko'rsatkichlari 2025 yilning Yanvar-Dekabr oylarida o'tgan yilning shu davriga nisbatan o'zgariganini ko'rsatadi.

Dollar ko'rinishidagi raqamlar 2025 yilning Yanvar-Dekabr oylari uchun haqiqiy raqamlarni qamrab oladi.

*Tegishli yillarning 4-choragining oxirgi kunidagi kurs bo'yicha milliy valyutaning AQSH dollariga konvertatsiyasidan kelib chiqqan holda hisoblanadi.

O'ZBEKISTON: ASOSIY MAKROIQTISODIY KO'RSATKICHLAR (2025-yil Yanvar-Dekabr)



Iqtisodiy Islohotlarni Tahlil Qilish va Kommunikatsiya Markazi

Valyuta kursi: 1 USD = 12 199,69 UZS



IQTISODIY O'SISH



YaIM*
(152 345 mln. AQSH \$)
↑ 7.7%



SANOAT MAHSULOTI*
(87 500 mln. AQSH \$)
↑ 6.8%



QISHLOQ XO'JALIGI MAHSULOTLARI*
(44 201 mln. AQSH \$)
↑ 4.4%

TASHQI SAVDO



EKSPORT
(33 810 mln. AQSH \$)
↑ 24%



IMPORT
(47 350 mln. AQSH \$)
↑ 18.5%

SAVDO BALANSI

-13 540 mln. AQSH \$

MOLIYA



ASOSIY KAPITALGA
INVESTITSİYALAR*
(48 548 mln. AQSH \$)
↑ 10.5%



BANK AKTİVLAR*
(74 279 mln. AQSH \$)
↑ 25.5%

DAVLAT BUDJETI



DAVLAT BUDJETINING
DAROMADLARI*
(41 247 mln. AQSH \$)
↑ 31.1%



DAVLAT BUDJETINING
XARARLARI*
(44 456 mln. AQSH \$)
↑ 23.5%

Foiz ko'rsatkichlari 2025 yilning Yanvar-Dekabr oylarida o'tgan yilning shu davriga nisbatan o'zgarганиni ko'rsatadi.

Dollar ko'rinishidagi raqamlar 2025 yilning Yanvar-Dekabr oylari uchun haqiqiy raqamlarni qamrab oladi.

* Tegishli yillarning 4-choragining oxirgi kunidagi kurs bo'yicha milliy valyutaning AQSH dollariga konvertatsiyasidan kelib chiqqan holda hisoblanadi.

VENGRIYA: ASOSIY MAKROIQTISODIY KO'RSATKICHLAR (2025-yil Yanvar-Dekabr)



Iqtisodiy Islohotlarni Tahlil Qilish va
Kommunikatsiya Markazi

Valyuta kursi: 1 USD = 337,27 HUF



IQTISODIY O'SISH



YaIM*
(247 759 mln. AQSH \$)

↑ 0.4%



SANOAT MAHSULOTI*
(36 869 mln. AQSH \$)

↓ 3.2%



QISHLOQ XO'JALIGI MAHSULOTLARI*
(13 674 mln. AQSH \$)

↑ 4.4%

TASHQI SAVDO



EKSPORT*
(163 712 mln. AQSH \$)

↑ 1%



IMPORT*
(153 223 mln. AQSH \$)

↑ 2%

SAVDO BALANSI

+10 489 mln. AQSH \$

MOLIYA



ASOSIY KAPITALGA
INVESTITSİYALAR*
(52 563 mln. AQSH \$)

↓ 5%



BANK
AKTİVLAR*
(266 337 mln. AQSH \$)

↑ 11%

DAVLAT BUDJETI



DAVLAT BUDJETINING
DAROMADLARI*
(93 585 mln. AQSH \$)

↑ 3.08%



DAVLAT BUDJETINING
XARARLARI*
(104 548 mln. AQSH \$)

↓ 0.6%

Foiz ko'rsatkichlari 2025 yilning Yanvar-Dekabr oylarida o'tgan yilning shu davriga nisbatan o'zgariganini ko'rsatadi.

Dollar ko'rinishidagi raqamlar 2025 yilning Yanvar-Dekabr oylari uchun haqiqiy raqamlarni qamrab oladi.

*Tegishli yillarning 4-choragining oxirgi kunidagi kurs bo'yicha milliy valyutaning AQSH dollariga konvertatsiyasidan kelib chiqqan holda hisoblanadi.

SHIMOLIY KIPR TURK RESPUBLIKASI: ASOSIY MAKROİQTISODIY KO'RSATKICHLAR (2025-yil Yanvar-Dekabr)



Iqtisodiy Islohotlarni Tahlil Qilish va
Kommunikatsiya Markazi

Valyuta kursi: 1 USD = 44.43 TRY



IQTISODIY O'SISH



YaIM*
(7 462.7 mln. AQSH \$)
↑ 4.5%



SANOAT MAHSULOTI*
(578.2 mln. AQSH \$)
↑ 3.5%



QISHLOQ XO'JALIGI MAHSULOTLARI*
(498.6 mln. AQSH \$)
↑ 4.4%

TASHQI SAVDO



EKSPORT*
(116.3 mln. AQSH \$)
↑ 5.7%



IMPORT*
(2 631.6 mln. AQSH \$)
↑ 3.1%

SAVDO BALANSI*

-1 468.6 mln. AQSH \$

MOLIYA



MAHALLIY
INVESTITSİYALAR
(64 501 mln. AQSH \$)
↑ 5%



BANK
AKTİVLAR
(11 169 mln. AQSH \$)
↑ 11.06%

DAVLAT BUDJETI



DAVLAT BUDJETINING
DAROMADLARI
(2 575.3 mln. AQSH \$)
↑ 51.8%



DAVLAT BUDJETINING
XARARLARI
(2 912.6 mln. AQSH \$)
↑ 52.4%

*O'rta muddatli dastur bashorati.



Valyuta kursi: 1 USD = 3.5 TMT



IQTISODIY O'SISH



YaIM*
(72 119 mln. AQSH \$)
↑ 6.3%



SANOAT MAHSULOTI*
(28 200 mln. AQSH \$)
↑ 6.8%



QISHLOQ XO'JALIGI MAHSULOTLARI*
(7 510 mln. AQSH \$)
↑ 7%

TASHQI SAVDO



EKSPORT*
(13 500 mln. AQSH \$)
↑ 9%



IMPORT*
(4 500 mln. AQSH \$)
↑ 5%

SAVDO BALANSI*
+9 000 mln. AQSH \$

MOLIYA



MAHALLIY INVESTITSİYALAR*
(28 500 mln. AQSH \$)
↑ 6%



BANK AKTIVLAR*
(44 290 mln. AQSH \$)
N/A

DAVLAT BUDJETI



DAVLAT BUDJETINING DAROMADLARI
(35 400 mln. AQSH \$)*
↓ 4.9%



DAVLAT BUDJETINING XARARLARI
(35 400 mln. AQSH \$)*
↓ 3.4%

Muammo uchun javobgar: İLYAS HUSEYNOV

Dizayn: ELVIRA ZEYNALOVA

AKBAR BADALOV

AZ 1073, Boku,
Yasamal tumani, G.Xalilov ko'chasi, 47-uy
Telefon: (+994) 12 521 25 35
info@ereforms.gov.az

www.ereforms.gov.az

