



# TURKIY DAVLATLARNING IQTISODIY KO'RISHI



**№1**

2026 yil Yanvar-Mart



Turkiy Davlatlar Tashkiloti



Iqtisodiy Islohotlarni Tahlil Qilish va  
Kommunikatsiya Markazi



Turkiy Davlatlar Tashkiloti



Iqtisodiy Islohotlarni Tahlil Qilish va  
Kommunikatsiya Markazi



## A BO'LIMI: UMUMIY KO'RSAT

# TURKIY DAVLATLAR TASHKILOTI A'ZOLARI VA KUZATUVCHILARI HAQIDA UMUMIY MA'LUMOT



Iqtisodiy Islohotlarni Tahlil Qilish va Kommunikatsiya Markazi

Turkiy Davlatlarning Iqtisodiy Ko'rishi: 2026 yil yanvar-mart



**MAYDON**

(ming km<sup>2</sup>)

**4 823.5**



**YaIM**

(million AQSH dollari)

**673 557.5**



**AHOLI**

(million kishi)

**178.8**



**SAVDO AYORATI**

(million AQSH dollari)

**326 011.55**

"CAERC xodimlarining taxmini"


# TURKIY DAVLATLAR TASHKILOTIGA A'ZO VA KUZATUVCHILARNING DUNYODAGI ULUSHI



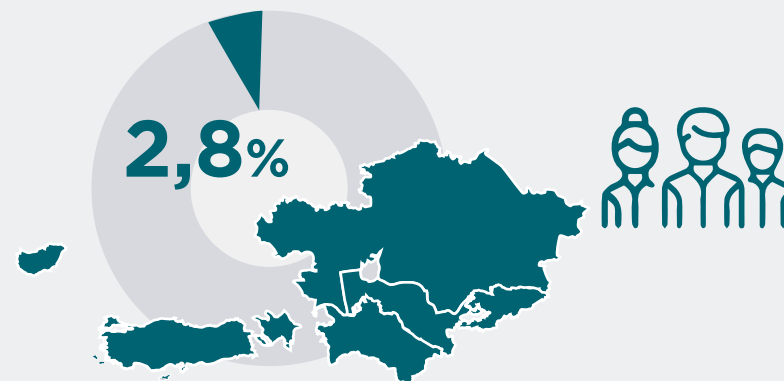
Iqtisodiy Islohotlarni Tahlil Qilish va Kommunikatsiya Markazi

Turkiy Davlatlarning Iqtisodiy Ko'rishi: 2026 yil yanvar-mart

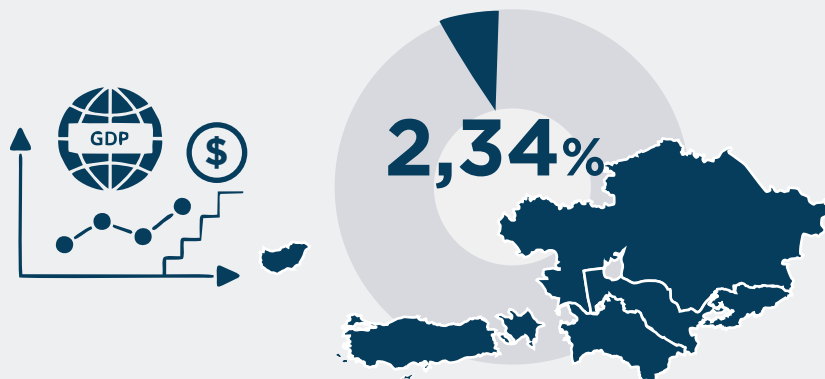
## MAYDON



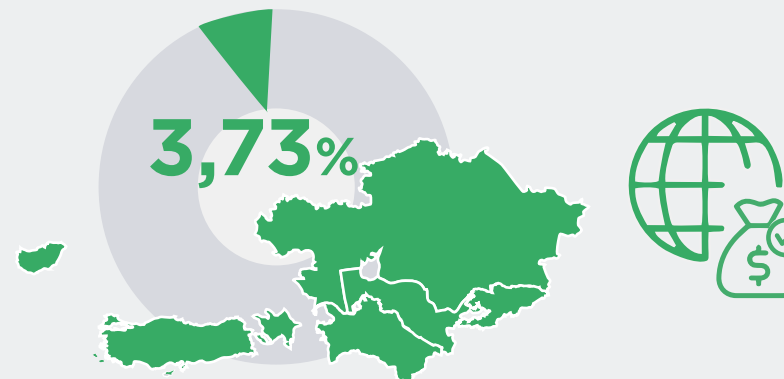
## AHOLI



## YaIM



## SAVDO AYORATI

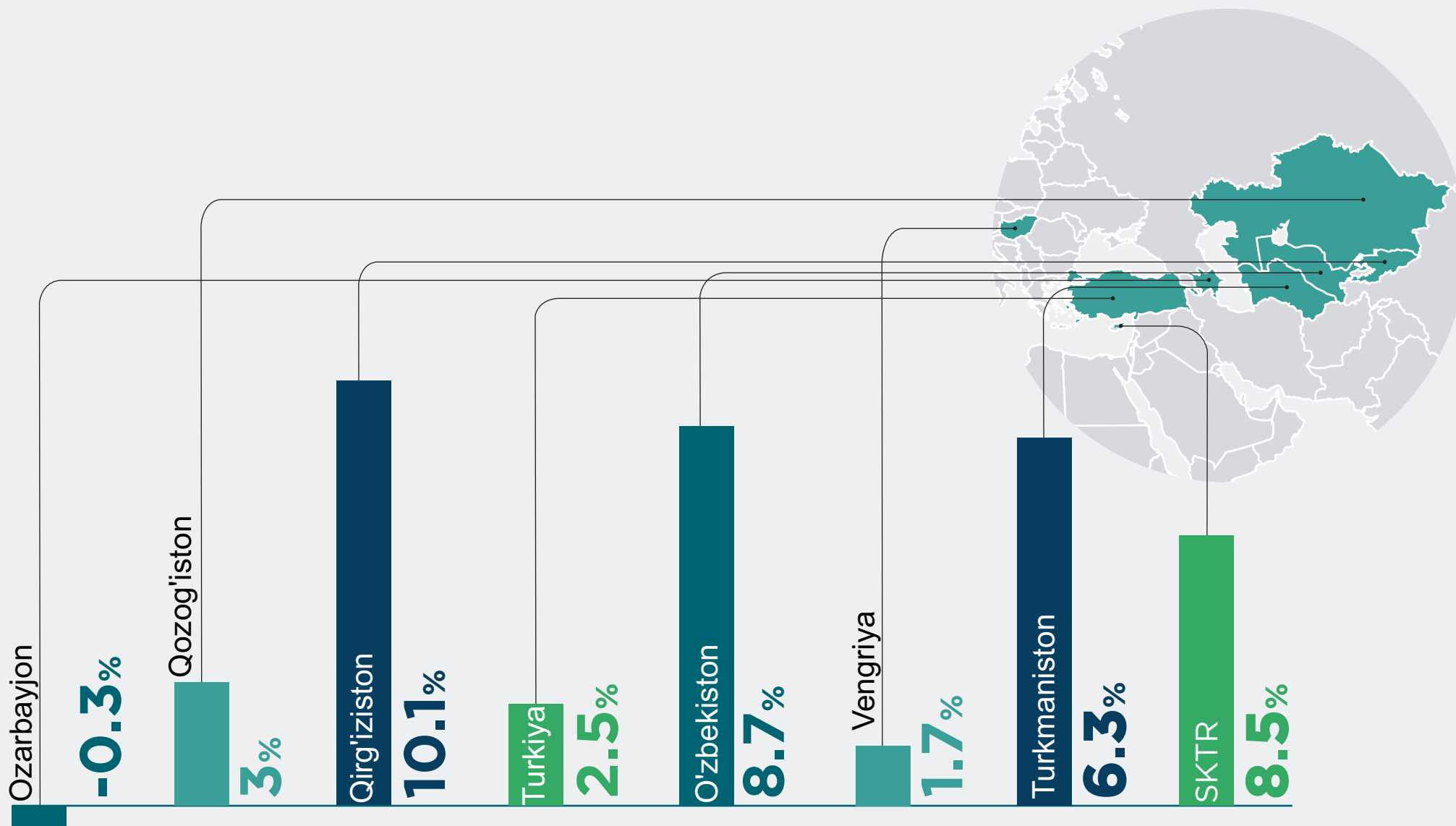


"CAERC xodimlarining taxmini"

# TURKIY DAVLATLAR TASHKILOTIGA A'ZO VA KUZATUVCHILAR UCHUN YAIM O'SISHINI TAQQOSLASH (2026-yil Yanvar-Mart)



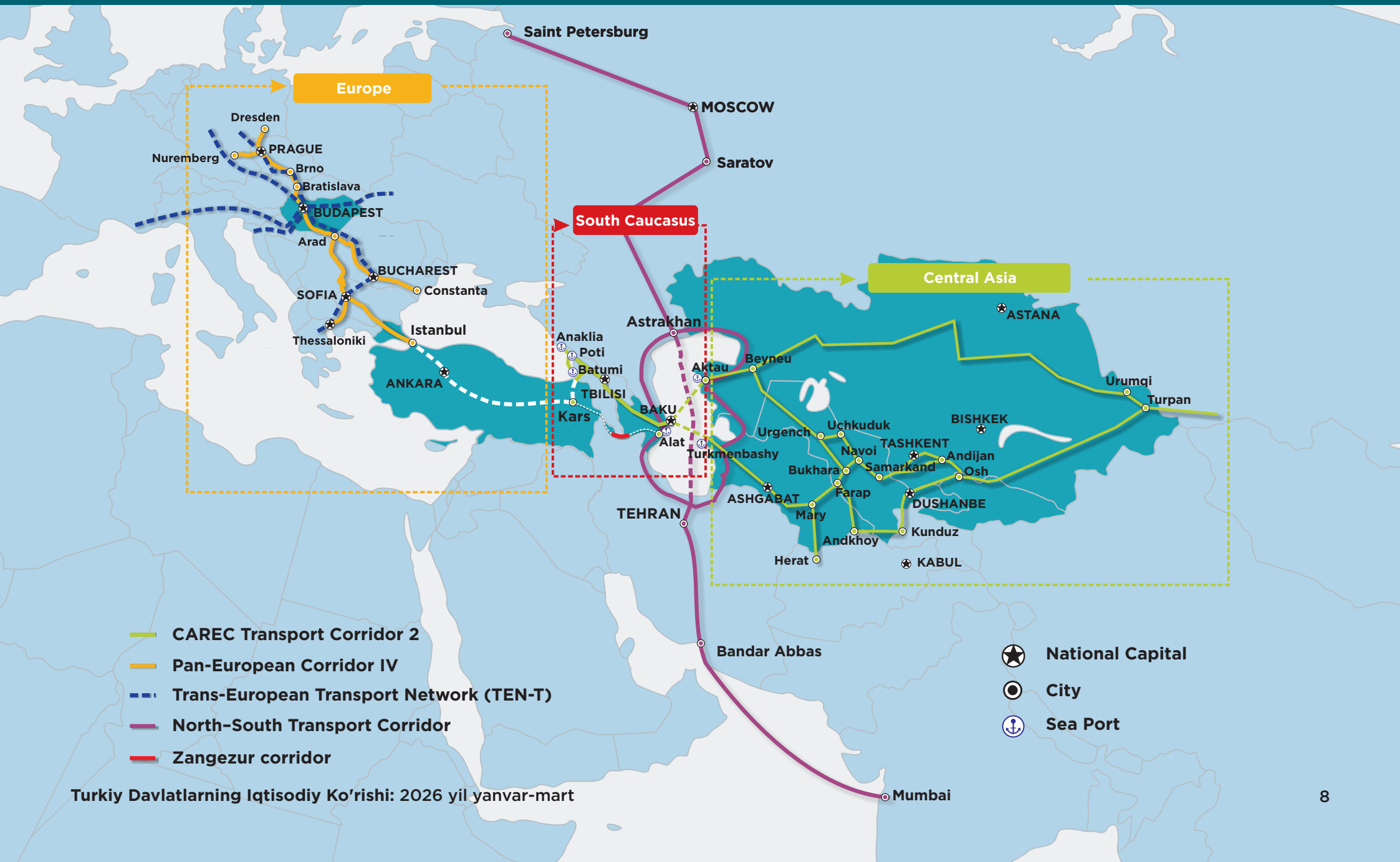
Iqtisodiy Islohotlarni Tahlil Qilish va Kommunikatsiya Markazi



# TURKIY DAVLATLARNING SHARTLI SXEMATIK TRANSPORT KORIDORLARI



Iqtisodiy Islohotlarni Tahlil Qilish va  
Kommunikatsiya Markazi



- CAREC Transport Corridor 2
- Pan-European Corridor IV
- - - Trans-European Transport Network (TEN-T)
- North-South Transport Corridor
- Zangezur corridor

- National Capital
- City
- Sea Port

Turkiy Davlatlarning Iqtisodiy Ko'rishi: 2026 yil yanvar-mart



Valyuta kursi: 1 USD = 1.70000 AZN



## IQTISODIY O'SISH



YalM\*  
(17 472.5 mln. AQSH \$)

↓ 0.3%



SANOAT MAHSULOTI\*  
(8 747.4 mln. AQSH \$)

↑ 0.2%



QISHLOQ XO'JALIGI MAHSULOTLARI\*  
(1 010.4 mln. AQSH \$)

↑ 1.1%

## TASHQI SAVDO



EKSPORT  
(6 142.8 mln. AQSH \$)

↓ 2.2%



IMPORT  
(4 004.7 mln. AQSH \$)

↓ 29.3%

SAVDO BALANSI

+2 138.1 mln. AQSH \$



ASOSIY KAPITALGA  
INVESTITSIYALAR\*  
(2 382.2 mln. AQSH \$)

↑ 14.9%



BANK  
AKTIVLAR\*  
(34 095 mln. AQSH \$)

↑ 5.7%

## DAVLAT BUDJETI



DAVLAT BUDJETINING  
DAROMADLARI\*  
(5 646.5 mln. AQSH \$)

↓ 1.4%



DAVLAT BUDJETINING  
XARARLARI\*  
(4 598.3 mln. AQSH \$)

↓ 3.7%

Foiz ko'rsatkichlari 2025 yilning Yanvar-Dekabr oylarida o'tgan yilning shu davriga nisbatan o'zgariganini ko'rsatadi.

Dollar ko'rinishidagi raqamlar 2025 yilning Yanvar-Dekabr oylari uchun haqiqiy raqamlarni qamrab oladi.

\*Tegishli yillarning 4-choragining oxirgi kunidagi kurs bo'yicha milliy valyutaning AQSH dollariga konvertatsiyasidan kelib chiqqan holda hisoblanadi.



Valyuta kursi: 1 USD = 483.36 KZT



## IQTISODIY O'SISH



YaIM  
(69 439.3 mln. AQSH \$)

↑ 3%



SANOAT MAHSULOTI  
(19 085.1 mln. AQSH \$)

↓ 0.1%



QISHLOQ XO'JALIGI MAHSULOTLARI  
(1 387.2 mln. AQSH \$)

↑ 3.4%

## TASHQI SAVDO



EKSPORT  
(17 992.2 mln. AQSH \$)

↑ 9.4%



IMPORT  
(14 910.6 mln. AQSH \$)

↑ 11.8%

SAVDO BALANSI

+3 081.6 mln. AQSH \$

## MOLIYA



ASOSIY KAPITALGA  
INVESTITSIYALAR  
(6 957.5 mln. AQSH \$)

↑ 6.4%



BANK  
AKTIVLAR  
(141 606.6 mln. AQSH \$)

↑ 11%

## DAVLAT BUDJETI



DAVLAT BUDJETINING  
DAROMADLARI\*  
(12 947.5 mln. AQSH \$)

↑ 16.9%



DAVLAT BUDJETINING  
XARARLARI\*  
(12 740.3 mln. AQSH \$)

↑ 12.5%

Foiz ko'rsatkichlari 2025 yilning Yanvar-Dekabr oylarida o'tgan yilning shu davriga nisbatan o'zgaraganini ko'rsatadi.

Dollar ko'rinishidagi raqamlar 2025 yilning Yanvar-Dekabr oylari uchun haqiqiy raqamlarni qamrab oladi.



Valyuta kursi: 1 USD = 87.47 KGS



## IQTISODIY O'SISH



YaIM\*  
(4 900.9 mln. AQSH \$)  
**↑ 10.1%**



SANOAT MAHSULOTI\*  
(2 598.6 mln. AQSH \$)

**↑ 14%**



QISHLOQ XO'JALIGI MAHSULOTLARI\*  
(548 mln. AQSH \$)

**↑ 2.8%**

## TASHQI SAVDO



EKSPORT  
(306 mln. AQSH \$)

**↓ 12.5%**



IMPORT  
(1 794.6 mln. AQSH \$)

**↓ 1.1%**

SAVDO BALANSI

**-1 488.6** mln. AQSH \$

## MOLIYA



ASOSIY KAPITALGA  
INVESTITSIYALAR\*  
(884.2 mln. AQSH \$)

**↑ 25.5%**



BANK  
AKTIVLAR\*  
(17 031.6 mln. AQSH \$)

**↑ 23%**

## DAVLAT BUDJETI



DAVLAT BUDJETINING  
DAROMADLARI\*  
(2 733.7 mln. AQSH \$)

**↑ 48.8%**



DAVLAT BUDJETINING  
XARARLARI\*  
(1 751.8 mln. AQSH \$)

**↑ 42.3%**

Foiz ko'rsatkichlari 2025 yilning Yanvar-Sentyabr oylarida o'tgan yilning shu davriga nisbatan o'zgarganini ko'rsatadi.

Dollar ko'rinishidagi raqamlar 2025 yilning Yanvar-Sentyabr oylari uchun haqiqiy raqamlarni qamrab oladi.

\*Tegishli yillarning 4-choragining oxirgi kunidagi kurs bo'yicha milliy valyutaning AQSH dollariga konvertatsiyasidan kelib chiqqan holda hisoblanadi.

# TURKIYA: ASOSIY MAKROIQTISODIY KO'RSATKICHLAR (2026-yil Yanvar-Mart)



Iqtisodiy Islohotlarni Tahlil Qilish va Kommunikatsiya Markazi

Valyuta kursi: 1 USD = 44.43 TRY



## IQTISODIY O'SISH



YaIM\*  
(389 598 mln. AQSH \$)

↑ 2.5%



SANOAT MAHSULOTI\*  
(69 002 mln. AQSH \$)

↓ 1.1%



QISHLOQ XO'JALIGI MAHSULOTLARI\*  
(10 130 mln. AQSH \$)

↑ 2.7%

## TASHQI SAVDO



EKSPORT  
(63 227 mln. AQSH \$)

↓ 3.2%



IMPORT  
(91 895 mln. AQSH \$)

↑ 4.7%

SAVDO BALANSI

-26 668 mln. AQSH \$

## MOLIYA



ASOSIY KAPITALGA  
INVESTITSIYALAR\*  
(113 139 mln. AQSH \$)

↑ 2.1%



BANK AKTIVLAR\*  
(1 139 706 mln. AQSH \$)

↑ 7.4%

## DAVLAT BUDJETI



DAVLAT BUDJETINING  
DAROMADLARI\*  
(89 418 mln. AQSH \$)

↑ 44.4%



DAVLAT BUDJETINING  
XARARLARI\*  
(101 581 mln. AQSH \$)

↑ 45.5%

Foiz ko'rsatkichlari 2025 yilning Yanvar-Dekabr oylarida o'tgan yilning shu davriga nisbatan o'zgariganini ko'rsatadi.

Dollar ko'rinishidagi raqamlar 2025 yilning Yanvar-Dekabr oylari uchun haqiqiy raqamlarni qamrab oladi.

\*Tegishli yillarning 4-choragining oxirgi kunidagi kurs bo'yicha milliy valyutaning AQSH dollariga konvertatsiyasidan kelib chiqqan holda hisoblanadi.

# O'ZBEKISTON: ASOSIY MAKROIQTISODIY KO'RSATKICHLAR (2026-yil Yanvar-Mart)



Iqtisodiy Islohotlarni Tahlil Qilish va Kommunikatsiya Markazi

Valyuta kursi: 1 USD = 12 199,69 UZS



## IQTISODIY O'SISH



YaIM\*  
(36 733 mln. AQSH \$)  
↑ 8.7%



SANOAT MAHSULOTI\*  
(23 720 mln. AQSH \$)  
↑ 8%



QISHLOQ XO'JALIGI MAHSULOTLARI\*  
(5 197 mln. AQSH \$)  
↑ 5.1%

## TASHQI SAVDO



EKSPORT  
(5 809.2 mln. AQSH \$)  
↓ 29.3%



IMPORT  
(12 213.8 mln. AQSH \$)  
↑ 30.8%

SAVDO BALANSI

-6 404.6 mln. AQSH \$

## MOLIYA



ASOSIY KAPITALGA  
INVESTITSIYALAR\*  
(12 820 mln. AQSH \$)  
↑ 29.6%



BANK AKTIVLAR\*  
(78 680 mln. AQSH \$)  
↑ 19.6%

## DAVLAT BUDJETI



DAVLAT BUDJETINING  
DAROMADLARI\*  
(8 446 mln. AQSH \$)  
↑ 35%



DAVLAT BUDJETINING  
XARARLARI\*  
(9 848 mln. AQSH \$)  
↑ 24.1%

Foiz ko'rsatkichlari 2025 yilning Yanvar-Dekabr oylarida o'tgan yilning shu davriga nisbatan o'zgarганиni ko'rsatadi.

Dollar ko'rinishidagi raqamlar 2025 yilning Yanvar-Dekabr oylari uchun haqiqiy raqamlarni qamrab oladi.

\* Tegishli yillarning 4-choragining oxirgi kunidagi kurs bo'yicha milliy valyutaning AQSH dollariga konvertatsiyasidan kelib chiqqan holda hisoblanadi.

# VENGRIYA: ASOSIY MAKROIQTISODIY KO'RSATKICHLAR (2026-yil Yanvar-Mart)



Iqtisodiy Islohotlarni Tahlil Qilish va  
Kommunikatsiya Markazi

Valyuta kursi: 1 USD = 337,27 HUF



## IQTISODIY O'SISH



YaIM\*  
(59 201 mln. AQSH \$)

↑ 1.7%



SANOAT MAHSULOTI\*  
(8 817 mln. AQSH \$)

↑ 0.8%



QISHLOQ XO'JALIGI MAHSULOTLARI\*  
(746 mln. AQSH \$)

↑ 1.9%

## TASHQI SAVDO



EKSPORT\*  
(45 204 mln. AQSH \$)

↓ 1.8%



IMPORT\*  
(42 241 mln. AQSH \$)

↑ 4.1%

SAVDO BALANSI

+2 963 mln. AQSH \$

## MOLIYA



ASOSIY KAPITALGA  
INVESTITSIYALAR\*  
(7 584 mln. AQSH \$)

↑ 12.2%



BANK  
AKTIVLAR\*  
(264 708 mln. AQSH \$)

↑ 6.8%

## DAVLAT BUDJETI



DAVLAT BUDJETINING  
DAROMADLARI\*  
(31 618 mln. AQSH \$)

↑ 14.6%



DAVLAT BUDJETINING  
XARARLARI\*  
(41 502 mln. AQSH \$)

↑ 18.8%

Foiz ko'rsatkichlari 2025 yilning Yanvar-Dekabr oylarida o'tgan yilning shu davriga nisbatan o'zgariganini ko'rsatadi.

Dollar ko'rinishidagi raqamlar 2025 yilning Yanvar-Dekabr oylari uchun haqiqiy raqamlarni qamrab oladi.

\*Tegishli yillarning 4-choragining oxirgi kunidagi kurs bo'yicha milliy valyutaning AQSH dollariga konvertatsiyasidan kelib chiqqan holda hisoblanadi.

# SHIMOLIY KIPR TURK RESPUBLIKASI: ASOSIY MAKROIQTISODIY KO'RSATKICHLAR (2026-yil Yanvar-Mart)




Iqtisodiy Islohotlarni Tahlil Qilish va  
Kommunikatsiya Markazi

Valyuta kursi: 1 USD = 44.43 TRY



YaIM\*  
(7 162.8 mln. AQSH \$)  
**↑ 8.5%**

## IQTISODIY O'SISH



SANOAT MAHSULOTI\*  
(558.7 mln. AQSH \$)

**↑ 9.2%**



QISHLOQ XO'JALIGI MAHSULOTLARI\*  
(494.2 mln. AQSH \$)

**↑ 7.9%**

## TASHQI SAVDO



EKSPORT\*  
(196.2 mln. AQSH \$)  
**↑ 5.9%**



IMPORT\*  
(3 223.2 mln. AQSH \$)  
**↑ 6.4%**

SAVDO BALANSI\*

**-3 027** mln. AQSH \$

## MOLIYA



MAHALLIY  
INVESTITSIYALAR  
(5.1 mln. AQSH \$)

**↓ 11%**



BANK  
AKTIVLAR  
(11 987 mln. AQSH \$)

**↑ 5.04%**

## DAVLAT BUDJETI



DAVLAT BUDJETINING  
DAROMADLARI  
(769.7 mln. AQSH \$)

**↑ 31.7%**



DAVLAT BUDJETINING  
XARARLARI  
(718.1 mln. AQSH \$)

**↑ 35.1%**

\*O'rta muddatli dastur bashorati.



Valyuta kursi: 1 USD = 3.5 TMT



## IQTISODIY O'SISH



YaIM\*  
(N/A)

↑ 6.3%



SANOAT MAHSULOTI\*  
(N/A)

↑ 2.4%



QISHLOQ XO'JALIGI MAHSULOTLARI\*  
(N/A)

↑ 2.4%

## TASHQI SAVDO



EKSPORT\*  
(N/A)

N/A



IMPORT\*  
(N/A)

N/A

SAVDO BALANSI\*

N/A

## MOLIYA



MAHALLIY  
INVESTITSIYALAR\*  
(N/A)

N/A



BANK  
AKTIVLAR\*  
(N/A)


N/A

## DAVLAT BUDJETI



DAVLAT BUDJETINING  
DAROMADLARI  
(N/A)\*

N/A



DAVLAT BUDJETINING  
XARARLARI  
(N/A)\*

N/A

Muammo uchun javobgar: İLYAS HUSEYNOV

Dizayn: ELVIRA ZEYNALOVA

AKBAR BADALOV

AZ 1073, Boku,  
Yasamal tumani, G.Xalilov ko'chasi, 47-uy  
Telefon: (+994) 12 521 25 35  
info@ereforms.gov.az

[www.ereforms.gov.az](http://www.ereforms.gov.az)

