



TURKIY DAVLATLARNING IQTISODIY KO'RISHI



№3

2024 yil Yanvar-Sentyabr



Turkiy Davlatlar Tashkiloti



Ozarbayjon Respublikasi Iqtisodiy Islohotlarni
Tahlil Qilish va Kommunikatsiya Markazi



Turkiy Davlatlar Tashkiloti



Ozarbayjon Respublikasi Iqtisodiy Islohotlarni
Tahlil Qilish va Kommunikatsiya Markazi

TÜRK DEVLETLERİ TEŞKİLATI
DEVLET BAŞKANLARI OLAĞANÜSTÜ ZİRVESİ
ANKARA, 16 MART 2023



EXTRAORDINARY SUMMIT OF THE
HEADS OF STATE OF THE ORGANIZATION OF TURKIC STATES
ANKARA, 16 MARCH 2023



Turkiy Davlatlarning Iqtisodiy Ko'rishi: 2024 yil yanvar-sentyabr



Turkiy Davlatlar Tashkiloti



Ozarbayjon Respublikasi Iqtisodiy Islohotlarni
Tahlil Qilish va Kommunikatsiya Markazi

**“Turkiy Davlatlarning Iqtisodiy Ko’rishi” statistik byulleteni 2024 yil
yanvar-sentyabr oylaridagi asosiy makroiqtisodiy ko’rsatkichlarni o’z ichiga oladi.**

**Barcha mamlakatlar alifbo tartibida keltirilgan.
Statistik byulleten Turkiy Davlatlar Tashkilotiga a’zo va kuzatuvchi davlatlarni qamrab oladi.**

**Ushbu statistik byulleten Ozarbayjon Respublikasi
Iqtisodiy Islohotlarni Tahlil Qilish va Kommunikatsiya markazining
Turkiy Davlatlar Tashkiloti (OTS) bilan hamkorlikdagi nashri hisoblanadi.
Savol, taklif va mulohazalaringizni quyidagi elektron manzilga yuborishingiz mumkin:
info@ereforms.gov.az**



A BO'LIMI

TURKIY DAVLATLAR TASHKILOTI A'ZOLARI VA KUZATUVCHILARI: UMUMIY KO'RINISH

Turkiy Davlatlar Tashkiloti a'zolari va kuzatuvchilari haqida umumiy ma'lumot	5
Turkiy davlatlar tashkilotiga a'zo va kuzatuvchilarning dunyodagi ulushi	6
A'zolar uchun YaIM o'sishini taqqoslash va Turkiy davlatlar tashkiloti kuzatuvchilari	7
Turkiy davlatlarning Shartli Sxematik Transport Koridorlari	8

B BO'LIMI

TURKIY DAVLATLAR TASHKILOTI A'ZOLARI A KUZATUVCHILARI: ASOSIY MAKROIQTISODIY KO'RSATKICHLAR

Ozarbayjon	10
Qozog'iston	11
Qirg'iziston	12
Turkiya	13
O'zbekiston	14
Vengriya	15
Shimoliy Kipr Turk Respublikasi	16



Turkiy Davlatlar Tashkiloti



Ozarbayjon Respublikasi Iqtisodiy Islohotlarni
Tahlil Qilish va Kommunikatsiya Markazi



A BO'LIMI: UMUMIY KO'RSAT

TURKIY DAVLATLAR TASHKILOTI A'ZOLARI VA KUZATUVCHILARI HAQIDA UMUMIY MA'LUMOT



Ozarbayjon Respublikasi Iqtisodiy Islohotlarni Tahlil Qilish va Kommunikatsiya Markazi

Turkiy Davlatlarning Iqtisodiy Ko'rishi: 2024 yil yanvar-sentyabr



MAYDON

(ming km²)

4 823.5



YaIM

(mlrd. AQSH dollari)

1456.2



AHOLI

(million kishi)

174.5



SAVDO AYORATI

(mlrd. AQSH dollari)

868.1

"CAERC xodimlarining taxmini"


TURKIY DAVLATLAR TASHKILOTIGA A'ZO VA KUZATUVCHILARNING DUNYODAGI ULUSHI



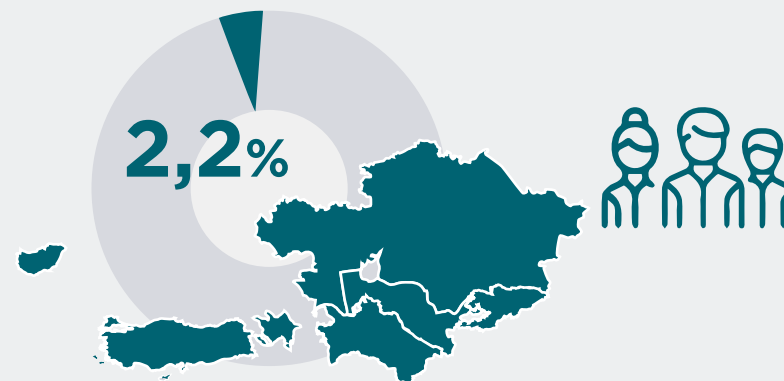
Ozərbaycan Respublikası İqtisodiy Islohotlarni Tahlil Qilish va Kommunikatsiya Markazi

Turkiy Davlatlarning Iqtisodiy Ko'rishi: 2024 yil yanvar-sentyabr

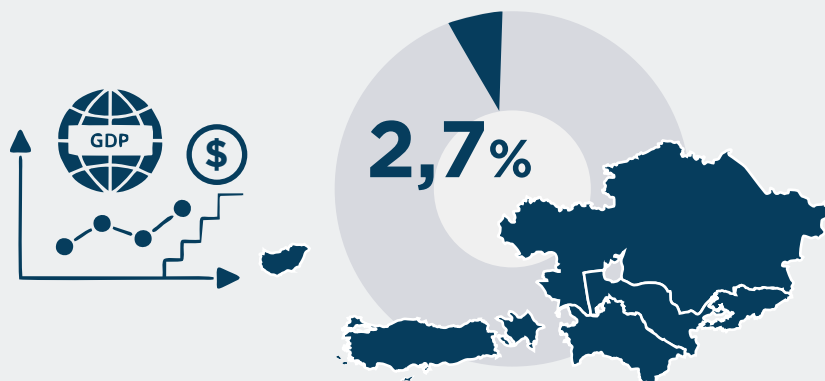
MAYDON



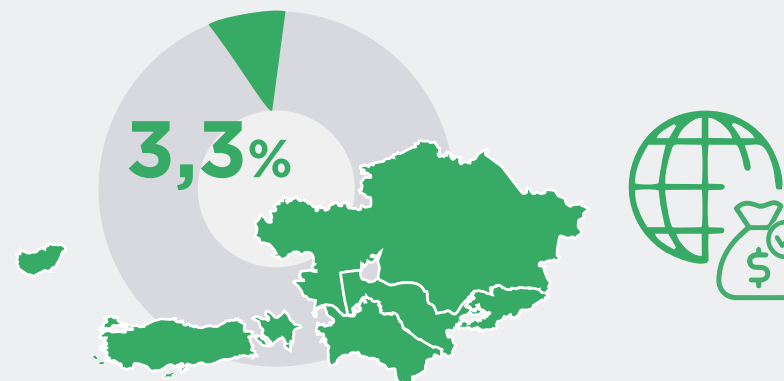
AHOLI



YaIM



SAVDO AYORATI

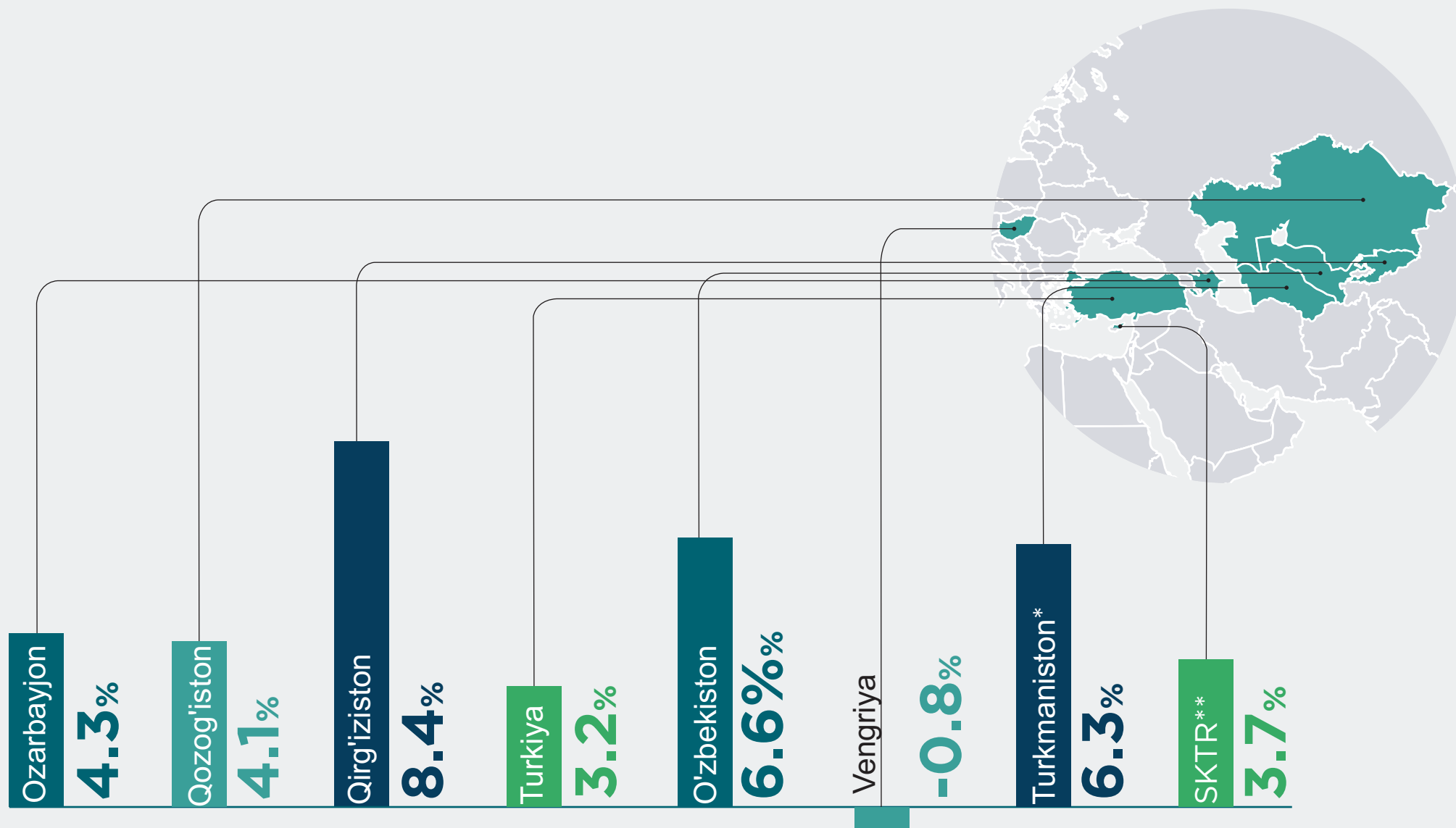


"CAERC xodimlarining taxmini"

TURKIY DAVLATLAR TASHKILOTIGA A'ZO VA KUZATUVCHILAR UCHUN YAIM O'SISHINI TAQQOSLASH (2024-yil Yanvar-Sentyabr)



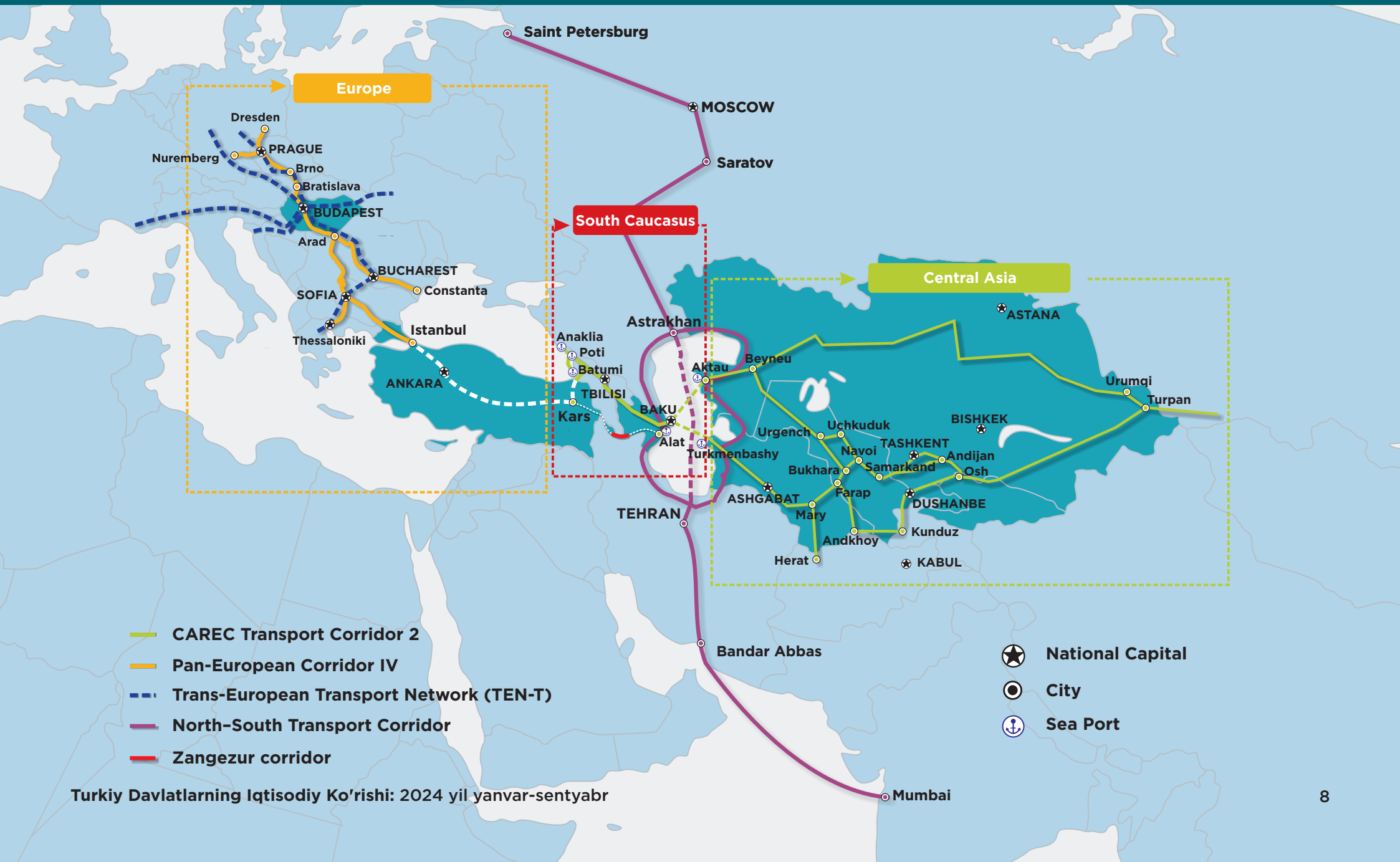
Ozarbayjon Respublikasi Iqtisodiy Islohotlarni Tahlil Qilish va Kommunikatsiya Markazi



TURKIY DAVLATLARNING SHARTLI SXEMATIK TRANSPORT KORIDORLARI



Ozarbayjon Respublikasi Iqtisodiy Islohotlarni
Tahlil Qilish va Kommunikatsiya Markazi



- CAREC Transport Corridor 2
- Pan-European Corridor IV
- - - Trans-European Transport Network (TEN-T)
- North-South Transport Corridor
- Zangezur corridor

- National Capital
- City
- Sea Port

Turkiy Davlatlarning Iqtisodiy Ko'rihi: 2024 yil yanvar-sentyabr



Turkiy Davlatlar Tashkiloti



Ozarbayjon Respublikasi Iqtisodiy Islohotlarni
Tahlil Qilish va Kommunikatsiya Markazi



TURKIY DAVLATLAR TASHKILOTI A'ZOLARI VA KUZATUVCHILARI

B BO'LIMI: ASOSIY MAKROIQTISODIY KO'RSATKICHLAR

2024 yil Yanvar-Sentyabr oylari uchun

Turkiy Davlatlarning Iqtisodiy Ko'rishi: 2024 yil yanvar-sentyabr

OZARBAYJON: ASOSIY MAKROIQTISODIY KO'RSATKICHLAR (2024 yil yanvar-sentyabr)



Ozərbaycan Respublikası İqtisadi İslahatları
Təhlil Qilish və Kommunikasiya Markazi

Valyuta kursı: 1 USD = 1.70000 AZN



IQTISODIY O'SISH



YalM*
(54,607.2 mln. AQSH \$)
↑ 4.7%



SANOAT MAHSULOTI*
(28 104.9 mln. AQSH \$)
↑ 1.3%



QISHLOQ XO'JALIGI MAHSULOTLARI*
(6 128.7 mln. AQSH \$)
↑ 0.8%

TASHQI SAVDO



EKSPORT
(19 530.7 mln. AQSH \$)
↓ 11.5%



IMPORT
(14 643.2 mln. AQSH \$)
↑ 16.1%

SAVDO BALANSI

+4 887.5 mln. AQSH \$

MOLIYA



ASOSIY KAPITALGA
INVESTITSIYALAR*
(7 477.34 mln. AQSH \$)
↓ 3.9%



BANK
AKTIVLAR*
(29 906.4 mln. AQSH \$)
↑ 3.4%

DAVLAT BUDJETI



DAVLAT BUDJETINING
DAROMADLARI*
(16 316.4 mln. AQSH \$)
↑ 25.6%



DAVLAT BUDJETINING
XARARLARI*
(14 808.8 mln. AQSH \$)
↑ 8.4%

Foiz ko'rsatkichlari 2024 yilning Yanvar-Sentyabr oylarida o'tgan yilning shu davriga nisbatan o'zgarganini ko'rsatadi.

Dollar ko'rinishidagi raqamlar 2024 yilning Yanvar-Sentyabr oylari uchun haqiqiy raqamlarni qamrab oladi.

*Tegishli yillarning 4-choragining oxirgi kunidagi kurs bo'yicha milliy valyutaning AQSH dollariga konvertatsiyasidan kelib chiqqan holda hisoblanadi.

QOZOG'ISTON: ASOSIY MAKROIQTISODIY KO'RSATKICHLAR (2024 yil yanvar-sentyabr)



Ozərbaycan Respublikası İqtisodiy Islohotlarni Tahlil Qilish va Kommunikatsiya Markazi

Valyuta kursı: 1 USD = 453.343 KZT



IQTISODIY O'SISH



YalIM*
(176 564.06 mln. AQSH \$)
↑ 4.1%



SANOAT MAHSULOTI*
(47 570.06 mln. AQSH \$)
↑ 3.1%



QISHLOQ XO'JALIGI MAHSULOTLARI*
(7 109.30 mln. AQSH \$)
↑ 10.8%

TASHQI SAVDO



EKSPORT
(61 387 mln. AQSH \$)
↑ 5.6%



IMPORT
(42 958 mln. AQSH \$)
↓ 4.8%

SAVDO BALANSI

+18 429 mln. AQSH \$

MOLIYA



ASOSIY KAPITALGA
INVESTITSİYALAR*
(24 407.53 mln. AQSH \$)
↑ 0.6%



BANK
AKTİVLAR*
(120 768.48 mln. AQSH \$)
↑ 13%

DAVLAT BUDJETI



DAVLAT BUDJETINING
DAROMADLARI*
(41 967.57 mln. AQSH \$)
↑ 4%



DAVLAT BUDJETINING
XARARLARI*
(48 454.19 mln. AQSH \$)
↑ 4%

Foiz ko'rsatkichlari 2024 yilning Yanvar-Sentyabr oylarida o'tgan yilning shu davriga nisbatan o'zgarganini ko'rsatadi.

Dollar ko'rinishidagi raqamlar 2024 yilning Yanvar-Sentyabr oylari uchun haqiqiy raqamlarni qamrab oladi.

*Tegishli yillarning 4-choragining oxirgi kunidagi kurs bo'yicha milliy valyutaning AQSH dollariga konvertatsiyasidan kelib chiqqan holda hisoblanadi.

QIRG'IZISTON: ASOSIY MAKROIQTISODIY KO'RSATKICHLAR (2024 yil yanvar-sentyabr)



Ozərbaycan Respublikası İqtisodiy Islohotlarni
Tahlil Qilish va Kommunikatsiya Markazi

Valyuta kursı: 1 USD = 89.0853 KGS



IQTISODIY O'SISH



YaIM*
(10 881 mln. AQSH \$)
↑ 8.4%



SANOAT MAHSULOTI*
(4 499.6 mln. AQSH \$)
↑ 4.2%



QISHLOQ XO'JALIGI MAHSULOTLARI*
(3 453.6 mln. AQSH \$)
↑ 6.7%

TASHQI SAVDO



EKSPORT
(2753 mln. AQSH \$)
↑ 28.2%



IMPORT
(9297.9 mln. AQSH \$)
↑ 9.7%

SAVDO BALANSI

-6544.9 mln. AQSH \$

MOLIYA



ASOSIY KAPITALGA
INVESTITSIYALAR*
(1 799.2 mln. AQSH \$)
↑ 52.1%



BANK
AKTIVLAR*
(8 192.1 mln. AQSH \$)
↑ 25.5%

DAVLAT BUDJETI



DAVLAT BUDJETINING
DAROMADLARI*
(3 811.5 mln. AQSH \$)
↑ 17.3%



DAVLAT BUDJETINING
XARARLARI*
(3 271.6 mln. AQSH \$)
↑ 9.4%

Foiz ko'rsatkichlari 2024 yilning Yanvar-Sentyabr oylarida o'tgan yilning shu davriga nisbatan o'zgarganini ko'rsatadi.

Dollar ko'rinishidagi raqamlar 2024 yilning Yanvar-Sentyabr oylari uchun haqiqiy raqamlarni qamrab oladi.

*Tegishli yillarning 4-choragining oxirgi kunidagi kurs bo'yicha milliy valyutaning AQSH dollariga konvertatsiyasidan kelib chiqqan holda hisoblanadi.

TURKIYA: ASOSIY MAKROIQTISODIY KO'RSATKICHLAR (2024 yil yanvar-sentyabr)



Ozərbaycan Respublikası İqtisadi İslahatları Təhlil Qilish va Kommunikatsiya Markazi

Valyuta kursı: 1 USD = 29.4899 TRY



IQTISODIY O'SISH



YalM*
(971 063.9 mln. AQSH \$)
↑ 3.2%



SANOAT MAHSULOTI*
(195 098.6 mln. AQSH \$)
↑ 4.1%



QISHLOQ XO'JALIGI MAHSULOTLARI*
(57 129.4 mln. AQSH \$)
↑ 7.2%

TASHQI SAVDO



EKSPORT
(192 500 mln. AQSH \$)
↑ 2.1%



IMPORT
(252 400 mln. AQSH \$)
↓ 8.45%

SAVDO BALANSI

-59 900 mln. AQSH \$

MOLIYA



ASOSIY KAPITALGA
INVESTITSIYALAR*
(214 000.0 mln. AQSH \$)
↑ 11%

Yalpi Asosiy Kapital



BANK AKTIVLAR*
(899 068.0 mln. AQSH \$)
↑ 12.09%

DAVLAT BUDJETI



DAVLAT BUDJETINING
DAROMADLARI*
(188 084.0 mln. AQSH \$)
↑ 18%



DAVLAT BUDJETINING
XARARLARI*
(222 849.0 mln. AQSH \$)
↑ 23%

Foiz ko'rsatkichlari 2024 yilning Yanvar-Sentyabr oylarida o'tgan yilning shu davriga nisbatan o'zgarganini ko'rsatadi.

Dollar ko'rinishidagi raqamlar 2024 yilning Yanvar-Sentyabr oylari uchun haqiqiy raqamlarni qamrab oladi.

*Tegishli yillarning 4-choragining oxirgi kunidagi kurs bo'yicha milliy valyutaning AQSH dollariga konvertatsiyasidan kelib chiqqan holda hisoblanadi.

O'ZBEKISTON: ASOSIY MAKROIQTISODIY KO'RSATKICHLAR (2024 yil yanvar-sentyabr)



Ozərbaycan Respublikası İqtisodiy Islohotlarni
Tahlil Qilish va Kommunikatsiya Markazi

Valyuta kursi: 1 USD = 12 345.6 UZS



IQTISODIY O'SISH



YaIM*
(80 615 mln. AQSH \$)
↑ 6.6%



SANOAT MAHSULOTI*
(49 955 mln. AQSH \$)
↑ 7%



QISHLOQ XO'JALIGI MAHSULOTLARI*
(25 715 mln. AQSH \$)
↑ 3.1%

TASHQI SAVDO



EKSPORT
(19 774 mln. AQSH \$)
↑ 11.5%



IMPORT
(28 432 mln. AQSH \$)
↑ 5.2%

SAVDO BALANSI

-8 659 mln. AQSH \$

MOLIYA



ASOSIY KAPITALGA
INVESTITSIYALAR*
(27 240 mln. AQSH \$)
↑ 31%



BANK AKTIVLAR*
(58 096 mln. AQSH \$)
↑ 20%

DAVLAT BUDJETI



DAVLAT BUDJETINING
DAROMADLARI*
(15 375 mln. AQSH \$)
↑ 18.9%



DAVLAT BUDJETINING
XARARLARI*
(17 415 mln. AQSH \$)
↑ 9%

Foiz ko'rsatkichlari 2024 yilning Yanvar-Sentyabr oylarida o'tgan yilning shu davriga nisbatan o'zgarganini ko'rsatadi.

Dollar ko'rinishidagi raqamlar 2024 yilning Yanvar-Sentyabr oylari uchun haqiqiy raqamlarni qamrab oladi.

* Tegishli yillarning 4-choragining oxirgi kunidagi kurs bo'yicha milliy valyutaning AQSH dollariga konvertatsiyasidan kelib chiqqan holda hisoblanadi.

* Davlat byudjeti 01.03.2024 yilda openbudget.uz saytidan olingan.

VENGRIYA: ASOSIY MAKROIQTISODIY KO'RSATKICHLAR (2024 yil yanvar-sentyabr)



Ozərbaycan Respublikası İqtisadi İslahatları
Təhlil Qilish va Kommunikatsiya Markazi

Valyuta kursi: 1 USD = 347 HUF
Valyuta kursi: 1 USD = 0.9052 EUR



IQTISODIY O'SISH



YaIM*
(162 472 mln. AQSH \$)
↓ 0.8%



SANOAT MAHSULOTI*
(30 302 mln. AQSH \$)
↓ 4.2%



QISHLOQ XO'JALIGI MAHSULOTLARI*
(3 366 mln. AQSH \$)
↓ 9.1%

TASHQI SAVDO



EKSPORT*
(117 433 mln. AQSH \$)
↓ 4.5%



IMPORT*
(106 995 mln. AQSH \$)
↓ 7.5%

SAVDO BALANSI
+10 438 mln. AQSH \$

MOLIYA



ASOSIY KAPITALGA
INVESTITSİYALAR*
(36 022 mln. AQSH \$)
↓ 8.8%

Yalpi Kapital
Shakllanishi



BANK
AKTİVLAR*
(234 220 mln. AQSH \$)
↑ 14.8%

DAVLAT BUDJETI



DAVLAT BUDJETINING
DAROMADLARI*
(73 461 mln. AQSH \$)
↑ 6.8%



DAVLAT BUDJETINING
XARARLARI*
(77 361 mln. AQSH \$)
↑ 3.8%

Foiz ko'rsatkichlari 2024 yilning Yanvar-Sentyabr oylarida o'tgan yilning shu davriga nisbatan o'zgarganini ko'rsatadi.

Dollar ko'rinishidagi raqamlar 2024 yilning Yanvar-Sentyabr oylari uchun haqiqiy raqamlarni qamrab oladi.

*Tegishli yillarning 4-choragining oxirgi kunidagi kurs bo'yicha milliy valyutaning AQSH dollariga konvertatsiyasidan kelib chiqqan holda hisoblanadi.

SHIMOLIY KIPR TURK RESPUBLIKASI: ASOSIY MAKROİQTISODIY KO'RSATKICHLAR (2023 yil yanvar-dekabr)



Ozərbaycan Respublikası İqtisodiy Islohotlarni
Tahlil Qilish va Kommunikatsiya Markazi

Valyuta kursi: 1 USD = 18.6887 TRY



IQTISODIY O'SISH



YaIM*
(5 556.7 mln. AQSH \$)
↑ 7.3%



SANOAT MAHSULOTI*
(311.79 mln. AQSH \$)
↑ 5.6%



QISHLOQ XO'JALIGI MAHSULOTLARI*
(294.7 mln. AQSH \$)
↑ 5.3%

TASHQI SAVDO



EKSPORT
(176.2 mln. AQSH \$)
↑ 26.92%



IMPORT
(2 817.3 mln. AQSH \$)
↑ 24.72%

SAVDO BALANSI

-2 657.8 mln. AQSH \$

MOLIYA



MAHALLIY
INVESTITSİYALAR**
(608.6 mln. AQSH \$)
↓ 10.5%



BANK
AKTİVLAR*
(3 116.9 mln. AQSH \$)
↑ 21.37%

DAVLAT BUDJETI



DAVLAT BUDJETINING
DAROMADLARI*
(1.603 mln. AQSH \$)
↑ 29.57%



DAVLAT BUDJETINING
XARARLARI*
(1.614 mln. AQSH \$)
↑ 28.9%

*2021 yilning Yanvar-Dekabr.



- ADB, CAREC Secretariat. CAREC Corridor 2. https://www.carecprogram.org/?page_id=20
- Agency for Strategic planning and Reforms of the Republic of Kazakhstan Bureau of National Statistics. (2024). <https://stat.gov.kz/>
- Banking Regulation and Supervision Agency, Monthly Banking Sector Data (Basic Analysis). Retrieved from, <https://www.bddk.org.tr/BultenAylik/en>
- Central Bank of the Republic of Azerbaijan, (2024). Retrieved from, <https://www.cbar.az/page-188/credit-institutions%20Currency%20Charts>
- Currency Charts. <https://www.xe.com/currencycharts/?from=USD&to=UZS>
- <https://www.aa.com.tr/en/info/infographic/30257>
- KKTC Central Bank. (2024). 2021 Operational Report. Retrieved from, <https://www.ktto.net/wp-content/uploads/2022/08/Bankacilik-Yillik-Rapor-2021.pdf>
- Ministry of Finance of the Republic of Kazakhstan. (2024). <https://www.gov.kz/memleket/entities/minfin/documents/1?lang=en>
- National Bank of Kazakhstan. (2024). NBK Statistical Bulletin. Retrieved from <https://www.nationalbank.kz/en/news/statisticheskiy-byulleten/rubrics/1987>
- National Bank of the Kyrgyz Republic. (2024). Major indices of the banking sector. Retrieved from <https://www.nbkr.kg/index1.jsp?item=1484&lang=ENG>
- National Statistical Committee of the Kyrgyz Republic. (2024). Finance. Retrieved from <http://www.stat.kg/en/statistics/finansy/>



- National Statistical Committee of the Kyrgyz Republic. (2024). Social economic situation of the Kyrgyz Republic. Retrieved from, <http://www.stat.kg/ru/publications/doklad-socialno-ekonomicheskoe-polozhenie-kyrgyzskoj-respubliki/>
- Open Budget of Uzbekistan. March 1, 2024. <https://openbudget.uz/en>
- Port News. (n.d.). Trans-European transport network. <https://www.portnews.it/en/european-observatory/radar/trans-european-transport-network/>
- Republic of Turkey Ministry of Treasury and Finance, Public Finance. <https://en.hmb.gov.tr/public-finance>
- Statistics Agency under the President of the Republic of Uzbekistan. (2024). National Accounts (January-December 2023). Retrieved from, <https://stat.uz/en/official-statistics/national-accounts>
- Statistics Agency under the President of the Republic of Uzbekistan. (2024). Merchandise Trade (January-December 2023). Retrieved from, <https://stat.uz/en/official-statistics/merchandise-trade>
- Statistics Agency under the President of the Republic of Uzbekistan. (2024). Investment (January-December 2023). Retrieved from, <https://stat.uz/en/official-statistics/investments>
- The Central Bank of the Republic of Uzbekistan. (2024). Information on major indicators of commercial banks as of 30 September 2023. Retrieved from, <https://cbu.uz/en/statistics/bankstats/846224/>
- The State Statistical Committee of the Republic of Azerbaijan, Macro-economic indicators and social development of the country (January-December 2023). <https://stat.gov.az/news/macroeconomy.php?lang=en&page=2>
- Turkish Cypriot Chamber of Commerce. (2024). 2021 BUDGET GENERAL INCOME - EXPENSE REPORT. Retrieved from, <https://ktto.net/wp-content/uploads/2021/11/Ocak-Ekim-2021-Mali-Gelir-Gider-Raporu.pdf>



Turkish Cypriot Chamber of Commerce. (2024). 2022 BUDGET GENERAL INCOME - EXPENSE REPORT. Retrieved from, <https://www.ktto.net/wp-content/uploads/2022/08/Ocak-Temmuz-2022-Mali-Gelir-Gider-Raporu.pdf>

Turkish Cypriot Chamber of Commerce. (2024). Economic and Social Statistics. Retrieved from, <https://www.ktto.net/ekonomik-gostergeler-ve-veriler/>

Turkish Statistical Institute, Foreign Trade Statistics. <https://www.tuik.gov.tr/>

Turkish Statistical Institute, Periodic Gross Domestic Product, IV. Quarter: January-December 2023. Retrieved from, <https://www.tuik.gov.tr/>

Muammo uchun javobgar: VUSALA JAFAROVA

Dizayn: ELVIRA ZEYNALOVA

AKBAR BADALOV

AZ 1073, Boku,
Yasamal tumani, G.Xalilov ko'chasi, 47-uy
Telefon: (+994) 12 521 25 35
info@ereforms.gov.az

www.ereforms.gov.az

