



# TURKIY DAVLATLARNING IQTISODIY KO'RISHI



**№2**

2024 yil Yanvar-iyun



Turkiy Davlatlar Tashkiloti



Ozarbayjon Respublikasi Iqtisodiy Islohotlarni  
Tahlil Qilish va Kommunikatsiya Markazi



Turkiy Davlatlar Tashkiloti



Ozarbayjon Respublikasi Iqtisodiy Islohotlarni  
Tahlil Qilish va Kommunikatsiya Markazi



Turkiy Davlatlarning Iqtisodiy Ko'rishi: 2024 yil yanvar-iyun



Turkiy Davlatlar Tashkiloti



Ozarbayjon Respublikasi Iqtisodiy Islohotlarni  
Tahlil Qilish va Kommunikatsiya Markazi

**“Turkiy Davlatlarning Iqtisodiy Ko’rishi” statistik byulleteni 2024 yil  
yanvar-iyun oylaridagi asosiy makroiqtisodiy ko’rsatkichlarni o’z ichiga oladi.**

-----

**Barcha mamlakatlar alifbo tartibida keltirilgan.  
Statistik byulleten Turkiy Davlatlar Tashkilotiga a’zo va kuzatuvchi davlatlarni qamrab oladi.**

-----

**Ushbu statistik byulleten Ozarbayjon Respublikasi  
Iqtisodiy Islohotlarni Tahlil Qilish va Kommunikatsiya markazining  
Turkiy Davlatlar Tashkiloti (OTS) bilan hamkorlikdagi nashri hisoblanadi.  
Savol, taklif va mulohazalaringizni quyidagi elektron manzilga yuborishingiz mumkin:  
[info@ereforms.gov.az](mailto:info@ereforms.gov.az)**



## A BO'LIMI

### TURKIY DAVLATLAR TASHKILOTI A'ZOLARI VA KUZATUVCHILARI: UMUMIY KO'RINISH

Turkiy Davlatlar Tashkiloti a'zolari va kuzatuvchilari haqida umumiy ma'lumot .....	5
Turkiy davlatlar tashkilotiga a'zo va kuzatuvchilarning dunyodagi ulushi .....	6
A'zolar uchun YaIM o'sishini taqqoslash va Turkiy davlatlar tashkiloti kuzatuvchilari .....	7
Turkiy davlatlarning Shartli Sxematik Transport Koridorlari .....	8

## B BO'LIMI

### TURKIY DAVLATLAR TASHKILOTI A'ZOLARI A KUZATUVCHILARI: ASOSIY MAKROIQTISODIY KO'RSATKICHLAR

Ozarbayjon .....	10
Qozog'iston .....	11
Qirg'iziston .....	12
Turkiya .....	13
O'zbekiston .....	14
Vengriya .....	15
Shimoliy Kipr Turk Respublikasi .....	16



Turkiy Davlatlar Tashkiloti



Ozarbayjon Respublikasi Iqtisodiy Islohotlarni  
Tahlil Qilish va Kommunikatsiya Markazi



## A BO'LIMI: UMUMIY KO'RSAT

# TURKIY DAVLATLAR TASHKILOTI A'ZOLARI VA KUZATUVCHILARI HAQIDA UMUMIY MA'LUMOT



Ozarbayjon Respublikasi Iqtisodiy Islohotlarni Tahlil Qilish va Kommunikatsiya Markazi

Turkiy Davlatlarning Iqtisodiy Ko'rishi: 2024 yil yanvar-iyun



**MAYDON**

(ming km<sup>2</sup>)

**4 823.5**



**YaIM**

(mlrd. AQSH dollari)

**900.4**



**AHOLI**

(million kishi)

**174.5**



**SAVDO AYORATI**

(mlrd. AQSH dollari)

**508.8**

"CAERC xodimlarining taxmini"


# TURKIY DAVLATLAR TASHKILOTIGA A'ZO VA KUZATUVCHILARNING DUNYODAGI ULUSHI



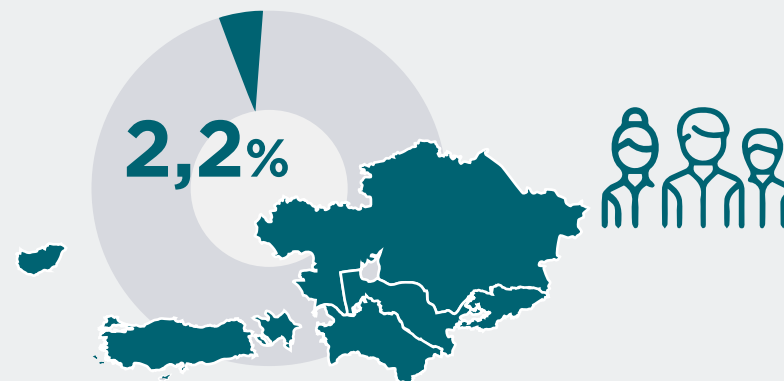
Ozərbaycan Respublikası İqtisadi İslahatları Təhlil Qilish və Kommunikasiya Mərkəzi

Turkiy Davlatlarning Iqtisodiy Ko'rishi: 2024 yil yanvar-iyun

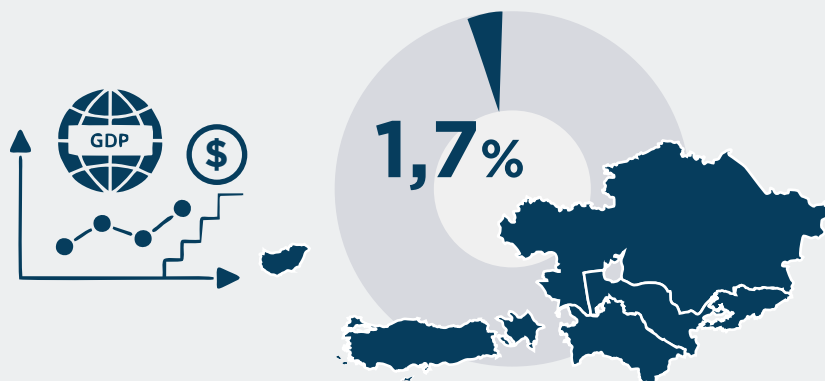
## MAYDON



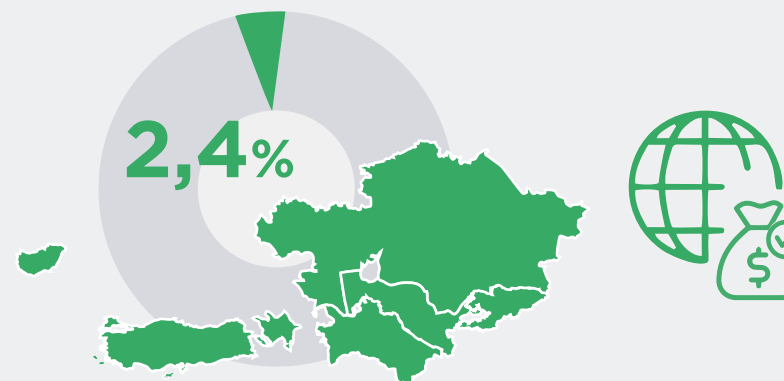
## AHOLI



## YaIM



## SAVDO AYORATI

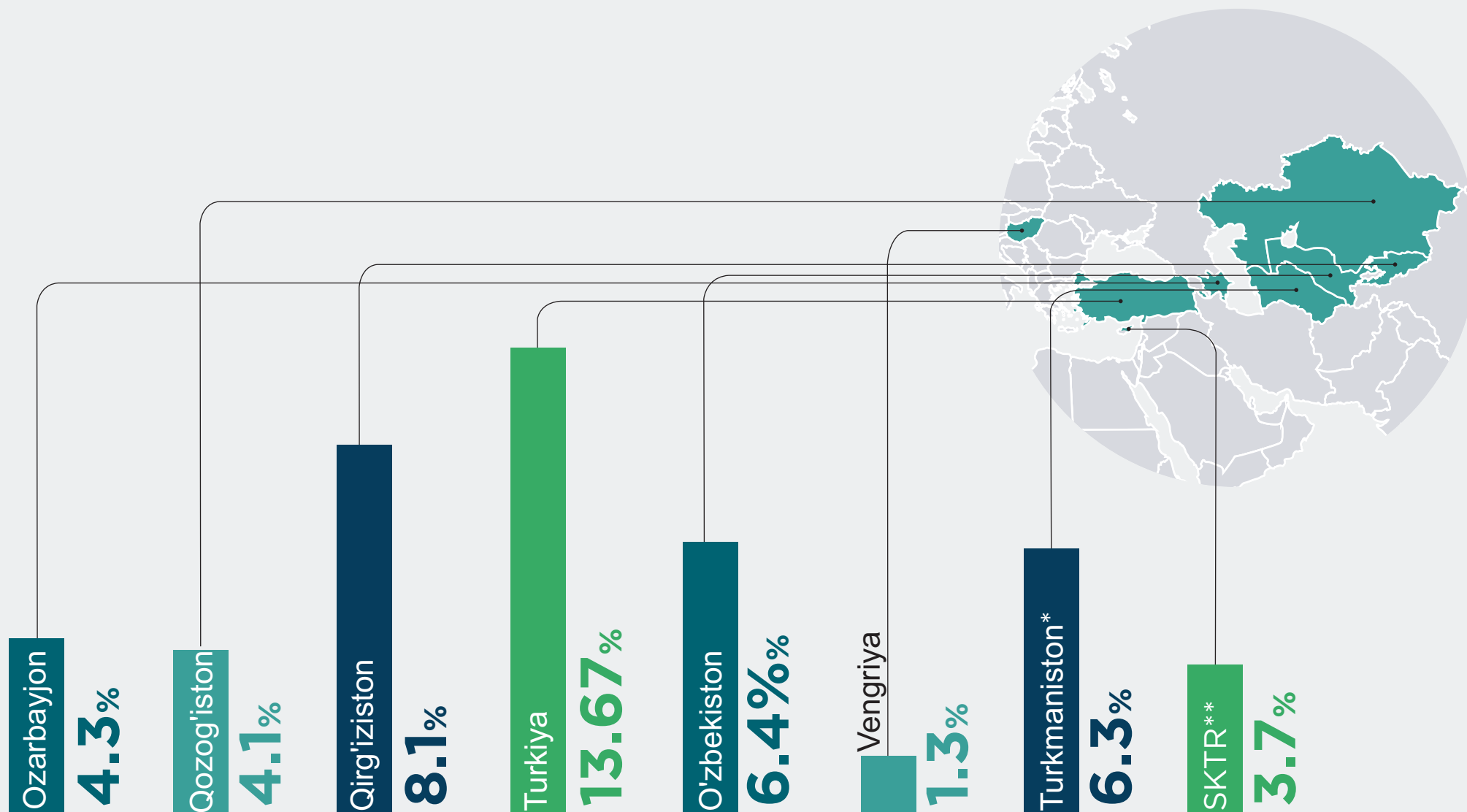


"CAERC xodimlarining taxmini"

# TURKIY DAVLATLAR TASHKILOTIGA A'ZO VA KUZATUVCHILAR UCHUN YAIM O'SISHINI TAQQOSLASH (2024-yil Yanvar-iyun)



Ozarbayjon Respublikasi Iqtisodiy Islohotlarni Tahlil Qilish va Kommunikatsiya Markazi

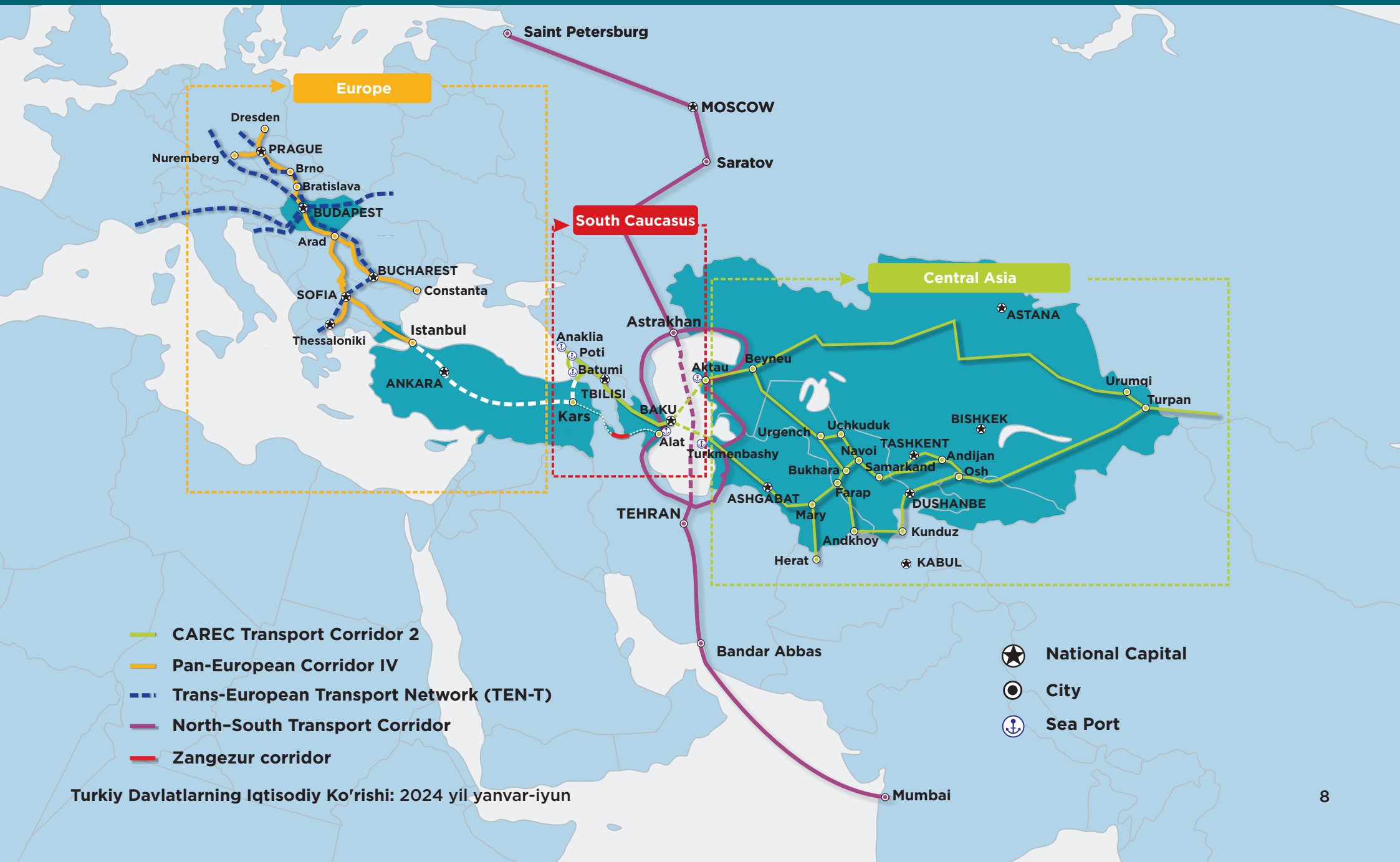




# TURKIY DAVLATLARNING SHARTLI SXEMATIK TRANSPORT KORIDORLARI



Ozarbayjon Respublikasi Iqtisodiy Islohotlarni  
Tahlil Qilish va Kommunikatsiya Markazi



- CAREC Transport Corridor 2
- Pan-European Corridor IV
- - - Trans-European Transport Network (TEN-T)
- North-South Transport Corridor
- Zangezur corridor

- National Capital
- City
- Sea Port

Turkiy Davlatlarning Iqtisodiy Ko'rishi: 2024 yil yanvar-iyun



Turkiy Davlatlar Tashkiloti



Ozarbayjon Respublikasi Iqtisodiy Islohotlarni  
Tahlil Qilish va Kommunikatsiya Markazi



## TURKIY DAVLATLAR TASHKILOTI A'ZOLARI VA KUZATUVCHILARI

# B BO'LIMI: ASOSIY MAKROIQTISODIY KO'RSATKICHLAR

## 2024 yil Yanvar-Iyun oylari uchun

Turkiy Davlatlarning Iqtisodiy Ko'rishi: 2024 yil yanvar-iyun

# OZARBAYJON: ASOSIY MAKROIQTISODIY KO'RSATKICHLAR (2024 yil yanvar-iyun)



Ozərbaycan Respublikası İqtisodiy Islohotlarni Tahlil Qilish va Kommunikatsiya Markazi

Valyuta kursı: 1 USD = 1.70000 AZN



## IQTISODIY O'SISH



YalM\*  
(35 012.0 mln. AQSH \$)  
↑ 4.3%



SANOAT MAHSULOTI\*  
(18 520.8 mln. AQSH \$)  
↑ 0.9%



QISHLOQ XO'JALIGI MAHSULOTLARI\*  
(3541 mln. AQSH \$)  
↑ 0.3%

## TASHQI SAVDO



EKSPORT  
(10 924.7 mln. AQSH \$)  
↓ 18.4%



IMPORT  
(7 300.7 mln. AQSH \$)  
↑ 6.8%

SAVDO BALANSI

+3 624.0 mln. AQSH \$

## MOLIYA



ASOSIY KAPITALGA  
INVESTITSIYALAR\*  
(4 696.94 mln. AQSH \$)  
↑ 9.4%



BANK  
AKTIVLAR\*  
(29 604.8 mln. AQSH \$)  
↑ 2.3%

## DAVLAT BUDJETI



DAVLAT BUDJETINING  
DAROMADLARI\*  
(11 084.0 mln. AQSH \$)  
↑ 21.7%



DAVLAT BUDJETINING  
XARARLARI\*  
(9 442.4 mln. AQSH \$)  
↑ 14.1%

Foiz ko'rsatkichlari 2024 yilning Yanvar-iyun oylarida o'tgan yilning shu davriga nisbatan o'zgarishini ko'rsatadi. Dollar ko'rinishidagi raqamlar 2024 yilning Yanvar-iyun oylari uchun haqiqiy raqamlarni qamrab oladi.

\*Tegishli yillarning 4-choragining oxirgi kunidagi kurs bo'yicha milliy valyutaning AQSH dollariga konvertatsiyasidan kelib chiqqan holda hisoblanadi.

# QOZOG'ISTON: ASOSIY MAKROIQTISODIY KO'RSATKICHLAR (2024 yil yanvar-iyun)



Ozərbaycan Respublikası İqtisodiy Islohotlarni Tahlil Qilish va Kommunikatsiya Markazi

Valyuta kursi: 1 USD = 453.343 KZT



## IQTISODIY O'SISH



YaIM\*  
(109 993.73 mln. AQSH \$)  
↑ 4.1%



SANOAT MAHSULOTI\*  
(58 748.41 mln. AQSH \$)  
↑ 2.9%



QISHLOQ XO'JALIGI MAHSULOTLARI\*  
(3377.01 mln. AQSH \$)  
↑ 3.7%

## TASHQI SAVDO



EKSPORT  
(39 271.1 mln. AQSH \$)  
↑ 2.1%



IMPORT  
(27 618.1 mln. AQSH \$)  
↓ 7.6%

SAVDO BALANSI

+11 653 mln. AQSH \$

## MOLIYA



ASOSIY KAPITALGA  
INVESTITSIYALAR\*  
(17 575.08 mln. AQSH \$)  
↑ 0.4%



BANK  
AKTIVLAR\*  
(117 358.88 mln. AQSH \$)  
↑ 8%

## DAVLAT BUDJETI



DAVLAT BUDJETINING  
DAROMADLARI\*  
(27 494.70 mln. AQSH \$)  
↑ 4%



DAVLAT BUDJETINING  
XARARLARI\*  
(29 832.41 mln. AQSH \$)  
↑ 4%

Foiz ko'rsatkichlari 2024 yilning Yanvar-iyun oylarida o'tgan yilning shu davriga nisbatan o'zgariganini ko'rsatadi. Dollar ko'rinishidagi raqamlar 2024 yilning Yanvar-iyun oylari uchun haqiqiy raqamlarni qamrab oladi.

\*Tegishli yillarning 4-choragining oxirgi kunidagi kurs bo'yicha milliy valyutaning AQSH dollariga konvertatsiyasidan kelib chiqqan holda hisoblanadi.

# QIRG'IZISTON: ASOSIY MAKROIQTISODIY KO'RSATKICHLAR (2024 yil yanvar-iyun)



Ozərbaycan Respublikası İqtisodiy Islohotlarni Tahlil Qilish va Kommunikatsiya Markazi

Valyuta kursi: 1 USD = 89.0853 KGS



## IQTISODIY O'SISH



YaIM\*  
(6 305 mln. AQSH \$)

↑ 8.1%



SANOAT MAHSULOTI\*  
(2 674.7 mln. AQSH \$)

↑ 1%



QISHLOQ XO'JALIGI MAHSULOTLARI\*  
(1 214.6 mln. AQSH \$)

↑ 3.3%

## TASHQI SAVDO



EKSPORT  
(1046.2 mln. AQSH \$)

↑ 4.8%



IMPORT  
(5442.6 mln. AQSH \$)

↑ 21.7%

SAVDO BALANSI

**-4 396.4** mln. AQSH \$

## MOLIYA



ASOSIY KAPITALGA  
INVESTITSIYALAR\*  
(864.5 mln. AQSH \$)

↑ 60.5%



BANK  
AKTIVLAR\*  
(8 192.1 mln. AQSH \$)

↑ 31.7%

## DAVLAT BUDJETI



DAVLAT BUDJETINING  
DAROMADLARI\*  
(2 486.3 mln. AQSH \$)

↑ 24.7%



DAVLAT BUDJETINING  
XARARLARI\*  
(2 050.0 mln. AQSH \$)

↑ 6%

Foiz ko'rsatkichlari 2024 yilning Yanvar-iyun oylarida o'tgan yilning shu davriga nisbatan o'zgartirildi ko'rsatadi. Dollar ko'rinishidagi raqamlar 2024 yilning Yanvar-iyun oylari uchun haqiqiy raqamlarni qamrab oladi.

\*Tegishli yillarning 4-choragining oxirgi kunidagi kurs bo'yicha milliy valyutaning AQSH dollariga konvertatsiyasidan kelib chiqqan holda hisoblanadi.

# TURKIYA: ASOSIY MAKROIQTISODIY KO'RSATKICHLAR (2024 yil yanvar-iyun)



Ozərbaycan Respublikası İqtisodiy Islohotlarni Tahlil Qilish va Kommunikatsiya Markazi

Valyuta kursi: 1 USD = 29.4899 TRY



## IQTISODIY O'SISH



YalM\*  
(594 885.4 mln. AQSH \$)  
**↑ 13.67%**



SANOAT MAHSULOTI\*  
(123 504.6 mln. AQSH \$)  
**↓ 1.55%**



QISHLOQ XO'JALIGI MAHSULOTLARI\*  
(18 858.3 mln. AQSH \$)  
**↑ 1.89%**

## TASHQI SAVDO



EKSPORT  
(126 384.0 mln. AQSH \$)  
**↑ 1.57%**



IMPORT  
(168 870.7 mln. AQSH \$)  
**↓ 8.44%**

SAVDO BALANSI  
**-42 486.7** mln. AQSH \$

## MOLIYA



ASOSIY KAPITALGA  
INVESTITSIYALAR\*  
(186 866.4 mln. AQSH \$)  
**↑ 12.37%**

Yalpi Asosiy Kapital



BANK AKTIVLAR\*  
(862 110.0 mln. AQSH \$)  
**↑ 16.57%**

## DAVLAT BUDJETI



DAVLAT BUDJETINING  
DAROMADLARI\*  
(121 184.4 mln. AQSH \$)  
**↑ 26.34%**



DAVLAT BUDJETINING  
XARARLARI\*  
(144 817.6 mln. AQSH \$)  
**↑ 20.11%**

Foiz ko'rsatkichlari 2024 yilning Yanvar-iyun oylarida o'tgan yilning shu davriga nisbatan o'zgartirishni ko'rsatadi. Dollar ko'rinishidagi raqamlar 2024 yilning Yanvar-iyun oylari uchun haqiqiy raqamlarni qamrab oladi.

\*Tegishli yillarning 4-choragining oxirgi kunidagi kurs bo'yicha milliy valyutaning AQSH dollariga konvertatsiyasidan kelib chiqqan holda hisoblanadi.



Valyuta kursi: 1 USD = 12 345.6 UZS



## IQTISODIY O'SISH



YaIM\*  
(45 147.0 mln. AQSH \$)  
↑ 6.4%



SANOAT MAHSULOTI\*  
(29 439 mln. AQSH \$)  
↑ 7.8%



QISHLOQ XO'JALIGI MAHSULOTLARI\*  
(13 551 mln. AQSH \$)  
↑ 3.8%

## TASHQI SAVDO



EKSPORT  
(12 993 mln. AQSH \$)  
↑ 5.5%



IMPORT  
(18 836 mln. AQSH \$)  
↑ 10.6%

SAVDO BALANSI

**-5 843** mln. AQSH \$

## MOLIYA



ASOSIY KAPITALGA  
INVESTITSIYALAR\*  
(18 249 mln. AQSH \$)  
↑ 36.6%



BANK AKTIVLAR\*  
(54 939 mln. AQSH \$)  
↑ 20%

## DAVLAT BUDJETI



DAVLAT BUDJETINING  
DAROMADLARI\*  
(9 628 mln. AQSH \$)  
↑ 18.3%



DAVLAT BUDJETINING  
XARARLARI\*  
(11 918 mln. AQSH \$)  
↑ 16%

Foiz ko'rsatkichlari 2024 yilning Yanvar-Iyun oylarida o'tgan yilning shu davriga nisbatan o'zgarганиni ko'rsatadi.

Dollar ko'rinishidagi raqamlar 2024 yilning Yanvar-Iyun oylari uchun haqiqiy raqamlarni qamrab oladi.

\* Tegishli yillarning 4-choragining oxirgi kunidagi kurs bo'yicha milliy valyutaning AQSH dollariga konvertatsiyasidan kelib chiqqan holda hisoblanadi.

\* Davlat byudjeti 01.03.2024 yilda openbudget.uz saytidan olingan.



# VENGRIYA: ASOSIY MAKROIQTISODIY KO'RSATKICHLAR (2024 yil yanvar-iyun)



Ozərbaycan Respublikası İqtisodiy Islohotlarni  
Tahlil Qilish va Kommunikatsiya Markazi

Valyuta kursi: 1 USD = 347 HUF  
Valyuta kursi: 1 USD = 0.9052 EUR



## IQTISODIY O'SISH



YaIM\*  
(104 561 mln. AQSH \$)  
↑ 1.3%



SANOAT MAHSULOTI\*  
(18 115 mln. AQSH \$)  
↓ 3.2%



QISHLOQ XO'JALIGI MAHSULOTLARI\*  
(2 848 mln. AQSH \$)  
↓ 2.9%

## TASHQI SAVDO



EKSPORT\*  
(79 308 mln. AQSH \$)  
↓ 3.3%



IMPORT\*  
(70 885 mln. AQSH \$)  
↓ 8.8%

SAVDO BALANSI

8 422 mln. AQSH \$

## MOLIYA



ASOSIY KAPITALGA  
INVESTITSİYALAR\*  
(19 889 mln. AQSH \$)  
↓ 13.1%

Yalpi Kapital  
Shakllanishi



BANK  
AKTİVLAR\*  
(218 408 mln. AQSH \$)  
↑ 8.2%

## DAVLAT BUDJETI



DAVLAT BUDJETINING  
DAROMADLARI\*  
(52 391 mln. AQSH \$)  
↑ 6.2%



DAVLAT BUDJETINING  
XARARLARI\*  
(59 756 mln. AQSH \$)  
↑ 4.2%

Foiz ko'rsatkichlari 2024 yilning Yanvar-iyun oylarida o'tgan yilning shu davriga nisbatan o'zgarishini ko'rsatadi.  
Dollar ko'rinishidagi raqamlar 2024 yilning Yanvar-iyun oylari uchun haqiqiy raqamlarni qamrab oladi.

\*Tegishli yillarning 4-choragining oxirgi kunidagi kurs bo'yicha milliy valyutaning AQSH dollariga konvertatsiyasidan kelib chiqqan holda hisoblanadi.



# SHIMOLIY KIPR TURK RESPUBLIKASI: ASOSIY MAKROİQTISODIY KO'RSATKICHLAR (2023 yil yanvar-dekabr)



Ozərbaycan Respublikası İqtisodiy Islohotlarni  
Tahlil Qilish va Kommunikatsiya Markazi


Valyuta kursi: 1 USD = 18.6887 TRY



## IQTISODIY O'SISH



YaIM\*  
(4 453.8 mln. AQSH \$)  
**↑ 31.5%**



SANOAT MAHSULOTI\*  
(239.0 mln. AQSH \$)  
**↓ 6.5%**



QISHLOQ XO'JALIGI MAHSULOTLARI\*  
(294.9 mln. AQSH \$)  
**↑ 3.9%**

## TASHQI SAVDO



EKSPORT  
(159.4 mln. AQSH \$)  
**↑ 26.92%**



IMPORT  
(2 817.3 mln. AQSH \$)  
**↑ 24.72%**

SAVDO BALANSI

**-2 657.8** mln. AQSH \$

## MOLIYA



MAHALLIY  
INVESTITSİYALAR\*\*  
(608.6 mln. AQSH \$)  
**↓ 10.5%**



BANK  
AKTİVLAR\*  
(3 116.9 mln. AQSH \$)  
**↑ 21.37%**

## DAVLAT BUDJETI



DAVLAT BUDJETINING  
DAROMADLARI\*  
(1.603 mln. AQSH \$)  
**↑ 29.57%**



DAVLAT BUDJETINING  
XARARLARI\*  
(1.614 mln. AQSH \$)  
**↑ 28.9%**

\*2022 yilning Yanvar-Dekabr.

\*\*2021 yilning Yanvar-Dekabr.



- ADB, CAREC Secretariat. CAREC Corridor 2. [https://www.carecprogram.org/?page\\_id=20](https://www.carecprogram.org/?page_id=20)
- Agency for Strategic planning and Reforms of the Republic of Kazakhstan Bureau of National Statistics. (2024). <https://stat.gov.kz/>
- Banking Regulation and Supervision Agency, Monthly Banking Sector Data (Basic Analysis). Retrieved from, <https://www.bddk.org.tr/BultenAylik/en>
- Central Bank of the Republic of Azerbaijan, (2024). Retrieved from, <https://www.cbar.az/page-188/credit-institutions%20Currency%20Charts>
- Currency Charts. <https://www.xe.com/currencycharts/?from=USD&to=UZS>
- <https://www.aa.com.tr/en/info/infographic/30257>
- KKTC Central Bank. (2024). 2021 Operational Report. Retrieved from, <https://www.ktto.net/wp-content/uploads/2022/08/Bankacilik-Yillik-Rapor-2021.pdf>
- Ministry of Finance of the Republic of Kazakhstan. (2024). <https://www.gov.kz/memleket/entities/minfin/documents/1?lang=en>
- National Bank of Kazakhstan. (2024). NBK Statistical Bulletin. Retrieved from <https://www.nationalbank.kz/en/news/statisticheskiy-byulleten/rubrics/1987>
- National Bank of the Kyrgyz Republic. (2024). Major indices of the banking sector. Retrieved from <https://www.nbkr.kg/index1.jsp?item=1484&lang=ENG>
- National Statistical Committee of the Kyrgyz Republic. (2024). Finance. Retrieved from <http://www.stat.kg/en/statistics/finansy/>



- National Statistical Committee of the Kyrgyz Republic. (2024). Social economic situation of the Kyrgyz Republic. Retrieved from, <http://www.stat.kg/ru/publications/doklad-socialno-ekonomicheskoe-polozhenie-kyrgyzskoj-respubliki/>
- Open Budget of Uzbekistan. March 1, 2024. <https://openbudget.uz/en>
- Port News. (n.d.). Trans-European transport network. <https://www.portnews.it/en/european-observatory/radar/trans-european-transport-network/>
- Republic of Turkey Ministry of Treasury and Finance, Public Finance. <https://en.hmb.gov.tr/public-finance>
- Statistics Agency under the President of the Republic of Uzbekistan. (2024). National Accounts (January-December 2023). Retrieved from, <https://stat.uz/en/official-statistics/national-accounts>
- Statistics Agency under the President of the Republic of Uzbekistan. (2024). Merchandise Trade (January-December 2023). Retrieved from, <https://stat.uz/en/official-statistics/merchandise-trade>
- Statistics Agency under the President of the Republic of Uzbekistan. (2024). Investment (January-December 2023). Retrieved from, <https://stat.uz/en/official-statistics/investments>
- The Central Bank of the Republic of Uzbekistan. (2024). Information on major indicators of commercial banks as of 30 September 2023. Retrieved from, <https://cbu.uz/en/statistics/bankstats/846224/>
- The State Statistical Committee of the Republic of Azerbaijan, Macro-economic indicators and social development of the country (January-December 2023). <https://stat.gov.az/news/macroeconomy.php?lang=en&page=2>
- Turkish Cypriot Chamber of Commerce. (2024). 2021 BUDGET GENERAL INCOME - EXPENSE REPORT. Retrieved from, <https://ktto.net/wp-content/uploads/2021/11/Ocak-Ekim-2021-Mali-Gelir-Gider-Raporu.pdf>



Turkish Cypriot Chamber of Commerce. (2024). 2022 BUDGET GENERAL INCOME - EXPENSE REPORT. Retrieved from, <https://www.ktto.net/wp-content/uploads/2022/08/Ocak-Temmuz-2022-Mali-Gelir-Gider-Raporu.pdf>

Turkish Cypriot Chamber of Commerce. (2024). Economic and Social Statistics. Retrieved from, <https://www.ktto.net/ekonomik-gostergeler-ve-veriler/>

Turkish Statistical Institute, Foreign Trade Statistics. <https://www.tuik.gov.tr/>

Turkish Statistical Institute, Periodic Gross Domestic Product, IV. Quarter: January-December 2023. Retrieved from, <https://www.tuik.gov.tr/>

Muammo uchun javobgar: VUSALA JAFAROVA

Dizayn: ELVIRA ZEYNALOVA

AKBAR BADALOV

AZ 1073, Boku,  
Yasamal tumani, G.Xalilov ko'chasi, 47-uy  
Telefon: (+994) 12 521 25 35  
info@ereforms.gov.az

[www.ereforms.gov.az](http://www.ereforms.gov.az)

