



# TURKIY DAVLATLARNING IQTISODIY KO'RISHI



**№1**

2024 yil Yanvar-Mart



Organization of Turkic States



Center for Analysis of Economic Reforms and  
Communication of the Republic of Azerbaijan



Turkiy Davlatlar Tashkiloti



Ozarbayjon Respublikasi Iqtisodiy Islohotlarni  
Tahlil Qilish va Kommunikatsiya Markazi



Turkiy Davlatlarning Iqtisodiy Ko'rishi: 2024 yil yanvar-mart



Turkiy Davlatlar Tashkiloti



Ozarbayjon Respublikasi Iqtisodiy Islohotlarni  
Tahlil Qilish va Kommunikatsiya Markazi

**“Turkiy Davlatlarning Iqtisodiy Ko’rishi” statistik byulleteni 2024 yil  
yanvar-mart oylaridagi asosiy makroiqtisodiy ko’rsatkichlarni o’z ichiga oladi.**

-----

**Barcha mamlakatlar alifbo tartibida keltirilgan.  
Statistik byulleten Turkiy Davlatlar Tashkilotiga a’zo va kuzatuvchi davlatlarni qamrab oladi.**

-----

**Ushbu statistik byulleten Ozarbayjon Respublikasi  
Iqtisodiy Islohotlarni Tahlil Qilish va Kommunikatsiya markazining  
Turkiy Davlatlar Tashkiloti (OTS) bilan hamkorlikdagi nashri hisoblanadi.  
Savol, taklif va mulohazalaringizni quyidagi elektron manzilga yuborishingiz mumkin:  
[info@ereforms.gov.az](mailto:info@ereforms.gov.az)**



## A BO'LIMI

### TURKIY DAVLATLAR TASHKILOTI A'ZOLARI VA KUZATUVCHILARI: UMUMIY KO'RINISH

Turkiy Davlatlar Tashkiloti a'zolari va kuzatuvchilari haqida umumiy ma'lumot .....	5
Turkiy davlatlar tashkilotiga a'zo va kuzatuvchilarning dunyodagi ulushi .....	6
A'zolar uchun YaIM o'sishini taqqoslash va Turkiy davlatlar tashkiloti kuzatuvchilari .....	7
Turkiy davlatlarning Shartli Sxematik Transport Koridorlari .....	8

## B BO'LIMI

### TURKIY DAVLATLAR TASHKILOTI A'ZOLARI A KUZATUVCHILARI: ASOSIY MAKROIQTISODIY KO'RSATKICHLAR

Ozarbayjon .....	10
Qozog'iston .....	11
Qirg'iziston .....	12
Turkiya .....	13
O'zbekiston .....	14
Vengriya .....	15
Shimoliy Kipr Turk Respublikasi .....	16



Turkiy Davlatlar Tashkiloti



Ozarbayjon Respublikasi Iqtisodiy Islohotlarni  
Tahlil Qilish va Kommunikatsiya Markazi



## A BO'LIMI: UMUMIY KO'RSAT

# TURKIY DAVLATLAR TASHKILOTI A'ZOLARI VA KUZATUVCHILARI HAQIDA UMUMIY MA'LUMOT



Ozarbayjon Respublikasi Iqtisodiy Islohotlarni Tahlil Qilish va Kommunikatsiya Markazi



MAYDON

(ming km<sup>2</sup>)

4 823.5



YaIM (2024\*)

(mlrd. AQSH dollari)

518.4



AHOLI (2022)

(million kishi)

173.8



SAVDO AYORATI (2024\*)

(mlrd. AQSH dollari)

285.7


\*2024 yil 1-chorak

# TURKIY DAVLATLAR TASHKILOTIGA A'ZO VA KUZATUVCHILARNING DUNYODAGI ULUSHI

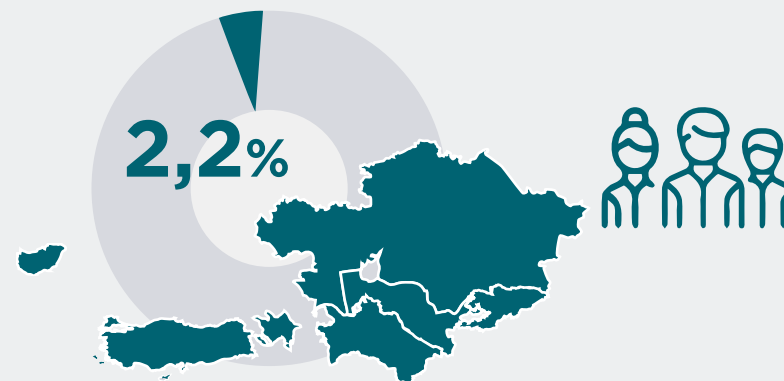


Ozərbaycan Respublikası İqtisodiy Islohotlarni Tahlil Qilish va Kommunikatsiya Markazi

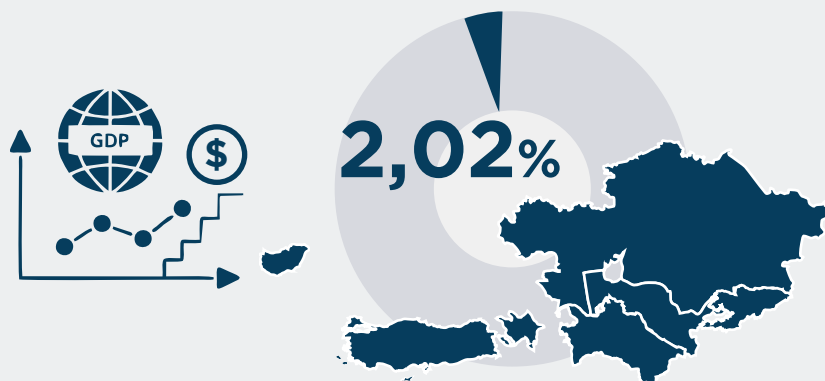
## MAYDON



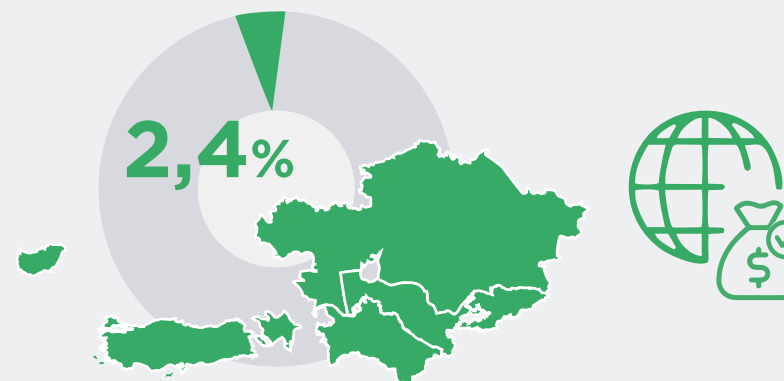
## AHOLI (2022)



## YaIM (2024\*)



## SAVDO AYORATI (2022)

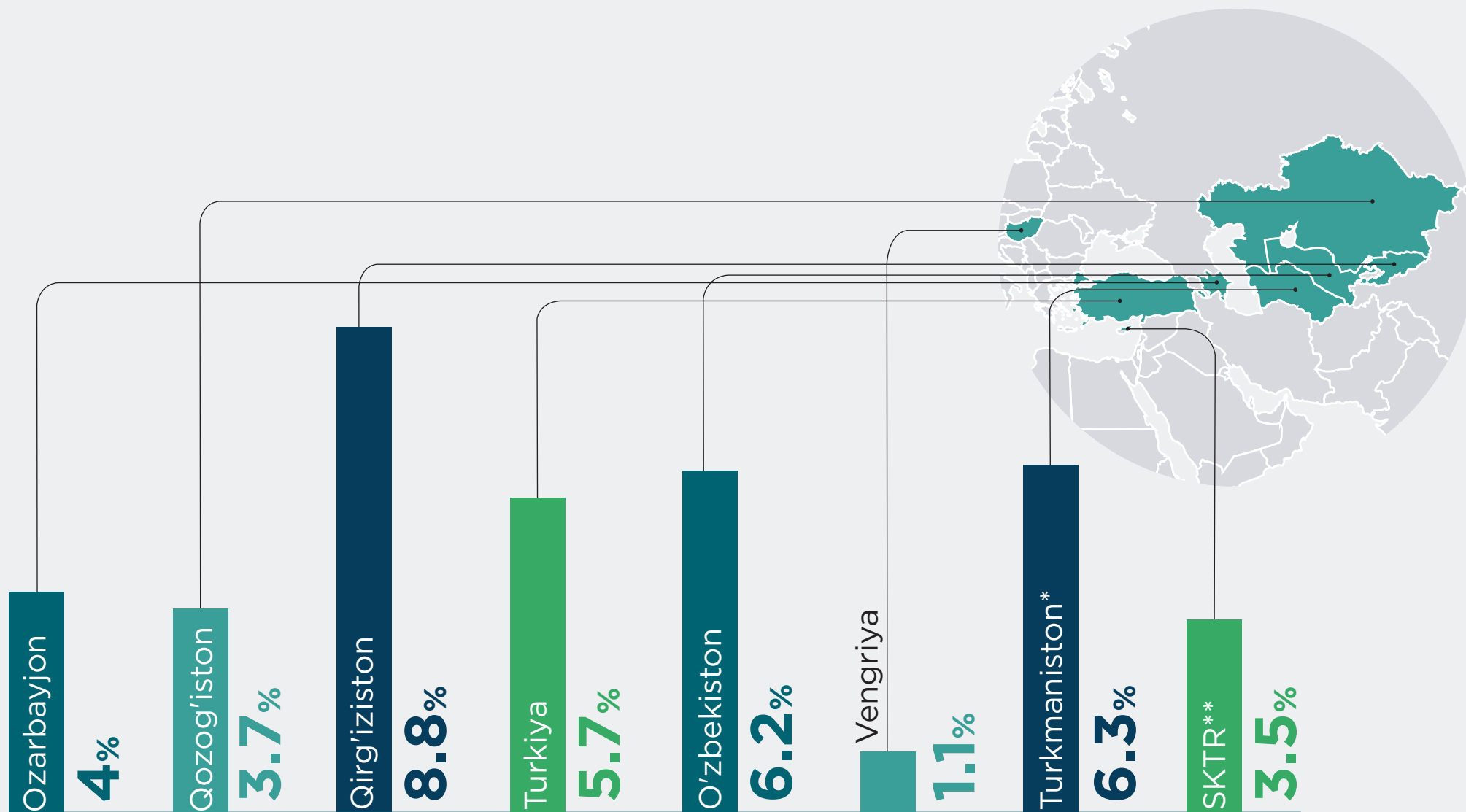


\*2024 yil 1-chorak

# TURKIY DAVLATLAR TASHKILOTIGA A'ZO VA KUZATUVCHILAR UCHUN YAIM O'SISHINI TAQQOSLASH (2024-yil Yanvar-Mart)



Ozarbayjon Respublikasi Iqtisodiy Islohotlarni Tahlil Qilish va Kommunikatsiya Markazi

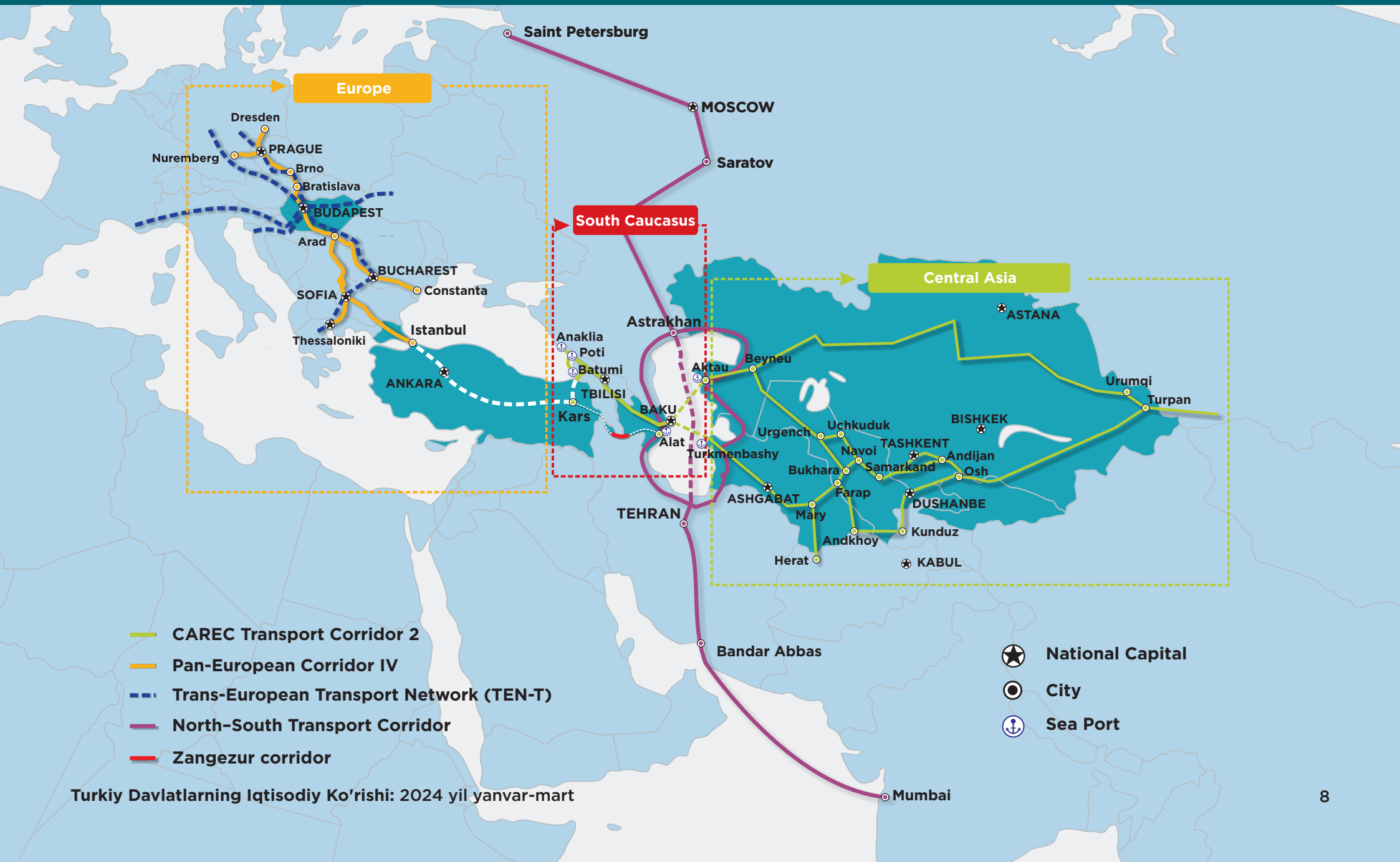




# TURKIY DAVLATLARNING SHARTLI SXEMATIK TRANSPORT KORIDORLARI



Ozarbayjon Respublikasi Iqtisodiy Islohotlarni Tahlil Qilish va Kommunikatsiya Markazi



Turkiy Davlatlarning Iqtisodiy Ko'rishi: 2024 yil yanvar-mart



Turkiy Davlatlar Tashkiloti



Ozarbayjon Respublikasi Iqtisodiy Islohotlarni  
Tahlil Qilish va Kommunikatsiya Markazi



## TURKIY DAVLATLAR TASHKILOTI A'ZOLARI VA KUZATUVCHILARI

# B BO'LIMI: ASOSIY MAKROIQTISODIY KO'RSATKICHLAR

## 2024 yil Yanvar-Mart oylari uchun

Turkiy Davlatlarning Iqtisodiy Ko'rishi: 2024 yil yanvar-mart

# OZARBAYJON: ASOSIY MAKROIQTISODIY KO'RSATKICHLAR (2024 yil yanvar-mart)



Ozərbaycan Respublikası İqtisodiy Islohotlarni Tahlil Qilish va Kommunikatsiya Markazi

Valyuta kursı: 1 USD = 1.70000 AZN



## IQTISODIY O'SISH



YalM\*  
(17 115.8 mln. AQSH \$)  
↑ 4%



SANOAT MAHSULOTI\*  
(9 254 mln. AQSH \$)  
↑ 0.9%



QISHLOQ XO'JALIGI MAHSULOTLARI\*  
(849.8 mln. AQSH \$)  
↑ 1.1%

## TASHQI SAVDO



EKSPORT  
(6 193.9 mln. AQSH \$)  
↓ 16.2%



IMPORT  
(3 711.6 mln. AQSH \$)  
↓ 7%

SAVDO BALANSI  
+2 482.3 mln. AQSH \$

## MOLIYA



ASOSIY KAPITALGA  
INVESTITSIYALAR\*  
(2 240.7 mln. AQSH \$)  
↑ 4%



BANK  
AKTIVLAR\*  
(28 770.5 mln. AQSH \$)  
↑ 9.1%

## DAVLAT BUDJETI



DAVLAT BUDJETINING  
DAROMADLARI\*  
(5 431.9 mln. AQSH \$)  
↑ 11.4%



DAVLAT BUDJETINING  
XARARLARI\*  
(4 948.6 mln. AQSH \$)  
↑ 28.1%

Foiz ko'rsatkichlari 2024 yilning Yanvar-Mart oylarida o'tgan yilning shu davriga nisbatan o'zgariganini ko'rsatadi. Dollar ko'rinishidagi raqamlar 2024 yilning Yanvar-Mart oylari uchun haqiqiy raqamlarni qamrab oladi.

\*Tegishli yillarning 1-choragining oxirgi kunidagi kurs bo'yicha milliy valyutaning AQSH dollariga konvertatsiyasidan kelib chiqqan holda hisoblanadi.

# QOZOG'ISTON: ASOSIY MAKROIQTISODIY KO'RSATKICHLAR (2024 yil yanvar-mart)



Ozərbaycan Respublikası İqtisadi İslahatları  
Təhlil Qilish va Kommunikatsiya Markazi

Valyuta kursi: 1 USD = 450.661 KZT



## IQTISODIY O'SISH



YaIM\*  
(56 996 mln. AQSH \$)  
**↑ 3.7%**



SANOAT MAHSULOTI\*  
(25 571.3 mln. AQSH \$)  
**↑ 3.8%**



QISHLOQ XO'JALIGI MAHSULOTLARI\*  
(1 305.7 mln. AQSH \$)  
**↑ 1.6%**

## TASHQI SAVDO



EKSPORT  
(18 486.9 mln. AQSH \$)  
**↓ 1.9%**



IMPORT  
(12 708.6 mln. AQSH \$)  
**↓ 10.6%**

SAVDO BALANSI  
**+5 778.3** mln. AQSH \$

## MOLIYA



ASOSIY KAPITALGA  
INVESTITSİYALAR\*  
(6 249.3 mln. AQSH \$)  
**↓ 0.8%**



BANK  
AKTİVLAR\*  
(3 780 mln. AQSH \$)  
**↑ 5.2%**

## DAVLAT BUDJETI



DAVLAT BUDJETINING  
DAROMADLARI\*  
(9 395.5 mln. AQSH \$)  
**↓ 24%**



DAVLAT BUDJETINING  
XARARLARI\*  
(9 360.9 mln. AQSH \$)  
**↓ 26.1%**

Foiz ko'rsatkichlari 2024 yilning Yanvar-Mart oylarida o'tgan yilning shu davriga nisbatan o'zgarганиni ko'rsatadi.  
Dollar ko'rinishidagi raqamlar 2024 yilning Yanvar-Mart oylari uchun haqiqiy raqamlarni qamrab oladi.

\*Tegishli yillarning 1-choragining oxirgi kunidagi kurs bo'yicha milliy valyutaning AQSH dollariga konvertatsiyasidan kelib chiqqan holda hisoblanadi.

# QIRG'IZISTON: ASOSIY MAKROIQTISODIY KO'RSATKICHLAR (2024 yil yanvar-mart)



Ozərbaycan Respublikası İqtisodiy Islohotlarni  
Tahlil Qilish va Kommunikatsiya Markazi

Valyuta kursi: 1 USD = 89.3756 KGS



## IQTISODIY O'SISH



YaIM\*  
(2 784 mln. AQSH \$)  
↑ 8.8%



SANOAT MAHSULOTI\*  
(1 281.3 mln. AQSH \$)  
↑ 4.5%



QISHLOQ XO'JALIGI MAHSULOTLARI\*  
(426.2 mln. AQSH \$)  
↑ 1.4%

## TASHQI SAVDO



EKSPORT  
(307.5 mln. AQSH \$)  
↑ 18.4%



IMPORT  
(1 947.7 mln. AQSH \$)  
↑ 30%

SAVDO BALANSI

**-1 640.2** mln. AQSH \$

## MOLIYA



ASOSIY KAPITALGA  
INVESTITSIYALAR\*  
(309.6 mln. AQSH \$)  
↑ 66.6%



BANK  
AKTIVLAR\*  
(7 372.3 mln. AQSH \$)  
↑ 36.6%

## DAVLAT BUDJETI



DAVLAT BUDJETINING  
DAROMADLARI\*  
(626.3 mln. AQSH \$)  
↑ 19.2%



DAVLAT BUDJETINING  
XARARLARI\*  
(518.3 mln. AQSH \$)  
↑ 10.1%

Foiz ko'rsatkichlari 2024 yilning Yanvar-Mart oylarida o'tgan yilning shu davriga nisbatan o'zgariganini ko'rsatadi.  
Dollar ko'rinishidagi raqamlar 2024 yilning Yanvar-Mart oylari uchun haqiqiy raqamlarni qamrab oladi.

\*Tegishli yillarning 1-choragining oxirgi kunidagi kurs bo'yicha milliy valyutaning AQSH dollariga konvertatsiyasidan kelib chiqqan holda hisoblanadi.

# TURKIYA: ASOSIY MAKROIQTISODIY KO'RSATKICHLAR (2024 yil yanvar-mart)



Ozərbaycan Respublikası İqtisadi İslahatları Təhlil Qilish va Kommunikatsiya Markazi

Valyuta kursı: 1 USD = 30.8932 TRY



## IQTISODIY O'SISH



YalM\*  
(285 572 mln. AQSH \$)  
↑ 5.7%



SANOAT MAHSULOTI\*  
(61 881.7 mln. AQSH \$)  
↑ 4.9%



QISHLOQ XO'JALIGI MAHSULOTLARI\*  
(6 652.9 mln. AQSH \$)  
↑ 4.6%

## TASHQI SAVDO



EKSPORT  
(63 584.2 mln. AQSH \$)  
↑ 3.6%



IMPORT  
(83 964.3 mln. AQSH \$)  
↓ 12.8%

SAVDO BALANSI

**-20 380.1** mln. AQSH \$

## MOLIYA



ASOSIY KAPITALGA  
INVESTITSIYALAR\*  
(91 117.6 mln. AQSH \$)  
↑ 2.1%

Yalpi Asosiy Kapital



BANK AKTIVLAR\*  
(803 900 mln. AQSH \$)  
↓ 2.8%

## DAVLAT BUDJETI



DAVLAT BUDJETINING  
DAROMADLARI\*  
(52 995.3 mln. AQSH \$)  
↑ 6%



DAVLAT BUDJETINING  
XARARLARI\*  
(69 616.5 mln. AQSH \$)  
↑ 1.06%

Foiz ko'rsatkichlari 2024 yilning Yanvar-Mart oylarida o'tgan yilning shu davriga nisbatan o'zgarishini ko'rsatadi. Dollar ko'rinishidagi raqamlar 2024 yilning Yanvar-Mart oylari uchun haqiqiy raqamlarni qamrab oladi.

\*Tegishli yillarning 1-choragining oxirgi kunidagi kurs bo'yicha milliy valyutaning AQSH dollariga konvertatsiyasidan kelib chiqqan holda hisoblanadi.

# O'ZBEKISTON: ASOSIY MAKROIQTISODIY KO'RSATKICHLAR (2024 yil yanvar-mart)



Ozərbaycan Respublikası İqtisodiy Islohotlarni Tahlil Qilish va Kommunikatsiya Markazi

Valyuta kursi: 1 USD = 12 474.6 UZS



## IQTISODIY O'SISH



YaIM\*  
(19 455.7 mln. AQSH \$)  
↑ 6.2%



SANOAT MAHSULOTI\*  
(5 490.2 mln. AQSH \$)  
↑ 6.5%



QISHLOQ XO'JALIGI MAHSULOTLARI\*  
(2 118.7 mln. AQSH \$)  
↑ 3.6%

## TASHQI SAVDO



EKSPORT  
(6 384.4 mln. AQSH \$)  
↑ 10%



IMPORT  
(9 438.6 mln. AQSH \$)  
↑ 3.8%

SAVDO BALANSI

**-3 054.2** mln. AQSH \$

## MOLIYA



ASOSIY KAPITALGA  
INVESTITSIYALAR\*  
(8 582.3 mln. AQSH \$)  
↑ 74.5%



BANK AKTIVLAR\*  
(57 492.8 mln. AQSH \$)  
↑ 19.5%

## DAVLAT BUDJETI



DAVLAT BUDJETINING  
DAROMADLARI\*  
(5 910.3 mln. AQSH \$)  
↓ 11.2%



DAVLAT BUDJETINING  
XARARLARI\*  
(7 873.3 mln. AQSH \$)  
↓ 22.3%

Foiz ko'rsatkichlari 2024 yilning Yanvar-Mart oylarida o'tgan yilning shu davriga nisbatan o'zgarishini ko'rsatadi. Dollar ko'rinishidagi raqamlar 2024 yilning Yanvar-Mart oylari uchun haqiqiy raqamlarni qamrab oladi.

\*Tegishli yillarning 1-choragining oxirgi kunidagi kurs bo'yicha milliy valyutaning AQSH dollariga konvertatsiyasidan kelib chiqqan holda hisoblanadi.



# VENGRIYA: ASOSIY MAKROİQTISODIY KO'RSATKICHLAR (2024 yil yanvar-mart)



Ozərbaycan Respublikası İqtisodiy Islohotlarni  
Tahlil Qilish va Kommunikatsiya Markazi

Valyuta kursi: 1 USD = 358 HUF  
Valyuta kursi: 1 USD = 0.9052 EUR



## IQTISODIY O'SISH



YaIM\*  
(48 112.2 mln. AQSH \$)  
↑ 1.1%



SANOAT MAHSULOTI\*  
(8 221.7 mln. AQSH \$)  
↓ 0.1%



QISHLOQ XO'JALIGI MAHSULOTLARI\*  
(996.1 mln. AQSH \$)  
↓ 10.2%

## TASHQI SAVDO

EKSPORT\*  
(41 351.3 mln. AQSH \$)  
↓ 5.3%

IMPORT\*  
(37 631.4 mln. AQSH \$)  
↓ 9.9%

SAVDO BALANSI  
+3 719.8 mln. AQSH \$

## MOLIYA



ASOSIY KAPITALGA  
INVESTITSIYALAR\*  
(10 305.9 mln. AQSH \$)  
↓ 6.9%

Yalpi Kapital  
Shakllanishi



BANK  
AKTIVLAR\*  
(146 300 mln. AQSH \$)  
↑ 11.8%

Konsolidatsiyalan  
gan bank aktivlari  
(2022)

## DAVLAT BUDJETI



DAVLAT BUDJETINING  
DAROMADLARI\*  
(25 203.8 mln. AQSH \$)  
↑ 7.1%



DAVLAT BUDJETINING  
XARARLARI\*  
(28 118.5 mln. AQSH \$)  
↑ 7.1%

Foiz ko'rsatkichlari 2024 yilning Yanvar-Mart oylarida o'tgan yilning shu davriga nisbatan o'zgarganini ko'rsatadi.  
Dollar ko'rinishidagi raqamlar 2024 yilning Yanvar-Mart oylari uchun haqiqiy raqamlarni qamrab oladi.

\*Tegishli yillarning 1-choragining oxirgi kunidagi kurs bo'yicha milliy valyutaning AQSH dollariga konvertatsiyasidan kelib chiqqan holda hisoblanadi.



# SHIMOLIY KIPR TURK RESPUBLIKASI: ASOSIY MAKROİQTISODIY KO'RSATKICHLAR (2021 yil yanvar-dekabr)



Ozərbaycan Respublikası İqtisodiy Islohotlarını  
Təhlil Qilish və Kommunikatsiya Markazi

Valyuta kursı: 1 USD = 18.6887 TRY



## IQTISODIY O'SISH



YaIM\*  
(1 610.6 mln. AQSH \$)  
↑ 4%



SANOAT MAHSULOTI\*  
(121.7 mln. AQSH \$)  
↑ 16.8%



QISHLOQ XO'JALIGI MAHSULOTLARI\*  
(135.1 mln. AQSH \$)  
↓ 1.5%

## TASHQI SAVDO



EKSPORT\*  
(106.8 mln. AQSH \$)  
↑ 5.6%



IMPORT\*  
(1 251 mln. AQSH \$)  
↑ 2.5%

SAVDO BALANSI  
-1 144 mln. AQSH \$

## MOLIYA



MAHALLIY  
INVESTITSİYALAR\*  
(35.9 mln. AQSH \$)  
↑ 93.2%



BANK  
AKTİVLAR\*  
(1 565.3 mln. AQSH \$)  
↑ 75.3%

## DAVLAT BUDJETI



DAVLAT BUDJETINING  
DAROMADLARI\*  
(504.7 mln. AQSH \$)  
↑ 15.7%



DAVLAT BUDJETINING  
XARARLARI\*  
(555.7 mln. AQSH \$)  
↑ 19.4%

Foiz ko'rsatkichlari 2021 yilning Yanvar-Dekabr oylarida o'tgan yilning shu davriga nisbatan o'zgarганиni ko'rsatadi.

Dollar ko'rinishidagi raqamlar 2021 yilning Yanvar-Dekabr oylari uchun haqiqiy raqamlarni qamrab oladi.

\*Tegishli yillarning 4-choragining oxirgi kunidagi kurs bo'yicha milliy valyutaning AQSH dollariga konvertatsiyasidan kelib chiqqan holda hisoblanadi.



- ADB, CAREC Secretariat. CAREC Corridor 2. [https://www.carecprogram.org/?page\\_id=20](https://www.carecprogram.org/?page_id=20)
- Agency for Strategic planning and Reforms of the Republic of Kazakhstan Bureau of National Statistics. (2024). <https://stat.gov.kz/>
- Banking Regulation and Supervision Agency, Monthly Banking Sector Data (Basic Analysis). Retrieved from, <https://www.bddk.org.tr/BultenAylik/en>
- Central Bank of the Republic of Azerbaijan, (2024). Retrieved from, <https://www.cbar.az/page-188/credit-institutions%20Currency%20Charts>
- Currency Charts. <https://www.xe.com/currencycharts/?from=USD&to=UZS>
- <https://www.aa.com.tr/en/info/infographic/30257>
- KKTC Central Bank. (2024). 2021 Operational Report. Retrieved from, <https://www.ktto.net/wp-content/uploads/2022/08/Bankacilik-Yillik-Rapor-2021.pdf>
- Ministry of Finance of the Republic of Kazakhstan. (2024). <https://www.gov.kz/memleket/entities/minfin/documents/1?lang=en>
- National Bank of Kazakhstan. (2024). NBK Statistical Bulletin. Retrieved from <https://www.nationalbank.kz/en/news/statisticheskiy-byulleten/rubrics/1987>
- National Bank of the Kyrgyz Republic. (2024). Major indices of the banking sector. Retrieved from <https://www.nbkr.kg/index1.jsp?item=1484&lang=ENG>
- National Statistical Committee of the Kyrgyz Republic. (2024). Finance. Retrieved from <http://www.stat.kg/en/statistics/finansy/>



- National Statistical Committee of the Kyrgyz Republic. (2024). Social economic situation of the Kyrgyz Republic. Retrieved from, <http://www.stat.kg/ru/publications/doklad-socialno-ekonomicheskoe-polozhenie-kyrgyzskoj-respubliki/>
- Open Budget of Uzbekistan. March 1, 2024. <https://openbudget.uz/en>
- Port News. (n.d.). Trans-European transport network. <https://www.portnews.it/en/european-observatory/radar/trans-european-transport-network/>
- Republic of Turkey Ministry of Treasury and Finance, Public Finance. <https://en.hmb.gov.tr/public-finance>
- Statistics Agency under the President of the Republic of Uzbekistan. (2024). National Accounts (January-December 2023). Retrieved from, <https://stat.uz/en/official-statistics/national-accounts>
- Statistics Agency under the President of the Republic of Uzbekistan. (2024). Merchandise Trade (January-December 2023). Retrieved from, <https://stat.uz/en/official-statistics/merchandise-trade>
- Statistics Agency under the President of the Republic of Uzbekistan. (2024). Investment (January-December 2023). Retrieved from, <https://stat.uz/en/official-statistics/investments>
- The Central Bank of the Republic of Uzbekistan. (2024). Information on major indicators of commercial banks as of 30 September 2023. Retrieved from, <https://cbu.uz/en/statistics/bankstats/846224/>
- The State Statistical Committee of the Republic of Azerbaijan, Macro-economic indicators and social development of the country (January-December 2023). <https://stat.gov.az/news/macroeconomy.php?lang=en&page=2>
- Turkish Cypriot Chamber of Commerce. (2024). 2021 BUDGET GENERAL INCOME - EXPENSE REPORT. Retrieved from, <https://ktto.net/wp-content/uploads/2021/11/Ocak-Ekim-2021-Mali-Gelir-Gider-Raporu.pdf>



Turkish Cypriot Chamber of Commerce. (2024). 2022 BUDGET GENERAL INCOME - EXPENSE REPORT. Retrieved from, <https://www.ktto.net/wp-content/uploads/2022/08/Ocak-Temmuz-2022-Mali-Gelir-Gider-Raporu.pdf>

Turkish Cypriot Chamber of Commerce. (2024). Economic and Social Statistics. Retrieved from, <https://www.ktto.net/ekonomik-gostergeler-ve-veriler/>

Turkish Statistical Institute, Foreign Trade Statistics. <https://www.tuik.gov.tr/>

Turkish Statistical Institute, Periodic Gross Domestic Product, IV. Quarter: January-December 2023. Retrieved from, <https://www.tuik.gov.tr/>

Muammo uchun javobgar: VUSALA JAFAROVA

Dizayn: ELVIRA ZEYNALOVA

RAHMON BADALOV

AZ 1073, Boku,  
Yasamal tumani, G.Xalilov ko'chasi, 47-uy  
Telefon: (+994) 12 521 25 35  
info@ereforms.gov.az

[www.ereforms.gov.az](http://www.ereforms.gov.az)

