



TURKIY DAVLATLARNING IQTISODIY KO'RISHI



№2

2022 yil Yanvar-iyun







**“Turkiy Davlatlarning Iqtisodiy Ko’rishi” statistik byulleteni
2022 yil yanvar-iyun oylaridagi asosiy makroiqtisodiy ko’rsatkichlarni o’z ichiga oladi.**

**Barcha mamlakatlar alifbo tartibida keltirilgan.
Statistik byulleten Turkiy davlatlar tashkilotiga aʼzo davlatlarni qamrab oladi.**

**Ushbu statistik byulleten Ozarbayjon Respublikasi
Iqtisodiy Islohotlarni Tahlil Qilish va Kommunikatsiya markazining nashri hisoblanadi.
Savol, taklif va mulohazalaringizni quyidagi elektron manzilga yuborishingiz mumkin:
info@ereforms.gov.az**



A BO'LIMI

TURKIY DAVLATLAR TASHKILOTI A'ZOLARI: UMUMIY KO'RSAT

Turkiy davlatlar tashkilotiga a'zo davlatlar haqida umumiy ma'lumot	5
Turkiy Davlatlar Tashkilotiga a'zo davlatlarning dunyodagi ulushi	6
Turkiy Davlatlar Tashkiloti a'zolari uchun YaIM o'sishini solishtirish	7

B BO'LIMI

TURKIY DAVLATLAR TASHKILOTI A'ZOLARI: ASOSIY MAKROIQTISODIY KO'RSATKICHLAR

Ozarbayjon	9
Qozog'iston	10
Qirg'iziston	11
Turkiya	12
O'zbekiston	13



A BO'LIMI: UMUMIY KO'RSAT

TURKIY DAVLATLAR TASHKILOTIGA A'ZO DAVLATLAR HAQIDA UMUMIY MA'LUMOT



Ozarbayjon Respublikasi Iqtisodiy Islohotlarni
Tahlil Qilish va Kommunikatsiya Markazi



MAYDON

(ming km²)

4 244



YaIM (2021)

(mlrd. AQSH dollari)

1 138.48



AHOLI (2021)

(million kishi)

155.1



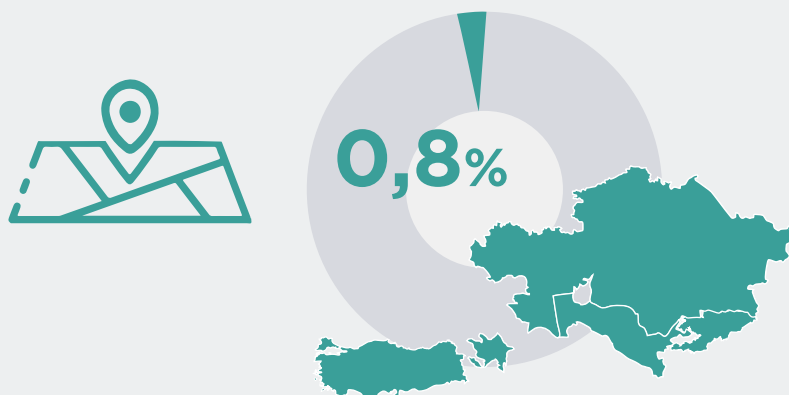
SAVDO AYORATI (2020)

(mlrd. AQSH dollari)

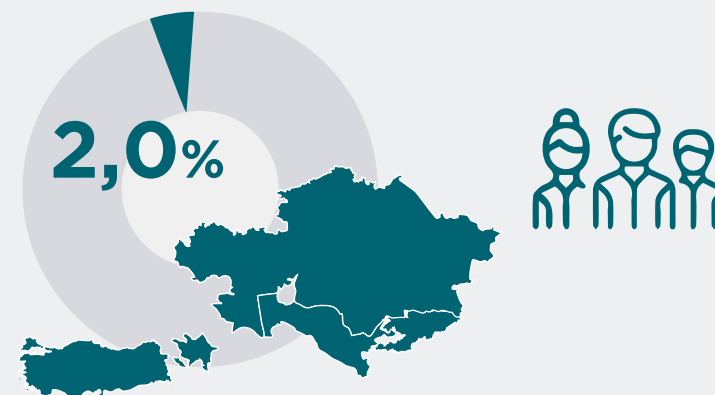
536.08



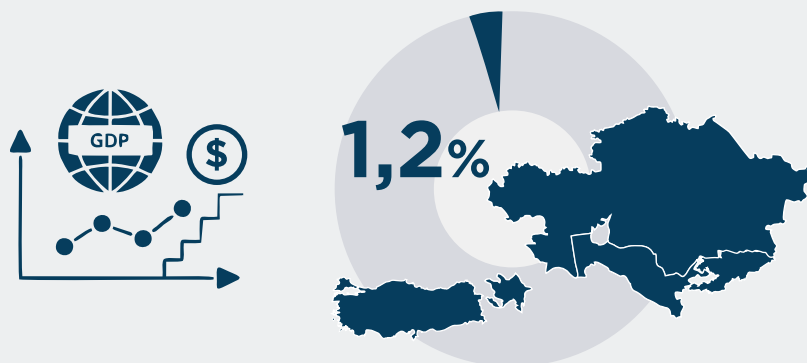
MAYDON



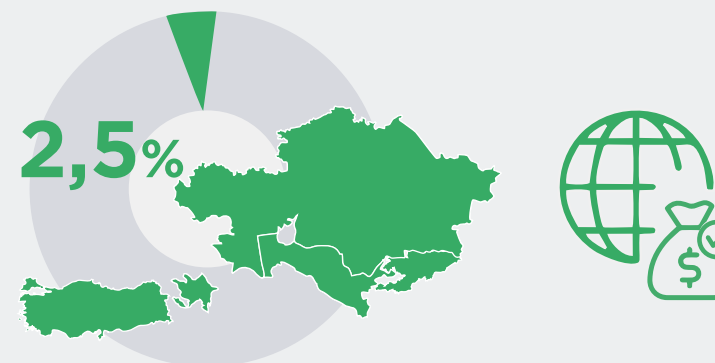
AHOLI (2021)



YaIM (2021)



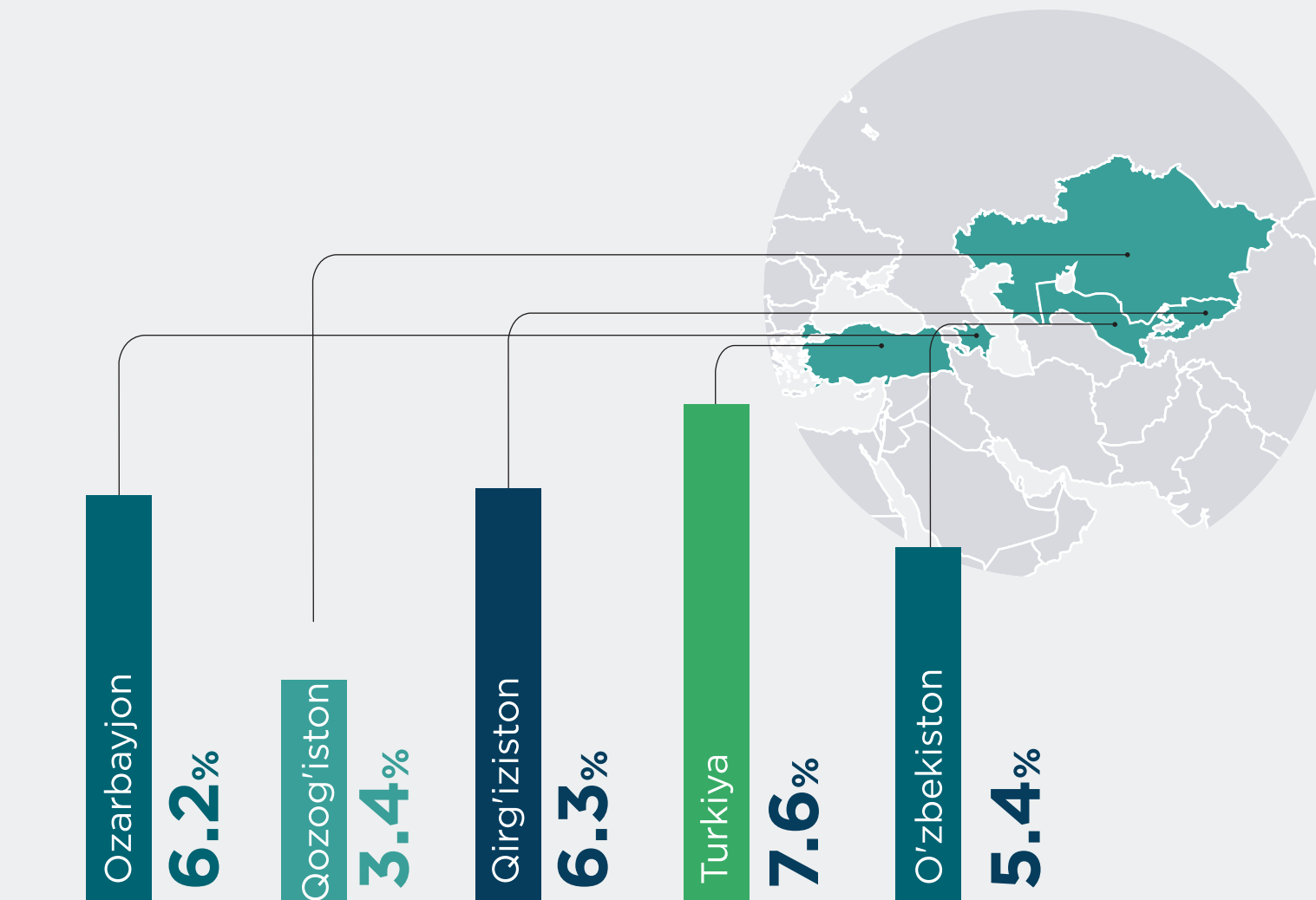
SAVDO AYORATI (2020)



TURKIY DAVLATLAR TASHKILOTI A'ZOLARI UCHUN YAIM O'SISHINI SOLISHTIRISH (2022 yil yanvar - iyun)



Ozarbayjon Respublikasi Iqtisodiy Islohotlarni
Tahlil Qilish va Kommunikatsiya Markazi





B BO'LIMI: ASOSIY MAKROIQTISODIY KO'RSATKICHLAR

2022 yilning 1-yarim yilligi uchun

OZARBAYJON: ASOSIY MAKROIQTISODIY KO'RSATKICHLAR (2022 yil yanvar-iyun)



Ozərbaycan Respublikası İqtisodiy Islohotlarni Tahlil Qilish va Kommunikatsiya Markazi

Valyuta kursi: 1 USD = 1.70 AZN



IQTISODIY O'SISH



YaIM*
(37 273.2 mln. AQSH \$)
↑ 6.2%



SANOAT MAHSULOTI*
(24 802.1 mln. AQSH \$)
↑ 2.1%



QISHLOQ XO'JALIGI MAHSULOTLARI*
(3 013.7 mln. AQSH \$)
↑ 17.23%

TASHQI SAVDO



EKSPORT
(19 528.6 mln. AQSH \$)
↑ 104.6%



IMPORT
(6 357 mln. AQSH \$)
↑ 18.0%

SAVDO BALANSI
+13 171.6 mln. AQSH \$

MOLIYA



ASOSIY KAPITALGA
INVESTITSIYALAR*
(3 705.7 mln. AQSH \$)
↑ 0.7%



BANK
AKTIVLAR*
(24 658.9 mln. AQSH \$)
↑ 26.8%

DAVLAT BUDJETI



DAVLAT BUDJETINING
DAROMADLARI*
(8 356.2 mln. AQSH \$)
↑ 20.8%



DAVLAT BUDJETINING
XARARLARI*
(7 609.8 mln. AQSH \$)
↑ 11.6%

Foiz ko'rsatkichlari 2022 yilning birinchi yarmida o'tgan yilning shu davriga nisbatan o'zgarishlarni ko'rsatadi.
Dollar ko'rinishidagi raqamlar 2022 yilning birinchi yarmida haqiqiy raqamlarni qamrab oladi.

*Milliy valyutaning tegishli yillarning 2-choragining oxirgi kunidagi kurs bo'yicha AQSH dollariga konvertatsiyasidan kelib chiqqan holda hisoblanadi.

QOZOG'ISTON: ASOSIY MAKROIQTISODIY KO'RSATKICHLAR (2022 yil yanvar-iyun)



Ozərbaycan Respublikası İqtisodiy Islohotlarni Tahlil Qilish va Kommunikatsiya Markazi

Valyuta kursi: 1 USD = 470.31 KZT



IQTISODIY O'SISH



YaIM*
(84 228.9 mln. AQSH \$)
↑ 3.4%



SANOAT MAHSULOTI*
(50 658.7 mln. AQSH \$)
↑ 3.5%



QISHLOQ XO'JALIGI MAHSULOTLARI
(3 749.4 mln. AQSH \$)
↑ 1.4%

TASHQI SAVDO



EKSPORT
(42 248.5 mln. AQSH \$)
↑ 56.3%



IMPORT
(21 459.7 mln. AQSH \$)
↑ 14.8%

SAVDO BALANSI

+20 788.8 mln. AQSH \$

MOLIYA



ASOSIY KAPITALGA
INVESTITSIYALAR*
(12 078.8 mln. AQSH \$)
↑ 2.6%



BANK
AKTIVLAR*
(83 408.2 mln. AQSH \$)
↑ 12.6%

DAVLAT BUDJETI



DAVLAT BUDJETINING
DAROMADLARI*
(21 088.2 mln. AQSH \$)
↑ 36.8%



DAVLAT BUDJETINING
XARARLARI
(20 688.2 mln. AQSH \$)
↑ 19.5%

Foiz ko'rsatkichlari 2022 yilning birinchi yarmida o'tgan yilning shu davriga nisbatan o'zgarishlarni ko'rsatadi.
Dollar ko'rinishidagi raqamlar 2022 yilning birinchi yarmida haqiqiy raqamlarni qamrab oladi.

*Milliy valyutaning tegishli yillarning 2-choragining oxirgi kunidagi kurs bo'yicha AQSH dollariga konvertatsiyasidan kelib chiqqan holda hisoblanadi.

QIRG'IZISTON: ASOSIY MAKROIQTISODIY KO'RSATKICHLAR (2022 yil yanvar-iyun)



Ozərbaycan Respublikası İqtisodiy İslahotlarını Təhlil Qilish və Kommunikatsiya Markazi

Valyuta kursi: 1 USD = 79.5 KGS



IQTISODIY O'SISH



YalM
(4 100 mln. AQSH \$)
↑ 6.3%



SANOAT MAHSULOTI*
(2 399.6 mln. AQSH \$)
↑ 23.9%



QISHLOQ XO'JALIGI MAHSULOTLARI
(1 165.7 mln. AQSH \$)
↑ 16.3%

TASHQI SAVDO



EKSPORT
(946.2 mln. AQSH \$)
↓ 40.6%



IMPORT
(4 077.4 mln. AQSH \$)
↑ 68.5%

SAVDO BALANSI

-3 131.2 mln. AQSH \$

MOLIYA



ASOSIY KAPITALGA
INVESTITSIYALAR*
(519.2 mln. AQSH \$)
↑ 9.6%



BANK
AKTIVLAR*
(4 802.8 mln. AQSH \$)
↑ 22.7%

DAVLAT BUDJETI



DAVLAT BUDJETINING
DAROMADLARI*
(1 704.6 mln. AQSH \$)
↑ 47.2%



DAVLAT BUDJETINING
XARARLARI*
(1 646.1 mln. AQSH \$)
↑ 44.3%

Foiz ko'rsatkichlari 2022 yilning birinchi yarmida o'tgan yilning shu davriga nisbatan o'zgarishlarni ko'rsatadi.
Dollar ko'rinishidagi raqamlar 2022 yilning birinchi yarmida haqiqiy raqamlarni qamrab oladi.

*Milliy valyutaning tegishli yillarning 2-choragining oxirgi kunidagi kurs bo'yicha AQSH dollariga konvertatsiyasidan kelib chiqqan holda hisoblanadi.

TURKIYA: ASOSIY MAKROIQTISODIY KO'RSATKICHLAR (2022 yil yanvar-iyun)



Ozərbaycan Respublikası İqtisadi İslahatları Təhlil Qilish və Kommunikasiya Mərkəzi

Valyuta kursı: 1 USD = 16.66 TRY



YalM
(219 335 mln. AQSH \$)
↑ 7.6%



SANOAT MAHSULOTI*
(58 966.5 mln. AQSH \$)
↑ 8.8%



QISHLOQ XO'JALIGI MAHSULOTLARI*
(9 093.1 mln. AQSH \$)
↓ 2.9%

TASHQI SAVDO



EKSPORT
(144 331 mln. AQSH \$)
↑ 19.1%



IMPORT
(206 508 mln. AQSH \$)
↑ 40.7%

SAVDO BALANSI
-62 177 mln. AQSH \$

MOLIYA



ASOSIY KAPITALGA INVESTITSİYALAR*
(67 766.2 mln. AQSH \$)
Yalpi asosiy kapital



BANK AKTİVLAR*
(704 418 mln. AQSH \$)
↑ 74% TRY
↓ 9.3% USD

DAVLAT BUDJETI



DAVLAT BUDJETINING DAROMADLARI*
(75 955 mln. AQSH \$)
↑ 100.6%



DAVLAT BUDJETINING XARARLARI*
(70 339.2 mln. AQSH \$)
↑ 76.7%

Foiz ko'rsatkichlari 2022 yilning birinchi yarmida o'tgan yilning shu davriga nisbatan o'zgarishlarni ko'rsatadi.

Dollar ko'rinishidagi raqamlar 2022 yilning birinchi yarmida haqiqiy raqamlarni qamrab oladi.

* TL/dollar kursidagi almashuv kursining o'zgarishini hisobga olgan holda, jami aktivlarning o'zgarishi ham dollar, ham milliy valyutada berilgan.

O'ZBEKISTON: ASOSIY MAKROIQTISODIY KO'RSATKICHLAR (2022 yil yanvar-iyun)



Ozərbaycan Respublikası İqtisodiy Islohotlarni Tahlil Qilish va Kommunikatsiya Markazi

Valyuta kursi: 1 USD = 10 860 UZS



IQTISODIY O'SISH



YaIM*
(35 877.6 mln. AQSH \$)
↑ 5.4%



SANOAT MAHSULOTI*
(9 593.1 mln. AQSH \$)
↑ 5.1%



QISHLOQ XO'JALIGI MAHSULOTLARI*
(7 016.4 mln. AQSH \$)
↑ 2.7%

TASHQI SAVDO



EKSPORT
(9 924.6 mln. AQSH \$)
↑ 40.5%



IMPORT
(14 566.4 mln. AQSH \$)
↑ 27.4%

SAVDO BALANSI

-4 641.8 mln. AQSH \$

MOLIYA



ASOSIY KAPITALGA
INVESTITSİYALAR*
(11 216.1 mln. AQSH \$)
↑ 9.4%



BANK
AKTİVLARI*
(45 640.4 mln. AQSH \$)
↑ 25.1%

DAVLAT BUDJETI

*2021 yil 2-chorak uchun. 2022 yil uchun natijalar e'lon qilinmadi.



DAVLAT BUDJETINING
DAROMADLARI*
(6 893.2 mln. AQSH \$)
↑ 28.72%



DAVLAT BUDJETINING
XARARLARI*
(7 305 mln. AQSH \$)
↑ 22.28%

Foiz ko'rsatkichlari 2022 yilning birinchi yarmida o'tgan yilning shu davriga nisbatan o'zgarishlarni ko'rsatadi.

Dollar ko'rinishidagi raqamlar 2022 yilning birinchi yarmidai haqiqiy raqamlarni qamrab oladi.

*Milliy valyutaning tegishli yillarning 2-choragining oxirgi kunidagi kurs bo'yicha AQSH dollariga konvertatsiyasidan kelib chiqqan holda hisoblanadi.



- Agency for Strategic planning and reforms of the Republic of Kazakhstan, Bureau of National statistics. (2022, September). *Socio-economic development of the Republic of Kazakhstan*. Retrieved September 1, 2022, from <https://stat.gov.kz/edition/publication/month>
- Azernews. (2022, 29 July). National Bank of Kyrgyzstan shares data on country's GDP growth rate. Retrieved September 1, 2022, from <https://www.azernews.az/region/197415.html>
- Banking Regulation and Supervision Agency of the Republic of Turkey. (2022). Monthly Banking Sector Data (Basic Analysis) Retrieved September 1, 2022, from <https://www.bddk.org.tr/BultenAylik/en>
- Central Bank of the Republic of Azerbaijan. (2022). Overview of the banking sector as of July 2022. Retrieved September 1, 2022, from <https://www.cbar.az/page-188/credit-institutions>
- Central Bank of the Republic of Turkey. (2022). Indicative Exchange Rates as of July 2022. Retrieved September 1, 2022, from <https://www.tcmb.gov.tr/wps/wcm/connect/EN/TCMB+EN/Main+Menu/Statistics/Exchange+Rates/Indicative+Exchange+Rates>
- Ministry of Treasury and Finance of the Republic of Turkey. (2022, September). Public Finance. Retrieved September 1, 2022, from <https://en.hmb.gov.tr/public-finance>
- National Bank of the Kyrgyz Republic. (2022). Banking statistics. Retrieved September 1, 2022, from <https://www.nbkr.kg/index1.jsp?item=1484&lang=ENG>
- National Statistical Committee of the Kyrgyz Republic. (2022, April 12). Macroeconomic indicators in January-March 2022. Retrieved April 20, 2022, from <http://www.stat.kg/en/>



- O`zbekiston Respublikasi "Ochiq Budget" Portali. (2022). PARAMETERS OF THE STATE BUDGET. Retrieved September 1, 2022, from <https://openbudget.uz/en>
- Reliefweb. (2022, 1 August). Price Monitoring for Food Security in the Kyrgyz Republic. Retrieved September 1, 2022, from <https://reliefweb.int/report/kyrgyzstan/price-monitoring-food-security-kyrgyz-republic-issue-57-15-july-2022>
- The Central Bank of the Republic of Uzbekistan. (2022, September). Archives of Exchange Rates. Retrieved September 1, 2022, from <https://cbu.uz/en/arkhiv-kursov-valyut/>
- The Central Bank of the Republic of Uzbekistan. (2022, September). Main performance indicators of commercial banks. Retrieved September 1, 2022, from <https://cbu.uz/en/statistics/bankstats/541811/>
- The Central Bank of the Republic of Uzbekistan. (2022, September). Main performance indicators of banks. Retrieved September 1, 2022, from <https://cbu.uz/en/statistics/bankstats/667353/>
- The State Committee of the Republic of Uzbekistan on Statistics. (2022). Uzbekistan by the numbers. Retrieved September 1, 2022, from <https://stat.uz/en/quarterly-reports/21530-2022-eng#january-june>
- The State Statistical Committee of the Republic of Azerbaijan. (2022, September). Macro-economic indicators and social development of the country (January-July, 2022). Retrieved September 1, 2022, from <https://www.stat.gov.az/news/macro-economy.php?page=2&lang=en>
- Turkish Statistical Institute (TURKSTAT). (2022, September). Foreign Trade Statistics. Retrieved September 1, 2022, from <https://data.tuik.gov.tr/Bulten/Index?p=Foreign-Trade-Statistics-July-2022-45542>
- Turkish Statistical Institute (TURKSTAT). (2022, September). Quarterly Gross Domestic Product, Quarter II: April - June, 2022. Retrieved September 1, 2022, from <https://data.tuik.gov.tr/Bulten/Index?p=Quarterly-Gross-Domestic-Product-Quarter-II:-April---June,-2022-45550&dil=2>

Responsible for the issue: AYHAN SATIJI

Design: ELVIRA ZEYNALOVA

RAHMAN BADALOV

AZ 1073, Baku,
Yasamal district, G. Khalilov str., 47

Tel.: (+994) 12 521 25 35

info@ereforms.gov.az

www.ereforms.gov.az

