



TURKIY DAVLATLARNING IQTISODIY KO'RISHI



№4

2022 yil Yanvar-Dekabr





Turkiy Davlatlar Tashkiloti



Ozarbayjon Respublikasi Iqtisodiy Islohotlarni
Tahlil Qilish va Kommunikatsiya Markazi



Turkiy Davlatlarning Iqtisodiy Ko'rishi: 2022 yil yanvar - dekabr



Turkiy Davlatlar Tashkiloti



Ozarbayjon Respublikasi Iqtisodiy Islohotlarni
Tahlil Qilish va Kommunikatsiya Markazi

**“Turkiy Davlatlarning Iqtisodiy Ko’rishi” statistik byulleteni
2022 yil yanvar-dekabr oylaridagi asosiy makroiqtisodiy ko’rsatkichlarni o’z ichiga oladi.
Ushbu nashr Iqtisodiy Islohotlarni Tahlil Qilish va Kommunikatsiya Markazi
va Turkiy Davlatlar Tashkiloti Kotibiyatining qo’shma maxsus sonidir.**

**Barcha mamlakatlar alifbo tartibida keltirilgan.
Statistik byulleten Turkiy Davlatlar Tashkilotiga a’zo va kuzatuvchi davlatlarni qamrab oladi.**

**Ushbu statistik byulleten Ozarbayjon Respublikasi
Iqtisodiy Islohotlarni Tahlil Qilish va Kommunikatsiya markazining nashri hisoblanadi.
Savol, taklif va mulohazalaringizni quyidagi elektron manzilga yuborishingiz mumkin:
info@ereforms.gov.az**



A BO'LIMI

TURKIY DAVLATLAR TASHKILOTI A'ZOLARI VA KUZATUVCHILARI: UMUMIY KO'RINISH

Turkiy Davlatlar Tashkiloti a'zolari va kuzatuvchilari haqida umumiy ma'lumot	6
Turkiy davlatlar tashkilotiga a'zo va kuzatuvchilarning dunyodagi ulushi	7
A'zolar uchun YaIM o'sishini taqqoslash va Turkiy davlatlar tashkiloti kuzatuvchilari	8

B BO'LIMI

TURKIY DAVLATLAR TASHKILOTI A'ZOLARI A KUZATUVCHILARI: ASOSIY MAKROIQTISODIY KO'RSATKICHLAR

Ozarbayjon	10
Qozog'iston	11
Qirg'iziston	12
Turkiya	13
O'zbekiston	14
Vengriya	15
Shimoliy Kipr Turk Respublikasi	16



C BO'LIMI

TURKIY DAVLATLAR TASHKILOTI A'ZOLARI A KUZATUVCHILARI: ASOSIY MAKROIQTISODIY KO'RSATKICHLAR

Ozarbayjon	18
Qozog'iston	19
Qirg'iziston	20
Turkiya	21
O'zbekiston	22
Vengriya	23



Turkiy Davlatlar Tashkiloti



Ozarbayjon Respublikasi Iqtisodiy Islohotlarni
Tahlil Qilish va Kommunikatsiya Markazi



A BO'LIMI: UMUMIY KO'RSAT

TURKIY DAVLATLAR TASHKILOTI A'ZOLARI VA KUZATUVCHILARI HAQIDA UMUMIY MA'LUMOT



Ozarbayjon Respublikasi Iqtisodiy Islohotlarni Tahlil Qilish va Kommunikatsiya Markazi



MAYDON

(ming km²)

4 823.5



YaIM (2021)

(mlrd. AQSH dollari)

1 383



AHOLI (2022)

(million kishi)

173.8



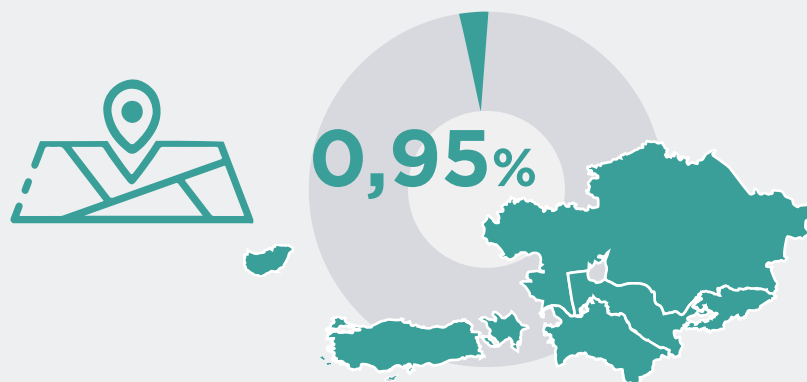
SAVDO AYORATI (2021)

(mlrd. AQSH dollari)

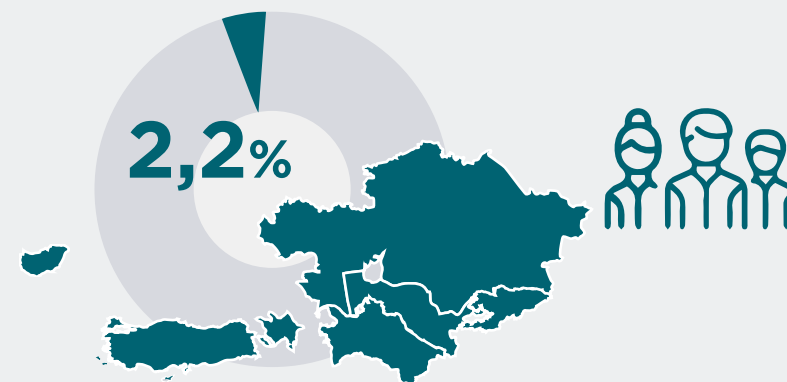
855.7



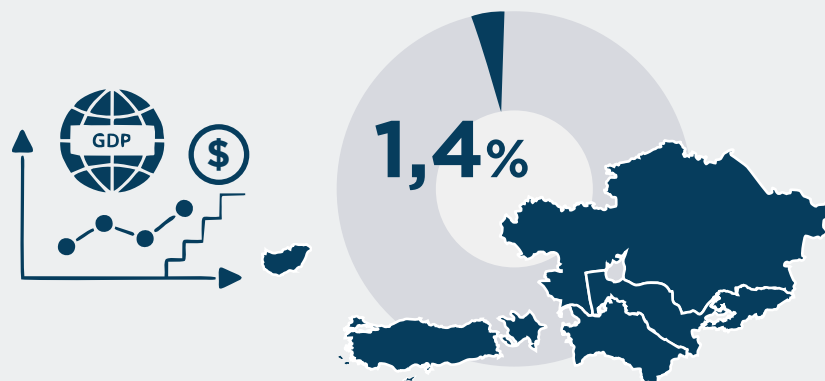
MAYDON



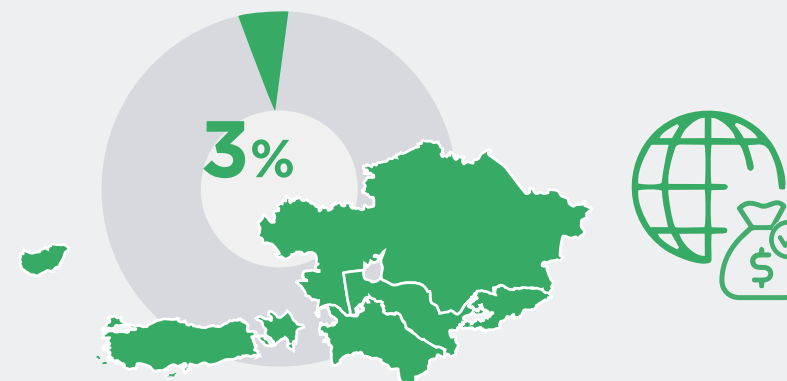
AHOLI (2022)



YaIM (2021)



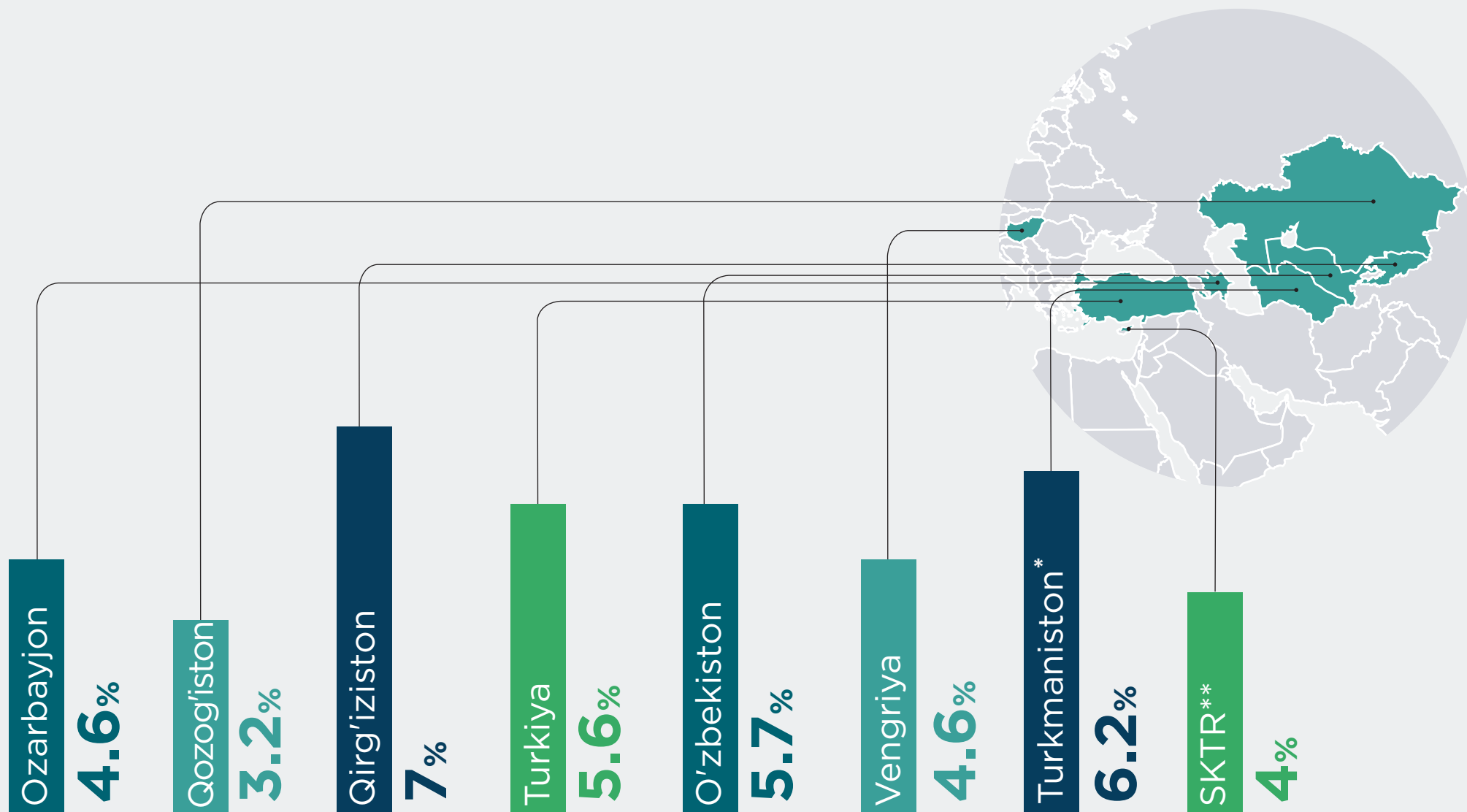
SAVDO AYORATI (2021)



TURKIY DAVLATLAR TASHKILOTIGA A'ZO VA KUZATUVCHILAR UCHUN YAIM O'SISHINI TAQQOSLASH (2022-yil Yanvar-Dekabr)



Ozarbayjon Respublikasi Iqtisodiy Islohotlarni Tahlil Qilish va Kommunikatsiya Markazi



*Turkmanistonga tegishli statistik ko'rsatkichlar faqat umumiy bo'limda tuzilgan.

**2021



Turkiy Davlatlar Tashkiloti



Ozarbayjon Respublikasi Iqtisodiy Islohotlarni
Tahlil Qilish va Kommunikatsiya Markazi



TURKIY DAVLATLAR TASHKILOTI A'ZOLARI VA KUZATUVCHILARI

B BO'LIMI: ASOSIY MAKROIQTISODIY KO'RSATKICHLAR

2022 yil Yanvar-Dekabr oylari uchun



Valyuta kursı: 1 USD = 1.70205 AZN



IQTISODIY O'SISH



YaIM*
(78 626.2 mln. AQSH \$)

↑ 4.6%



SANOAT MAHSULOTI*
(50 528.9 mln. AQSH \$)

↓ 1.1%



QISHLOQ XO'JALIGI MAHSULOTLARI*
(6 453.5 mln. AQSH \$)

↑ 3.4%

TASHQI SAVDO



EKSPORT
(41 672.2 mln. AQSH \$)

↑ 74.1%



IMPORT
(14 539.9 mln. AQSH \$)

↑ 24.2%

SAVDO BALANSI

+27 132.3 mln. AQSH \$

MOLIYA



ASOSIY KAPITALGA
INVESTITSİYALAR*
(10 735.5 mln. AQSH \$)

↑ 5.5%



BANK
AKTİVLAR*
(27 646 mln. AQSH \$)

↑ 22.3%

DAVLAT BUDJETI



DAVLAT BUDJETINING
DAROMADLARI*
(18 013.9 mln. AQSH \$)

↑ 16.2%



DAVLAT BUDJETINING
XARARLARI*
(18 805.7 mln. AQSH \$)

↑ 16.7%

Foiz ko'rsatkichlari 2022 yilning Yanvar-Dekabr oylarida o'tgan yilning shu davriga nisbatan o'zgarганиni ko'rsatadi.

Dollar ko'rinishidagi raqamlar 2022 yilning Yanvar-Dekabr oylari uchun haqiqiy raqamlarni qamrab oladi.

*Tegishli yillarning 4-choragining oxirgi kunidagi kurs bo'yicha milliy valyutaning AQSH dollariga konvertatsiyasidan kelib chiqqan holda hisoblanadi.



Exchange rate: 1 USD = 462.872 KZT



IQTISODIY O'SISH



YalIM*
(219 332.8 mln. AQSH \$)
↑ 3.2%



SANOAT MAHSULOTI*
(103 716.6 mln. AQSH \$)
↑ 1.1%



QISHLOQ XO'JALIGI MAHSULOTLARI*
(19 999.9 mln. AQSH \$)
↑ 9.1%

TASHQI SAVDO



EKSPORT
(84 394 mln. AQSH \$)
↑ 39.9%



IMPORT
(50 043.6 mln. AQSH \$)
↑ 20.8%

SAVDO BALANSI
+34 350.4 mln. AQSH \$

MOLIYA



ASOSIY KAPITALGA INVESTITSİYALAR*
(32 545.5 mln. AQSH \$)
↑ 7.9%



BANK AKTİVLAR*
(96 271.9 mln. AQSH \$)
↑ 18.4%

DAVLAT BUDJETI



DAVLAT BUDJETINING DAROMADLARI*
(43 744.5 mln. AQSH \$)
↑ 27.8%



DAVLAT BUDJETINING XARARLARI*
(46 519.4 mln. AQSH \$)
↑ 19.9%

Foiz ko'rsatkichlari 2022 yilning Yanvar-Dekabr oylarida o'tgan yilning shu davriga nisbatan o'zgarганиni ko'rsatadi.

Dollar ko'rinishidagi raqamlar 2022 yilning Yanvar-Dekabr oylari uchun haqiqiy raqamlarni qamrab oladi.

*Tegishli yillarning 4-choragining oxirgi kunidagi kurs bo'yicha milliy valyutaning AQSH dollariga konvertatsiyasidan kelib chiqqan holda hisoblanadi.



Valyuta kursi: 1 USD = 85.68 KGS



IQTISODIY O'SISH



YalIM*
(10 731 mln. AQSH \$)
↑ 7%



SANOAT MAHSULOTI*
(5 312.2 mln. AQSH \$)
↑ 11.4%



QISHLOQ XO'JALIGI MAHSULOTLARI*
(4 423.4 mln. AQSH \$)
↑ 7.3%

TASHQI SAVDO



EKSPORT
(2186.7 mln. AQSH \$)
↓ 20.5%



IMPORT
(9629.1 mln. AQSH \$)
↑ 72.6%

SAVDO BALANSI
-7442.4 mln. AQSH \$

MOLIYA



ASOSIY KAPITALGA
INVESTITSIYALAR*
(1 614.5 mln. AQSH \$)
↑ 3%



BANK
AKTIVLAR*
(5 628.5 mln. AQSH \$)
↑ 33.5%

DAVLAT BUDJETI



DAVLAT BUDJETINING
DAROMADLARI*
(3 508.7 mln. AQSH \$)
↑ 43.2%



DAVLAT BUDJETINING
XARARLARI*
(3 630.2 mln. AQSH \$)
↑ 46.9%

Foiz ko'rsatkichlari 2022 yilning Yanvar-Dekabr oylarida o'tgan yilning shu davriga nisbatan o'zgarганиni ko'rsatadi.

Dollar ko'rinishidagi raqamlar 2022 yilning Yanvar-Dekabr oylari uchun haqiqiy raqamlarni qamrab oladi.

*Tegishli yillarning 4-choragining oxirgi kunidagi kurs bo'yicha milliy valyutaning AQSH dollariga konvertatsiyasidan kelib chiqqan holda hisoblanadi.

TURKIYA: ASOSIY MAKROIQTISODIY KO'RSATKICHLAR (2022 yil yanvar-dekabr)



Ozərbaycan Respublikası İqtisadi İslahatları
Təhlil Qilish və Kommunikasiya Markazi

Valyuta kursı: 1 USD = 18.6887 TRY



YalM*
(905 501 mln. AQSH \$)

↑ 5.6%



SANOAT MAHSULOTI*
(217 342 mln. AQSH \$)

↑ 3.3%



QISHLOQ XO'JALIGI MAHSULOTLARI*
(51 876 mln. AQSH \$)

↑ 0.6%

TASHQI SAVDO



EKSPORT
(254 172 mln. AQSH \$)

↑ 12.9%



IMPORT
(363 711 mln. AQSH \$)

↑ 34%

SAVDO BALANSI

-109 539 mln. AQSH \$

MOLIYA



ASOSIY KAPITALGA
INVESTITSIYALAR*
(237 779.6 mln. AQSH \$)

↑ 2.8%



BANK AKTIVLAR*
(782 481 mln. AQSH \$)

↑ 13.5%

DAVLAT BUDJETI



DAVLAT BUDJETINING
DAROMADLARI*
(147 122.2 mln. AQSH \$)

↑ 100.6%



DAVLAT BUDJETINING
XARARLARI*
(154 462.9 mln. AQSH \$)

↑ 83.1%

Foiz ko'rsatkichlari 2022 yilning Yanvar-Dekabr oylarida o'tgan yilning shu davriga nisbatan o'zgarганиni ko'rsatadi.

Dollar ko'rinishidagi raqamlar 2022 yilning Yanvar-Dekabr oylari uchun haqiqiy raqamlarni qamrab oladi.

*Tegishli yillarning 4-choragining oxirgi kunidagi kurs bo'yicha milliy valyutaning AQSH dollariga konvertatsiyasidan kelib chiqqan holda hisoblanadi.

O'ZBEKISTON: ASOSIY MAKROIQTISODIY KO'RSATKICHLAR (2022 yil yanvar-dekabr)



Ozərbaycan Respublikası İqtisadi İslahatları Təhlil Qilish va Kommunikatsiya Markazi

Exchange rate: 1 USD = 11242.2 UZS



IQTISODIY O'SISH



YalIM*
(79 018.5 mln. AQSH \$)

↑ 5.7%



SANOAT MAHSULOTI*
(19 631.8 mln. AQSH \$)

↑ 5.2%



QISHLOQ XO'JALIGI MAHSULOTLARI*
(18 542 mln. AQSH \$)

↑ 3.6%

TASHQI SAVDO



EKSPORT
(19 309.1 mln. AQSH \$)

↑ 15.9%



IMPORT
(30 699.3 mln. AQSH \$)

↑ 20.4%

SAVDO BALANSI

-11 390.2 mln. AQSH \$

MOLIYA



ASOSIY KAPITALGA
INVESTITSIYALAR*
(24 004 mln. AQSH \$)

↑ 0.9%



BANK AKTIVLAR*
(49 522.9 mln. AQSH \$)

↑ 25.1%

DAVLAT BUDJETI



DAVLAT BUDJETINING
DAROMADLARI*
(17 790.1 mln. AQSH \$)

↑ 35.9%



DAVLAT BUDJETINING
XARARLARI*
(19 107.6 mln. AQSH \$)

↑ 29.5%

Foiz ko'rsatkichlari 2022 yilning Yanvar-Dekabr oylarida o'tgan yilning shu davriga nisbatan o'zgarganini ko'rsatadi.

Dollar ko'rinishidagi raqamlar 2022 yilning Yanvar-Dekabr oylari uchun haqiqiy raqamlarni qamrab oladi.

*Tegishli yillarning 3-choragining oxirgi kunidagi kurs bo'yicha milliy valyutaning AQSH dollariga konvertatsiyasidan kelib chiqqan holda hisoblanadi.

*Davlat byudjeti openbudget.uz saytidan olingan.

VENGRIYA: ASOSIY MAKROIQTISODIY KO'RSATKICHLAR (2022 yil yanvar-dekabr)



Ozərbaycan Respublikası İqtisodiy Islohotlarni
Tahlil Qilish va Kommunikatsiya Markazi


Valyuta kursi: 1 USD = 373.323 HUF
Valyuta kursi: 1 USD = 0.931701 EUR



IQTISODIY O'SISH



YalM*
(177 827.2 mln. AQSH \$)
↑ 4.6%



SANOAT MAHSULOTI*
(30 486.7 mln. AQSH \$)
↑ 5.8%



QISHLOQ XO'JALIGI MAHSULOTLARI*
(4 742.9 mln. AQSH \$)
↓ 4.3%

TASHQI SAVDO

EKSPORT*
(148 957.9 mln. AQSH \$)
↑ 30.1%

IMPORT*
(158 018.6 mln. AQSH \$)
↑ 39.9%

SAVDO BALANSI
-9 060.7 mln. AQSH \$

MOLIYA



ASOSIY KAPITALGA
INVESTITSIYALAR*
(59 749.9 mln. AQSH \$)
↑ 1.4%

Yalpi Kapital
Shakllanishi



BANK
AKTIVLAR*
(191 703.1 mln. AQSH \$)

DAVLAT BUDJETI



DAVLAT BUDJETINING
DAROMADLARI*
(53 700.1 mln. AQSH \$)
↑ 24.7% *2022 yil Q1-Q3



DAVLAT BUDJETINING
XARARLARI*
(58 588.7 mln. AQSH \$)
↑ 19.7% *2022 yil Q1-Q3

Foiz ko'rsatkichlari 2022 yilning Yanvar-Dekabr oylarida o'tgan yilning shu davriga nisbatan o'zgarганиni ko'rsatadi.

Dollar ko'rinishidagi raqamlar 2022 yilning Yanvar-Dekabr oylari uchun haqiqiy raqamlarni qamrab oladi.

*Tegishli yillarning 4-choragining oxirgi kunidagi kurs bo'yicha milliy valyutaning AQSH dollariga konvertatsiyasidan kelib chiqqan holda hisoblanadi.

SHIMOLIY KIPR TURK RESPUBLIKASI: ASOSIY MAKROİQTISODIY KO'RSATKICHLAR (2021 yil yanvar-dekabr)



Ozərbaycan Respublikası İqtisodiy Islohotlarni
Tahlil Qilish va Kommunikatsiya Markazi

Valyuta kursi: 1 USD = 18.6887 TRY



IQTISODIY O'SISH



YalIM*
(1 610.6 mln. AQSH \$)
↑ 4%



SANOAT MAHSULOTI*
(121.7 mln. AQSH \$)
↑ 16.8%



QISHLOQ XO'JALIGI MAHSULOTLARI*
(135.1 mln. AQSH \$)
↓ 1.5%

TASHQI SAVDO



EKSPORT*
(106.8 mln. AQSH \$)
↑ 5.6%



IMPORT*
(1 251 mln. AQSH \$)
↑ 2.5%

SAVDO BALANSI

-1 144 mln. AQSH \$

MOLIYA



MAHALLIY
INVESTITSİYALAR*
(35.9 mln. AQSH \$)
↑ 93.2%



BANK
AKTİVLAR*
(1 565.3 mln. AQSH \$)
↑ 75.3%

DAVLAT BUDJETI



DAVLAT BUDJETINING
DAROMADLARI*
(504.7 mln. AQSH \$)
↑ 15.7%



DAVLAT BUDJETINING
XARARLARI*
(555.7 mln. AQSH \$)
↑ 19.4%

Foiz ko'rsatkichlari 2021 yilning Yanvar-Dekabr oylarida o'tgan yilning shu davriga nisbatan o'zgarганиni ko'rsatadi.

Dollar ko'rinishidagi raqamlar 2021 yilning Yanvar-Dekabr oylari uchun haqiqiy raqamlarni qamrab oladi.

*Tegishli yillarning 4-choragining oxirgi kunidagi kurs bo'yicha milliy valyutaning AQSH dollariga konvertatsiyasidan kelib chiqqan holda hisoblanadi.



Turkiy Davlatlar Tashkiloti



Ozarbayjon Respublikasi Iqtisodiy Islohotlarni
Tahlil Qilish va Kommunikatsiya Markazi



C BO'LIMI: YASIL IQTISODIYOT VA DIGITALLASHTIRISH KO'RSATMALARI

OZARBAYJON: YASIL IQTISODIYOT VA DIGITALLASHTIRISH KO'RSATMALARI




Ozarbayjon Respublikasi Iqtisodiy Islohotlarni
Tahlil Qilish va Kommunikatsiya Markazi

Valyuta kursi: 1 USD = 1.70205 AZN



YASHIL IQTISODIYOT



CO2 EMISSIYA
(UGLEROD IZLARI 2021)
(37.1 mln. tonna)

***0.10%**

*Dunyo jami

ELEKTRON HUKUMATNI RIVOJLANTIRISH INDEKSI (EGDI 2022)



REYTING

83



INDICATOR

0.69



TELEKOMMUNIKATSIYA
INFRATUZILMASI INDEKSI (TII)

0.68

ONLAYN XIZMATLAR
INDEKSI (OSI)

0.61

INSON KAPITALI
INDEKSI (HCI)

0.79

OCHIQ HUKUMAT AXBOROT INDEKSI (OGDI)



INDICATOR

0.59

ELEKTRON TIJORAT BOZORI DAROMADI**



2.123 mlrd. AQSH \$

INTERNET



INTERNETGA KIRISH
(8.32 mln. foydalanuvchi)

81.1%

**Elektron tijorat bozorida daromad taxminiy qiymatni aks ettiradi. Elektron tijorat bozori jismoniy tovarlarni raqamli kanal orqali xususiy yakuniy iste'molchiga sotishni o'z ichiga oladi (B2C).

QOZOG'ISTON: YASIL IQTISODIYOT VA DIGITALLASHTIRISH KO'RSATMALARI




Ozərbaycan Respublikası İqtisadi İslahatları
Təhlil Qilish və Kommunikasiya Markazi

Valyuta kursu: 1 ABŞ dolları = 462.872 KZT



YASHIL IQTISODIYOT



CO2 EMISSIYA
(UGLEROD IZLARI 2021)
(211.2 mlyn. tonna)

***0.56%**

*Dunyo jami

ELEKTRON HUKUMATNI RIVOJLANTIRISH INDEKSI (EGDI 2022)



REYTING

28



INDICATOR

0.86



TELEKOMMUNIKATSIYA
INFRATUZILMASI INDEKSI (TII)

0.75

ONLAYN XIZMATLAR
INDEKSI (OSI)

0.93

INSON KAPITALI
INDEKSI (HCI)

0.90

OCHIQ HUKUMAT AXBOROT INDEKSI (OGDI)



INDICATOR

0.86

ELEKTRON TIJORAT BOZORI DAROMADI**



3.45 mlrd. AQSH \$

INTERNET



INTERNETGA KIRISH
(16.41 mln. foydalanuvchi)

85.9%

** Elektron tijorat bozorida daromad taxminiy qiymatni aks ettiradi. Elektron tijorat bozori jismoniy tovarlarni raqamli kanal orqali xususiy yakuniy iste'molchiga sotishni o'z ichiga oladi (B2C).

QIRG'IZISTON: YASIL IQTISODIYOT VA DIGITALLASHTIRISH KO'RSATMALARI




Ozərbaycan Respublikası İqtisadi İslahatları
Təhlil Qilish və Kommunikasiya Markazi

Valyuta kursu: 1 ABŞ dolları = 85.68 KGS



YASHIL IQTISODIYOT



CO2 EMISSIYA
(UGLEROD IZLARI 2021)
(10.8 mln. tonna)

***0.03%**

*Dunyo jami

ELEKTRON HUKUMATNI RIVOJLANTIRISH INDEKSI (EGDI 2022)



REYTING

81



INDICATOR

0.70



TELEKOMMUNIKATSIYA
INFRATUZILMASI INDEKSI (TII)

0.66

ONLAYN XIZMATLAR
INDEKSI (OSI)

0.62

INSON KAPITALI
INDEKSI (HCI)

0.81

OCHIQ HUKUMAT AXBOROT INDEKSI (OGDI)



INDICATOR

0.59

ELEKTRON TIJORAT BOZORI DAROMADI**



479.5 mln. AQSH \$

INTERNET



INTERNETGA KIRISH
(3.41 mln. foydalanuvchi)

51.1%

** Elektron tijorat bozorida daromad taxminiy qiymatni aks ettiradi. Elektron tijorat bozori jismoniy tovarlarni raqamli kanal orqali xususiy yakuniy iste'molchiga sotishni o'z ichiga oladi (B2C).

TURKIYA: YASIL IQTISODIYOT VA DIGITALLASHTIRISH KO'RSATMALARI




Ozərbaycan Respublikası İqtisadi İslahatları
Təhlil Qilish və Kommunikasiya Markazi

Valyuta kursı: 1 ABŞ dolları = 18.6887 TRY



YASHIL IQTISODIYOT



CO2 EMISSIYA
(UGLEROD IZLARI 2021)
(449.7 mlyn. tonna)

***1.19%**

*Dunyo jami

ELEKTRON HUKUMATNI RIVOJLANTIRISH INDEKSI (EGDI 2022)



REYTING

48



INDICATOR

0.80



TELEKOMMUNIKATSIYA
INFRATUZILMASI INDEKSI (TII)

0.66

ONLAYN XIZMATLAR
INDEKSI (OSI)

0.86

INSON KAPITALI
INDEKSI (HCI)

0.87

OCHIQ HUKUMAT AXBOROT INDEKSI (OGDI)



INDICATOR

0.93

ELEKTRON TIJORAT BOZORI DAROMADI**



22.98 mlrd. AQSH \$

INTERNET



INTERNETGA KIRISH
(69.95 mln. foydalanuvchi)

82%

** Elektron tijorat bozorida daromad taxminiy qiymatni aks ettiradi. Elektron tijorat bozori jismoniy tovarlarni raqamli kanal orqali xususiy yakuniy iste'molchiga sotishni o'z ichiga oladi (B2C).

O'ZBEKISTON: YASIL IQTISODIYOT VA DIGITALLASHTIRISH KO'RSATMALARI




Ozərbaycan Respublikası İqtisadi İslahatları
Təhlil Qilish və Kommunikasiya Markazi

Valyuta kursı: 1 ABŞ dollari = 11 242.2 UZS



YASHIL IQTISODIYOT



CO2 EMISSIYA
(UGLEROD IZLARI 2021)
(125.7 mlyn. tonna)

***0.33%**

*Dunyo jami

ELEKTRON HUKUMATNI RIVOJLANTIRISH INDEKSI (EGDI 2022)



REYTING

69



INDICATOR

0.73



TELEKOMMUNIKATSIYA
INFRATUZILMASI INDEKSI (TII)

0.66

ONLAYN XIZMATLAR
INDEKSI (OSI)

0.74

INSON KAPITALI
INDEKSI (HCI)

0.78

OCHIQ HUKUMAT AXBOROT INDEKSI (OGDI)



INDICATOR

0.81

ELEKTRON TIJORAT BOZORI DAROMADI**



1.57 mlrd. AQSH \$

INTERNET



INTERNETGA KIRISH
(20.05 mln. foydalanuvchi)

70.4%

** Elektron tijorat bozorida daromad taxminiy qiymatni aks ettiradi. Elektron tijorat bozori jismoniy tovarlarni raqamli kanal orqali xususiy yakuniy iste'molchiga sotishni o'z ichiga oladi (B2C).

VENGRIYA: YASIL IQTISODIYOT VA DIGITALLASHTIRISH KO'RSATMALARI




Ozərbaycan Respublikası İqtisadi İslahatları
Təhlil Qilish və Kommunikasiya Markazi

Valyuta kursı: 1 USD = 373.323 HUF
Valyuta kursı: 1 USD = 0.931701 EUR



YASHIL IQTISODIYOT



CO2 EMISSIYA
(UGLEROD IZLARI 2021)
(50.7 mln. tonna)

***0.13%**

*Dunyo jami

ELEKTRON HUKUMATNI RIVOJLANTIRISH INDEKSI (EGDI 2022)



REYTING

51



INDICATOR

0.78



TELEKOMMUNIKATSIYA
INFRATUZILMASI INDEKSI (TII)

0.77

ONLAYN XIZMATLAR
INDEKSI (OSI)

0.75

INSON KAPITALI
INDEKSI (HCI)

0.83

OCHIQ HUKUMAT AXBOROT INDEKSI (OGDI)



INDICATOR

0.62

ELEKTRON TIJORAT BOZORI DAROMADI**



2.75 mlrd. AQSH \$

INTERNET



INTERNETGA KIRISH
(8.56 mln. foydalanuvchi)

89%

**Elektron tijorat bozorida daromad taxminiy qiymatni aks ettiradi. Elektron tijorat bozori jismoniy tovarlarni raqamli kanal orqali xususiy yakuniy iste'molchiga sotishni o'z ichiga oladi (B2C).



Hungarian Central Statistical Office, Summary data of macroeconomy (Quarterly Data) . Retrieved December 22, 2022, from https://www.ksh.hu/stadat_files/gdp/en/gdp0085.html

Hungarian Central Statistical Office, HUF value of external trade and value indices by main partner countries, January–September 2022. Retrieved December 22, 2022, from https://www.ksh.hu/stadat_files/kkr/en/kkr0047.html

Hungarian Central Statistical Office, Major quarterly data for general government sector. Retrieved December 22, 2022, from https://www.ksh.hu/stadat_files/gdp/en/gdp0110.html

Turkish Statistical Institute, Periodic Gross Domestic Product, III. Quarter: July-September 2022. Retrieved December 22, 2022, from <https://data.tuik.gov.tr/Bulten/Index?p=Quarterly-Gross-Domestic-Product-Quarter-III:-July---September,-2022-45551>

Turkish Statistical Institute, Foreign Trade Statistics, September 2022. Retrieved December 22, 2022, from <https://data.tuik.gov.tr/Bulten/Index?p=Foreign-Trade-Statistics-September-2022-45544>

Banking Regulation and Supervision Agency, Monthly Banking Sector Data (Basic Analysis). Retrieved December 22, 2022, from <https://www.bddk.org.tr/BultenAylik/en>

Republic of Turkey Ministry of Treasury and Finance, Public Finance. Retrieved December 22, 2022, from <https://en.hmb.gov.tr/public-finance>

Reliefweb, (2022, 7 October) Price Monitoring for Food Security in the Kyrgyz Republic. Retrieved December 22, 2022, from <https://reliefweb.int/report/kyrgyzstan/price-monitoring-food-security-kyrgyz-republic-issue-60-07-october-2022>

National Statistical Committee of the Kyrgyz Republic, Manufacturing. Retrieved December 22, 2022, from <http://www.stat.kg/en/statistics/promyshlennost/>

National Statistical Committee of the Kyrgyz Republic, International economic activity. Retrieved December 22, 2022, from <http://www.stat.kg/en/statistics/vneshneekonomicheskaya-deyatelnost/>



- National Statistical Committee of the Kyrgyz Republic, Social economic situation of the Kyrgyz Republic. Retrieved December 22, 2022, from <http://www.stat.kg/en/publications/doklad-socialno-ekonomicheskoe-polozhenie-kyrgyzskoj-respubliki/>
- National Bank of the Kyrgyz Republic, Major indices of the banking sector. Retrieved December 22, 2022, from <https://www.nbkr.kg/index1.jsp?item=1482&lang=ENG>
- National Statistical Committee of the Kyrgyz Republic, Finance. Retrieved December 22, 2022, from <http://www.stat.kg/en/statistics/finansy/>
- National Statistical Committee of the Kyrgyz Republic, Social economic situation of the Kyrgyz Republic. Retrieved December 22, 2022, from <http://www.stat.kg/en/publications/doklad-socialno-ekonomicheskoe-polozhenie-kyrgyzskoj-respubliki/>
- Agency for Strategic planning and reforms of the Republic of Kazakhstan Bureau of National statistics, Monthly editions. Retrieved December 22, 2022, from <https://translate.google.com/?sl=tr&tl=en&text=Monthly%20editions%20&op=translate>
- The Astana Times, Kazakhstan's Economic Growth Accelerates in January-September This Year. Retrieved December 22, 2022, from <https://astanatimes.com/2022/10/kazakhstans-economic-growth-accelerates-in-january-september-this-year/>
- National Bank of Kazakhstan, NBK Statistical Bulletin. Retrieved December 22, 2022, from <https://www.nationalbank.kz/en/news/statisticheskij-byulleten/rubrics/1799>
- The State Statistical Committee of the Republic of Azerbaijan, Macro-economic indicators and social development of the country (January-November, 2022) Retrieved December 22, 2022, from <https://stat.gov.az/news/macroeconomy.php?lang=en&page=1>
- Central Bank of the Republic of Azerbaijan, Retrieved December 22, 2022, from <https://www.cbar.az/home>



- The State Committee of the Republic of Uzbekistan On Statistics, By how much did gross domestic product (GDP) per capita increase? Retrieved December 22, 2022 from <https://stat.uz/en/press-center/news-of-committee/30270-aholi-jon-boshiga-hisoblangan-yalpi-ichki-mahsulot-qanchaga-o-sdi-4>
- The State Committee of the Republic of Uzbekistan On Statistics, Industrial production Republic of Uzbekistan for January-September 2022. Retrieved December 22, 2022 from <https://stat.uz/en/press-center/news-of-committee/28892-ozbekiston-respublikasining-sanoat-ishlab-chiqarishi-2022-yil-yanvar-sentabr-3>
- The State Committee of the Republic of Uzbekistan On Statistics, Agriculture, forestry and fisheries of the Republic of Uzbekistan in January-September 2022. Retrieved December 22, 2022 from <https://stat.uz/en/press-center/news-of-committee/29360-202225552-yilning-yanvar-sentabr-oylarida-ozbekiston-respublikasining-qishloq-o-rmon-va-baliqchilik-xo-jaligi-3>
- The State Committee of the Republic of Uzbekistan On Statistics, Investments in fixed capital (For January-September 2022). Retrieved December 22, 2022 from <https://stat.uz/en/enhttps://stat.uz/en/press-center/news-of-committee/28916-6471-5346346436346440556>
- The Central Bank of the Republic of Uzbekistan, Statistics. Retrieved December 22, 2022 from <https://cbu.uz/en/statistics/bankstats/714529/https://openbudget.uz/en>
- Open Budget of Uzbekistan. Retrieved December 22, 2022 from <https://openbudget.uz/enhttps://www.xe.com/currencycharts/?from=USD&to=UZS>
- US Dollar to Turkish Lira Exchange Rate Chart
<https://www.xe.com/currencycharts/?from=USD&to=TRY>
- US Dollar to Azerbaijan Manat Exchange Rate Chart
<https://www.xe.com/currencycharts/?from=USD&to=AZN>

Muammo uchun javobgar: AYXON SOTUVCHI

Dizayn: ELVIRA ZEYNALOVA

RAHMON BADALOV

AZ 1073, Boku,
Yasamal tumani, G.Xalilov ko'chasi, 47-uy

Telefon: (+994) 12 521 25 35
info@ereforms.gov.az

www.ereforms.gov.az

