



TURKIY DAVLATLARNING IQTISODIY KO'RISHI



№1

2023 yil Yanvar-Mart



Organization of Turkic States



Center for Analysis of Economic Reforms and
Communication of the Republic of Azerbaijan



Turkiy Davlatlar Tashkiloti



Ozarbayjon Respublikasi Iqtisodiy Islohotlarni
Tahlil Qilish va Kommunikatsiya Markazi



Turkiy Davlatlarning Iqtisodiy Ko'rishi: 2023 yil yanvar - mart



Turkiy Davlatlar Tashkiloti



Ozarbayjon Respublikasi Iqtisodiy Islohotlarni
Tahlil Qilish va Kommunikatsiya Markazi

**“Turkiy Davlatlarning Iqtisodiy Ko’rishi” statistik byulleteni
2023 yil yanvar-mart oylaridagi asosiy makroiqtisodiy ko’rsatkichlarni o’z ichiga oladi.**

**Barcha mamlakatlar alifbo tartibida keltirilgan.
Statistik byulleten Turkiy Davlatlar Tashkilotiga a’zo va kuzatuvchi davlatlarni qamrab oladi.**

**Ushbu statistik byulleten Ozarbayjon Respublikasi
Iqtisodiy Islohotlarni Tahlil Qilish va Kommunikatsiya markazining
Turkiy Davlatlar Tashkiloti (OTS) bilan hamkorlikdagi nashri hisoblanadi.
Savol, taklif va mulohazalaringizni quyidagi elektron manzilga yuborishingiz mumkin:
info@ereforms.gov.az**



A BO'LIMI

TURKIY DAVLATLAR TASHKILOTI A'ZOLARI VA KUZATUVCHILARI: UMUMIY KO'RINISH

| | |
|---|---|
| Turkiy Davlatlar Tashkiloti a'zolari va kuzatuvchilari haqida umumiy ma'lumot | 5 |
| Turkiy davlatlar tashkilotiga a'zo va kuzatuvchilarning dunyodagi ulushi | 6 |
| A'zolar uchun YaIM o'sishini taqqoslash va Turkiy davlatlar tashkiloti kuzatuvchilari | 7 |
| Turkiy davlatlarning Shartli Sxematik Transport Koridorlari | 8 |

B BO'LIMI

TURKIY DAVLATLAR TASHKILOTI A'ZOLARI A KUZATUVCHILARI: ASOSIY MAKROIQTISODIY KO'RSATKICHLAR

| | |
|---------------------------------------|----|
| Ozarbayjon | 10 |
| Qozog'iston | 11 |
| Qirg'iziston | 12 |
| Turkiya | 13 |
| O'zbekiston | 14 |
| Vengriya | 15 |
| Shimoliy Kipr Turk Respublikasi | 16 |



Turkiy Davlatlar Tashkiloti



Ozarbayjon Respublikasi Iqtisodiy Islohotlarni
Tahlil Qilish va Kommunikatsiya Markazi



A BO'LIMI: UMUMIY KO'RSAT

TURKIY DAVLATLAR TASHKILOTI A'ZOLARI VA KUZATUVCHILARI HAQIDA UMUMIY MA'LUMOT



Ozarbayjon Respublikasi Iqtisodiy Islohotlarni Tahlil Qilish va Kommunikatsiya Markazi



MAYDON

(ming km²)

4 823.5



YaIM (2022)

(mlrd. AQSH dollari)

1 537



AHOLI (2022)

(million kishi)

173.8




SAVDO AYORATI (2022)

(mlrd. AQSH dollari)

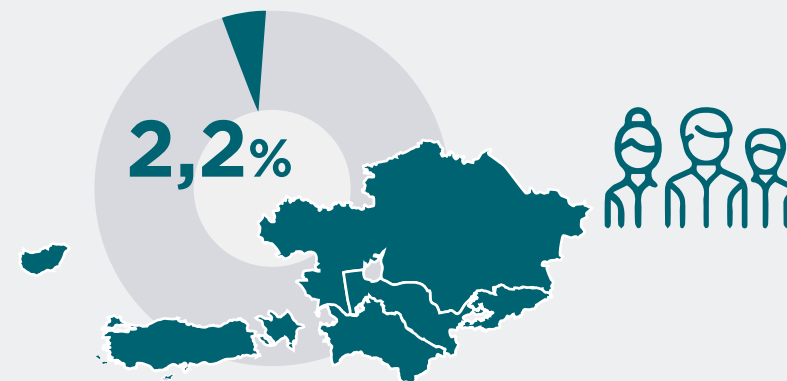
1 192.7



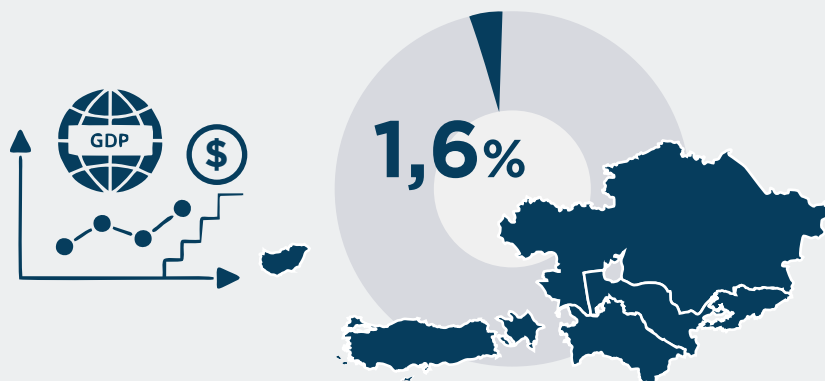
MAYDON



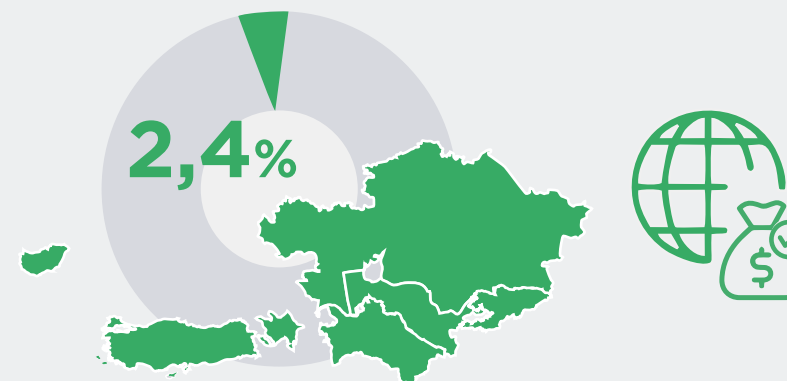
AHOLI (2022)



YaIM (2022)



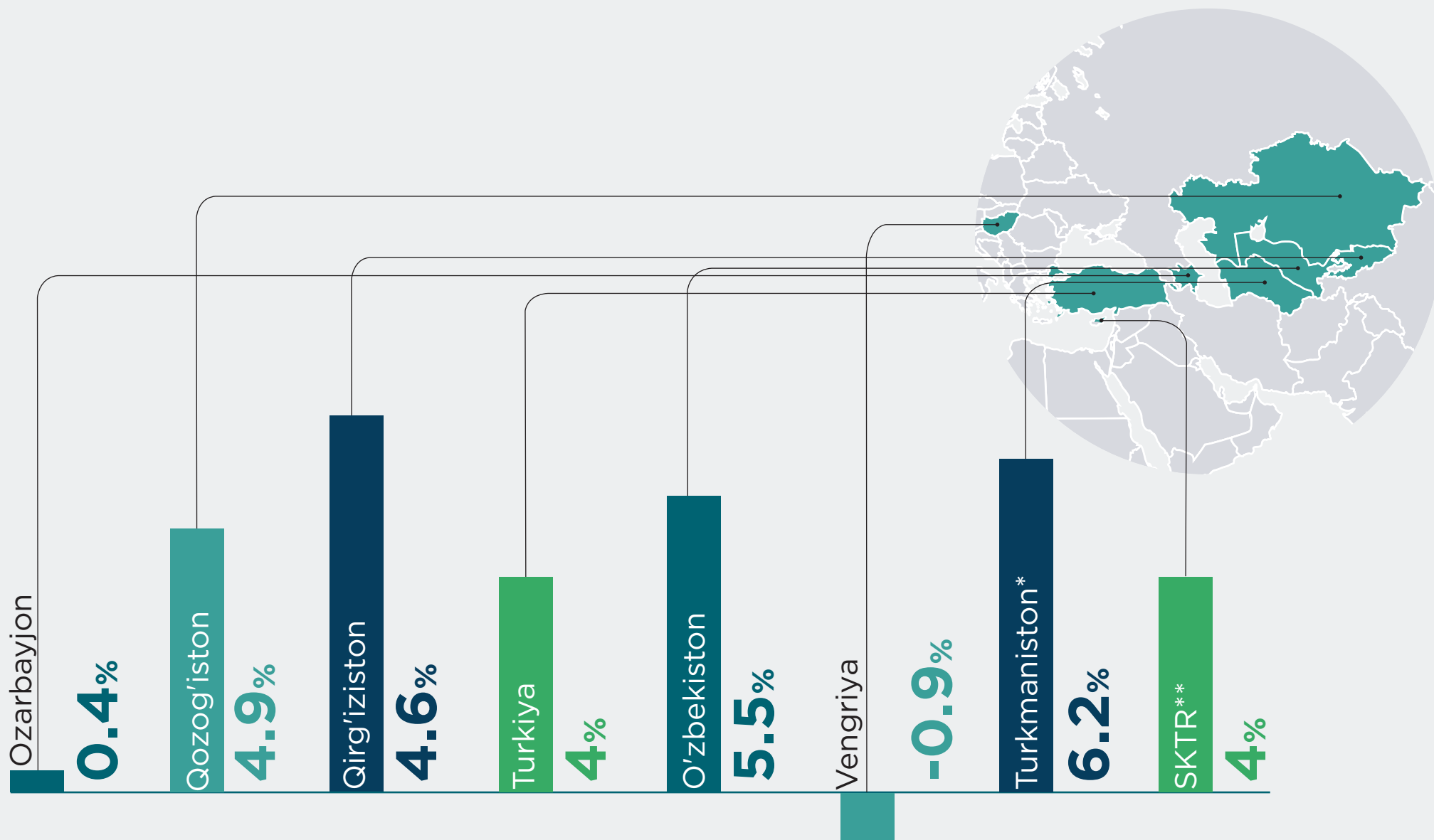
SAVDO AYORATI (2022)



TURKIY DAVLATLAR TASHKILOTIGA A'ZO VA KUZATUVCHILAR UCHUN YAIM O'SISHINI TAQQOSLASH (2023-yil Yanvar-Mart)



Ozarbayjon Respublikasi Iqtisodiy Islohotlarni Tahlil Qilish va Kommunikatsiya Markazi

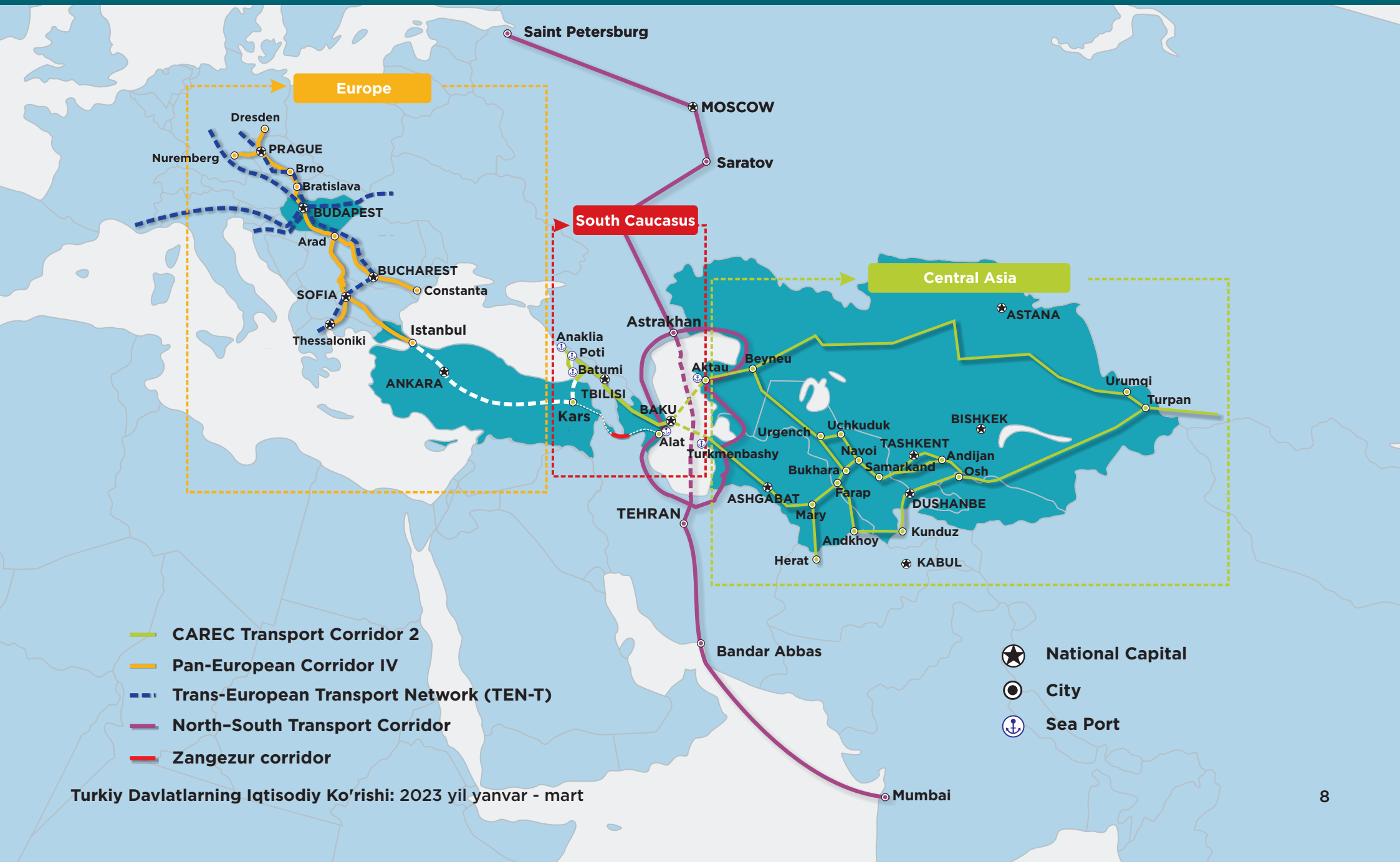


*Turkmanistonga tegishli statistik ko'rsatkichlar faqat umumiy bo'limda tuzilgan.
**2021

TURKIY DAVLATLARNING SHARTLI SXEMATIK TRANSPORT KORIDORLARI



Ozarbayjon Respublikasi Iqtisodiy Islohotlarni Tahlil Qilish va Kommunikatsiya Markazi



- CAREC Transport Corridor 2
- Pan-European Corridor IV
- Trans-European Transport Network (TEN-T)
- North-South Transport Corridor
- Zangezur corridor

- National Capital
- City
- Sea Port

Turkiy Davlatlarning Iqtisodiy Ko'rishi: 2023 yil yanvar - mart



Turkiy Davlatlar Tashkiloti



Ozarbayjon Respublikasi Iqtisodiy Islohotlarni
Tahlil Qilish va Kommunikatsiya Markazi



TURKIY DAVLATLAR TASHKILOTI A'ZOLARI VA KUZATUVCHILARI

B BO'LIMI: ASOSIY MAKROIQTISODIY KO'RSATKICHLAR

2023 yil Yanvar-Mart oylari uchun

Turkiy Davlatlarning Iqtisodiy Ko'rishi: 2023 yil yanvar - mart



Valyuta kursı: 1 USD = 1.70205 AZN



IQTISODIY O'SISH



YaIM*
(17 829.8 mln. AQSH \$)
↑ 0.4%



SANOAT MAHSULOTI*
(10 917 mln. AQSH \$)
↓ 3.2%



QISHLOQ XO'JALIGI MAHSULOTLARI*
(788.3 mln. AQSH \$)
↑ 3.4%

TASHQI SAVDO



EKSPORT
(8 239.4 mln. AQSH \$)
↑ 2.4%



IMPORT
(4 029.9 mln. AQSH \$)
↑ 19.2%

SAVDO BALANSI
+4 209.5 mln. AQSH \$

MOLIYA



ASOSIY KAPITALGA
INVESTITSIYALAR*
(2 072.4 mln. AQSH \$)
↑ 40.3%



BANK
AKTIVLAR*
(26 378.4 mln. AQSH \$)
↑ 13%

DAVLAT BUDJETI



DAVLAT BUDJETINING
DAROMADLARI*
(4 876.5 mln. AQSH \$)
↑ 18.3%



DAVLAT BUDJETINING
XARARLARI*
(3 862.9 mln. AQSH \$)
↑ 16.7%

Foiz ko'rsatkichlari 2023 yilning Yanvar-Mart oylarida o'tgan yilning shu davriga nisbatan o'zgariganini ko'rsatadi.
Dollar ko'rinishidagi raqamlar 2023 yilning Yanvar-Mart oylari uchun haqiqiy raqamlarni qamrab oladi.

*Tegishli yillarning 1-choragining oxirgi kunidagi kurs bo'yicha milliy valyutaning AQSH dollariga konvertatsiyasidan kelib chiqqan holda hisoblanadi.

QOZOG'ISTON: ASOSIY MAKROIQTISODIY KO'RSATKICHLAR (2023 yil yanvar-mart)



Ozərbaycan Respublikası İqtisadi İslahatları
Təhlil Qilish və Kommunikasiya Markazi

Exchange rate: 1 USD = 450.661 KZT



YaIM*
(51 645.1 mln. AQSH \$)

↑ 4.9%

IQTISODIY O'SISH



SANOAT MAHSULOTI*
(24 927.8 mln. AQSH \$)

↑ 2.8%



QISHLOQ XO'JALIGI MAHSULOTLARI*
(1 830 mln. AQSH \$)

↑ 3.5%

TASHQI SAVDO



EKSPORT
(18 718.4 mln. AQSH \$)

↓ 2.1%



IMPORT
(13 960.7 mln. AQSH \$)

↑ 43.8%

SAVDO BALANSI

+4 757.7 mln. AQSH \$

MOLIYA



ASOSIY KAPITALGA
INVESTITSIYALAR*
(6 083 mln. AQSH \$)

↑ 16.1%



BANK
AKTIVLAR*
(99 914.4 mln. AQSH \$)

↑ 19.2%

DAVLAT BUDJETI



DAVLAT BUDJETINING
DAROMADLARI*
(12 357 mln. AQSH \$)

↑ 16.6%



DAVLAT BUDJETINING
XARARLARI*
(12 663.5 mln. AQSH \$)

↑ 29.7%

Foiz ko'rsatkichlari 2023 yilning Yanvar-Mart oylarida o'tgan yilning shu davriga nisbatan o'zgarганиni ko'rsatadi.
Dollar ko'rinishidagi raqamlar 2023 yilning Yanvar-Mart oylari uchun haqiqiy raqamlarni qamrab oladi.

*Tegishli yillarning 1-choragining oxirgi kunidagi kurs bo'yicha milliy valyutaning AQSH dollariga konvertatsiyasidan kelib chiqqan holda hisoblanadi.

QIRG'IZISTON: ASOSIY MAKROIQTISODIY KO'RSATKICHLAR (2023 yil yanvar-mart)



Ozarbayjon Respublikasi Iqtisodiy Islohotlarni
Tahlil Qilish va Kommunikatsiya Markazi

Valyuta kursi: 1 USD = 87.4191 KGS



IQTISODIY O'SISH



YalM*
(2 104 mln. AQSH \$)

↑ 4.6%



SANOAT MAHSULOTI*
(1 154 mln. AQSH \$)

↑ 7.6%



QISHLOQ XO'JALIGI MAHSULOTLARI*
(456.4 mln. AQSH \$)

↑ 1.9%

TASHQI SAVDO



EKSPORT
(255.6 mln. AQSH \$)

↑ 2.2%



IMPORT
(1 462 mln. AQSH \$)

↑ 27.2%

SAVDO BALANSI

-1 206.4 mln. AQSH \$

MOLIYA



ASOSIY KAPITALGA
INVESTITSIYALAR*
(185.1 mln. AQSH \$)

↑ 3.5%



BANK
AKTIVLAR*
(5 859.2 mln. AQSH \$)

↑ 53.6%

DAVLAT BUDJETI



DAVLAT BUDJETINING
DAROMADLARI*
(851.1 mln. AQSH \$)

↑ 24.9%



DAVLAT BUDJETINING
XARARLARI*
(849.8 mln. AQSH \$)

↑ 40.8%

Foiz ko'rsatkichlari 2023 yilning Yanvar-Mart oylarida o'tgan yilning shu davriga nisbatan o'zgarishini ko'rsatadi.
Dollar ko'rinishidagi raqamlar 2023 yilning Yanvar-Mart oylari uchun haqiqiy raqamlarni qamrab oladi.

*Tegishli yillarning 1-choragining oxirgi kunidagi kurs bo'yicha milliy valyutaning AQSH dollariga konvertatsiyasidan kelib chiqqan holda hisoblanadi.

TURKIYA: ASOSIY MAKROIQTISODIY KO'RSATKICHLAR (2023 yil yanvar-mart)



Ozərbaycan Respublikası İqtisadi İslahatları Təhlil Qilish va Kommunikatsiya Markazi

Valyuta kursı: 1 USD = 19.186 TRY



IQTISODIY O'SISH



YaIM*
(245 464 mln. AQSH \$)
↑ 4%



SANOAT MAHSULOTI*
(66 288.2 mln. AQSH \$)
↓ 0.7%



QISHLOQ XO'JALIGI MAHSULOTLARI*
(18 025.4 mln. AQSH \$)
↓ 3.8%

TASHQI SAVDO



EKSPORT
(61 538 mln. AQSH \$)
↓ 0.3%



IMPORT
(96 244 mln. AQSH \$)
↑ 14.4%

SAVDO BALANSI

-34 706 mln. AQSH \$

MOLIYA



ASOSIY KAPITALGA
INVESTITSIYALAR*
(85 337.3 mln. AQSH \$)
↑ 4.9%



BANK AKTIVLAR*
(827 385 mln. AQSH \$)
↑ 19%

DAVLAT BUDJETI



DAVLAT BUDJETINING
DAROMADLARI*
(53 811.7 mln. AQSH \$)
↑ 75.1%



DAVLAT BUDJETINING
XARARLARI*
(74 707 mln. AQSH \$)
↑ 153.4%

Foiz ko'rsatkichlari 2023 yilning Yanvar-Mart oylarida o'tgan yilning shu davriga nisbatan o'zgartirishni ko'rsatadi. Dollar ko'rinishidagi raqamlar 2023 yilning Yanvar-Mart oylari uchun haqiqiy raqamlarni qamrab oladi.

*Tegishli yillarning 1-choragining oxirgi kunidagi kurs bo'yicha milliy valyutaning AQSH dollariga konvertatsiyasidan kelib chiqqan holda hisoblanadi.



Exchange rate: 1 USD = 11 448.2 UZS



IQTISODIY O'SISH



YaIM*
(17 337.5 mln. AQSH \$)
↑ 5.5%



SANOAT MAHSULOTI*
(14 730.4 mln. AQSH \$)
↑ 4.1%



QISHLOQ XO'JALIGI MAHSULOTLARI*
(13 030.9 mln. AQSH \$)
↑ 3.2%

TASHQI SAVDO



EKSPORT
(5 688.9 mln. AQSH \$)
↓ 2.7%



IMPORT
(9 090.8 mln. AQSH \$)
↑ 23.6%

SAVDO BALANSI

-3 401.9 mln. AQSH \$

MOLIYA



ASOSIY KAPITALGA
INVESTITSIYALAR*
(4 940.3 mln. AQSH \$)
↑ 3.1%




BANK AKTIVLAR*
(48 631.7 mln. AQSH \$)
↑ 25.1%

DAVLAT BUDJETI



DAVLAT BUDJETINING
DAROMADLARI*
(20 318.2 mln. AQSH \$)
↑ 16.3%



DAVLAT BUDJETINING
XARARLARI*
(22 513.1 mln. AQSH \$)
↑ 20%

Foiz ko'rsatkichlari 2023 yilning Yanvar-Mart oylarida o'tgan yilning shu davriga nisbatan o'zgariganini ko'rsatadi. Dollar ko'rinishidagi raqamlar 2023 yilning Yanvar-Mart oylari uchun haqiqiy raqamlarni qamrab oladi.

* Tegishli yillarning 1-choragining oxirgi kunidagi kurs bo'yicha milliy valyutaning AQSH dollariga konvertatsiyasidan kelib chiqqan holda hisoblanadi.

* Davlat byudjeti 01.06.2023 yilda openbudget.uz saytidan olingan.

VENGRIYA: ASOSIY MAKROİQTISODIY KO'RSATKICHLAR (2023 yil yanvar-mart)



Ozərbaycan Respublikası İqtisodiy Islohotlarni
Tahlil Qilish va Kommunikatsiya Markazi

Valyuta kursı: 1 USD = 348.634 HUF
Valyuta kursı: 1 USD = 0.917021 EUR



IQTISODIY O'SISH



YaIM*
(44 374.3 mln. AQSH \$)
↓ 0.9%



SANOAT MAHSULOTI*
(7 642 mln. AQSH \$)
↓ 1.5%



QISHLOQ XO'JALIGI MAHSULOTLARI*
(1 136.4 mln. AQSH \$)
↑ 20.2%

TASHQI SAVDO

EKSPORT*
(43 721.4 mln. AQSH \$)
↑ 22.7%

IMPORT*
(42 613.9 mln. AQSH \$)
↑ 15%

SAVDO BALANSI
+1 107.5 mln. AQSH \$

MOLIYA



ASOSIY KAPITALGA
INVESTITSIYALAR*
(7 724.4 mln. AQSH \$)
↓ 8.1%

Yalpi Kapital
Shakllanishi



BANK
AKTIVLAR*
(194 772 mln. AQSH \$)
Konsolidatsiyalangan bank
aktivlari (2021)

DAVLAT BUDJETI



DAVLAT BUDJETINING
DAROMADLARI*
(79 495.1 mln. AQSH \$)
↑ 21.8% *2022



DAVLAT BUDJETINING
XARARLARI*
(91 425.4 mln. AQSH \$)
↑ 19.3% *2022

Foiz ko'rsatkichlari 2023 yilning Yanvar-Mart oylarida o'tgan yilning shu davriga nisbatan o'zgarishini ko'rsatadi. Dollar ko'rinishidagi raqamlar 2023 yilning Yanvar-Mart oylari uchun haqiqiy raqamlarni qamrab oladi.

*Tegishli yillarning 1-choragining oxirgi kunidagi kurs bo'yicha milliy valyutaning AQSH dollariga konvertatsiyasidan kelib chiqqan holda hisoblanadi.

SHIMOLIY KIPR TURK RESPUBLIKASI: ASOSIY MAKROİQTISODIY KO'RSATKICHLAR (2021 yil yanvar-dekabr)



Ozərbaycan Respublikası İqtisodiy Islohotlarni
Tahlil Qilish va Kommunikatsiya Markazi


Valyuta kursi: 1 USD = 18.6887 TRY



IQTISODIY O'SISH



YaIM*
(1 610.6 mln. AQSH \$)
↑ 4%



SANOAT MAHSULOTI*
(121.7 mln. AQSH \$)
↑ 16.8%



QISHLOQ XO'JALIGI MAHSULOTLARI*
(135.1 mln. AQSH \$)
↓ 1.5%

TASHQI SAVDO



EKSPORT*
(106.8 mln. AQSH \$)
↑ 5.6%



IMPORT*
(1 251 mln. AQSH \$)
↑ 2.5%

SAVDO BALANSI
-1 144 mln. AQSH \$

MOLIYA



MAHALLIY
INVESTITSİYALAR*
(35.9 mln. AQSH \$)
↑ 93.2%



BANK
AKTİVLAR*
(1 565.3 mln. AQSH \$)
↑ 75.3%

DAVLAT BUDJETI



DAVLAT BUDJETINING
DAROMADLARI*
(504.7 mln. AQSH \$)
↑ 15.7%



DAVLAT BUDJETINING
XARARLARI*
(555.7 mln. AQSH \$)
↑ 19.4%

Foiz ko'rsatkichlari 2021 yilning Yanvar-Dekabr oylarida o'tgan yilning shu davriga nisbatan o'zgartganini ko'rsatadi.
Dollar ko'rinishidagi raqamlar 2021 yilning Yanvar-Dekabr oylari uchun haqiqiy raqamlarni qamrab oladi.

*Tegishli yillarning 4-choragining oxirgi kunidagi kurs bo'yicha milliy valyutaning AQSH dollariga konvertatsiyasidan kelib chiqqan holda hisoblanadi.



ADB, CAREC Secretariat. CAREC Corridor 2.

https://www.carecprogram.org/?page_id=20

Agency for Strategic planning and Reforms of the Republic of Kazakhstan Bureau of National Statistics. (2023). Retrieved December 22, 2022, from [https://stat.gov.kz/upload/iblock/58a/diazb4qlbsc4fk5chavq4v33mhw06teb/%D0%96-01-01-%D0%9C%2004%202023%20\(%D0%B0%D0%BD%D0%B3\).pdf](https://stat.gov.kz/upload/iblock/58a/diazb4qlbsc4fk5chavq4v33mhw06teb/%D0%96-01-01-%D0%9C%2004%202023%20(%D0%B0%D0%BD%D0%B3).pdf)

Banking Regulation and Supervision Agency, Monthly Banking Sector Data (Basic Analysis). Retrieved from <https://www.bddk.org.tr/BultenAylik/en>

Central Bank of the Republic of Azerbaijan, (2023). Retrieved from, <https://www.cbar.az/page-188/credit-institutions>

Currency Charts. <https://www.xe.com/currencycharts/?from=USD&to=UZS>

<https://www.aa.com.tr/en/info/infographic/30257>

KKTC Central Bank. (2023). 2021 Operational Report. Retrieved from, <https://www.ktto.net/wp-content/uploads/2022/08/Bankacilik-Yillik-Rapor-2021.pdf>

Ministry of Finance of the Republic of Kazakhstan. (2023). <https://www.gov.kz/memleket/entities/minfin/documents/1?lang=en>

National Bank of Kazakhstan. (2023). NBK Statistical Bulletin. Retrieved from <https://www.nationalbank.kz/en/news/statisticheskiy-byulleten/rubrics/1987>

National Bank of the Kyrgyz Republic. (2023). Major indices of the banking sector. Retrieved from <https://www.nbkr.kg/index1.jsp?item=1484&lang=ENG>

National Statistical Committee of the Kyrgyz Republic. (2023). Finance. Retrieved from <http://www.stat.kg/en/statistics/finansy/>



- National Statistical Committee of the Kyrgyz Republic. (2023). Social economic situation of the Kyrgyz Republic. Retrieved from <http://www.stat.kg/ru/publications/doklad-socialno-ekonomicheskoe-polozhenie-kyrgyzskoj-respubliki/>
- Open Budget of Uzbekistan. Retrieved May 31, 2023, from, <https://openbudget.uz/en>
- Port News. (n.d.). Trans-European transport network. <https://www.portnews.it/en/european-observatory/radar/trans-european-transport-network/>
- Republic of Turkey Ministry of Treasury and Finance, Public Finance. Retrieved January 1, 2023, from <https://en.hmb.gov.tr/public-finance>
- Statistics Agency under the President of the Republic of Uzbekistan. (2023). National Accounts (January-March 2023). Retrieved from <https://stat.uz/en/official-statistics/national-accounts>
- Statistics Agency under the President of the Republic of Uzbekistan. (2023). Merchandise Trade (January-March 2023). Retrieved from <https://stat.uz/en/official-statistics/merchandise-trade>
- Statistics Agency under the President of the Republic of Uzbekistan. (2023). Investment (January-March 2023). Retrieved from <https://stat.uz/en/official-statistics/investments>
- The Central Bank of the Republic of Uzbekistan. (2023). Information on major indicators of commercial banks as of 31 May 2023. Retrieved from <https://cbu.uz/en/statistics/bankstats/846224/>
- The State Statistical Committee of the Republic of Azerbaijan, Macro-economic indicators and social development of the country (January-March, 2023). <https://stat.gov.az/news/macroeconomy.php?lang=en&page=2>
- Turkish Cypriot Chamber of Commerce. (2023). 2021 BUDGET GENERAL INCOME - EXPENSE REPORT. Retrieved from <https://ktto.net/wp-content/uploads/2021/11/Ocak-Ekim-2021-Mali-Gelir-Gider-Raporu.pdf>
- Turkish Cypriot Chamber of Commerce. (2023). 2022 BUDGET GENERAL INCOME - EXPENSE REPORT. Retrieved from <https://www.ktto.net/wp-content/uploads/2022/08/Ocak-Temmuz-2022-Mali-Gelir-Gider-Raporu.pdf>



Turkish Cypriot Chamber of Commerce. (2023). Economic and Social Statistics. Retrieved from <https://www.ktto.net/ekonomik-gostergeler-ve-veriler/>

Turkish Statistical Institute, Foreign Trade Statistics. <https://data.tuik.gov.tr/Bulten/Index?p=Foreign-Trade-Statistics-April-2023-49632&dil=2>

Turkish Statistical Institute, Periodic Gross Domestic Product, I. Quarter: January-March 2023. Retrieved from <https://data.tuik.gov.tr/Bulten/Index?p=Quarterly-Gross-Domestic-Product-Quarter-I:-January-March,-2023-49665&dil=2>

Muammo uchun javobgar: AYXON SOTUVCHI

Dizayn: ELVIRA ZEYNALOVA

RAHMON BADALOV

AZ 1073, Boku,
Yasamal tumani, G.Xalilov ko'chasi, 47-uy
Telefon: (+994) 12 521 25 35
info@ereforms.gov.az

www.ereforms.gov.az

