



TURKIY DAVLATLARNING IQTISODIY KO'RISHI



№2

2023 yil Yanvar-iyun



Organization of Turkic States



Center for Analysis of Economic Reforms and
Communication of the Republic of Azerbaijan



Turkiy Davlatlar Tashkiloti



Ozarbayjon Respublikasi Iqtisodiy Islohotlarni
Tahlil Qilish va Kommunikatsiya Markazi



Turkiy Davlatlarning Iqtisodiy Ko'rishi: 2023 yil yanvar - iyun



Turkiy Davlatlar Tashkiloti



Ozarbayjon Respublikasi Iqtisodiy Islohotlarni
Tahlil Qilish va Kommunikatsiya Markazi

**“Turkiy Davlatlarning Iqtisodiy Ko’rishi” statistik byulleteni
2023 yil yanvar-iyun oylaridagi asosiy makroiqtisodiy ko’rsatkichlarni o’z ichiga oladi.**

**Barcha mamlakatlar alifbo tartibida keltirilgan.
Statistik byulleten Turkiy Davlatlar Tashkilotiga a’zo va kuzatuvchi davlatlarni qamrab oladi.**

**Ushbu statistik byulleten Ozarbayjon Respublikasi
Iqtisodiy Islohotlarni Tahlil Qilish va Kommunikatsiya markazining
Turkiy Davlatlar Tashkiloti (OTS) bilan hamkorlikdagi nashri hisoblanadi.
Savol, taklif va mulohazalaringizni quyidagi elektron manzilga yuborishingiz mumkin:
info@ereforms.gov.az**



A BO'LIMI

TURKIY DAVLATLAR TASHKILOTI A'ZOLARI VA KUZATUVCHILARI: UMUMIY KO'RINISH

Turkiy Davlatlar Tashkiloti a'zolari va kuzatuvchilari haqida umumiy ma'lumot	5
Turkiy davlatlar tashkilotiga a'zo va kuzatuvchilarning dunyodagi ulushi	6
A'zolar uchun YaIM o'sishini taqqoslash va Turkiy davlatlar tashkiloti kuzatuvchilari	7
Turkiy davlatlarning Shartli Sxematik Transport Koridorlari	8

B BO'LIMI

TURKIY DAVLATLAR TASHKILOTI A'ZOLARI A KUZATUVCHILARI: ASOSIY MAKROIQTISODIY KO'RSATKICHLAR

Ozarbayjon	10
Qozog'iston	11
Qirg'iziston	12
Turkiya	13
O'zbekiston	14
Vengriya	15
Shimoliy Kipr Turk Respublikasi	16



Turkiy Davlatlar Tashkiloti



Ozarbayjon Respublikasi Iqtisodiy Islohotlarni
Tahlil Qilish va Kommunikatsiya Markazi



TURKIY DAVLATLAR TASHKILOTI A'ZOLARI VA KUZATUVCHILARI

A BO'LIMI: UMUMIY KO'RSAT

TURKIY DAVLATLAR TASHKILOTI A'ZOLARI VA KUZATUVCHILARI HAQIDA UMUMIY MA'LUMOT



Ozarbayjon Respublikasi Iqtisodiy Islohotlarni Tahlil Qilish va Kommunikatsiya Markazi



MAYDON

(ming km²)

4 823.5



YaIM (2022)

(mlrd. AQSH dollari)

1 537



AHOLI (2022)

(million kishi)

173.8




SAVDO AYORATI (2022)

(mlrd. AQSH dollari)

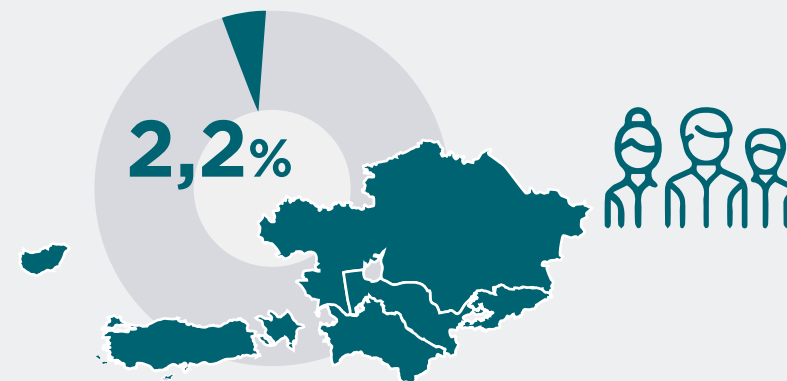
1 192.7



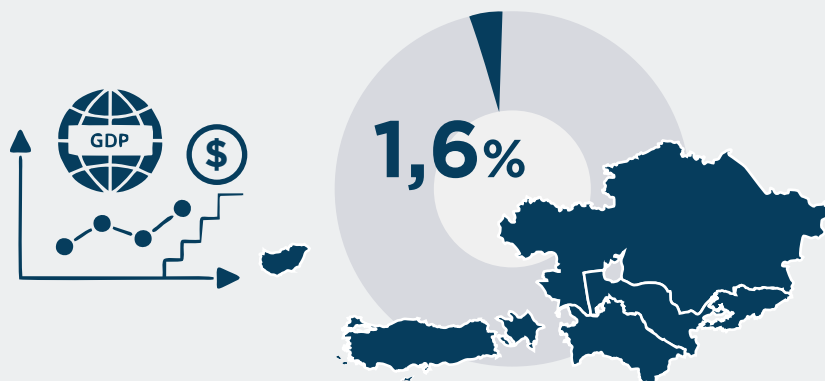
MAYDON



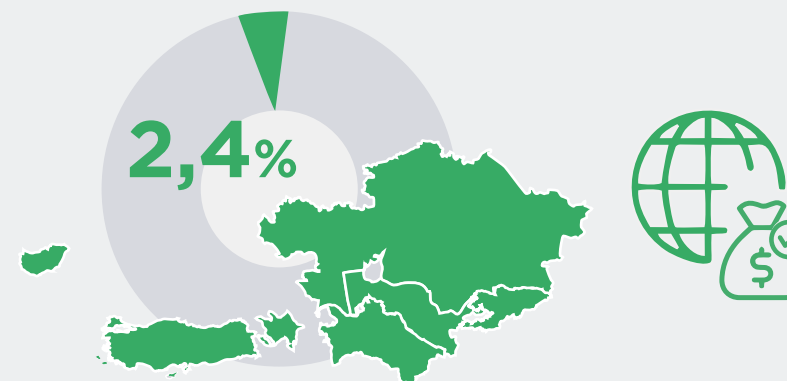
AHOLI (2022)



YaIM (2022)



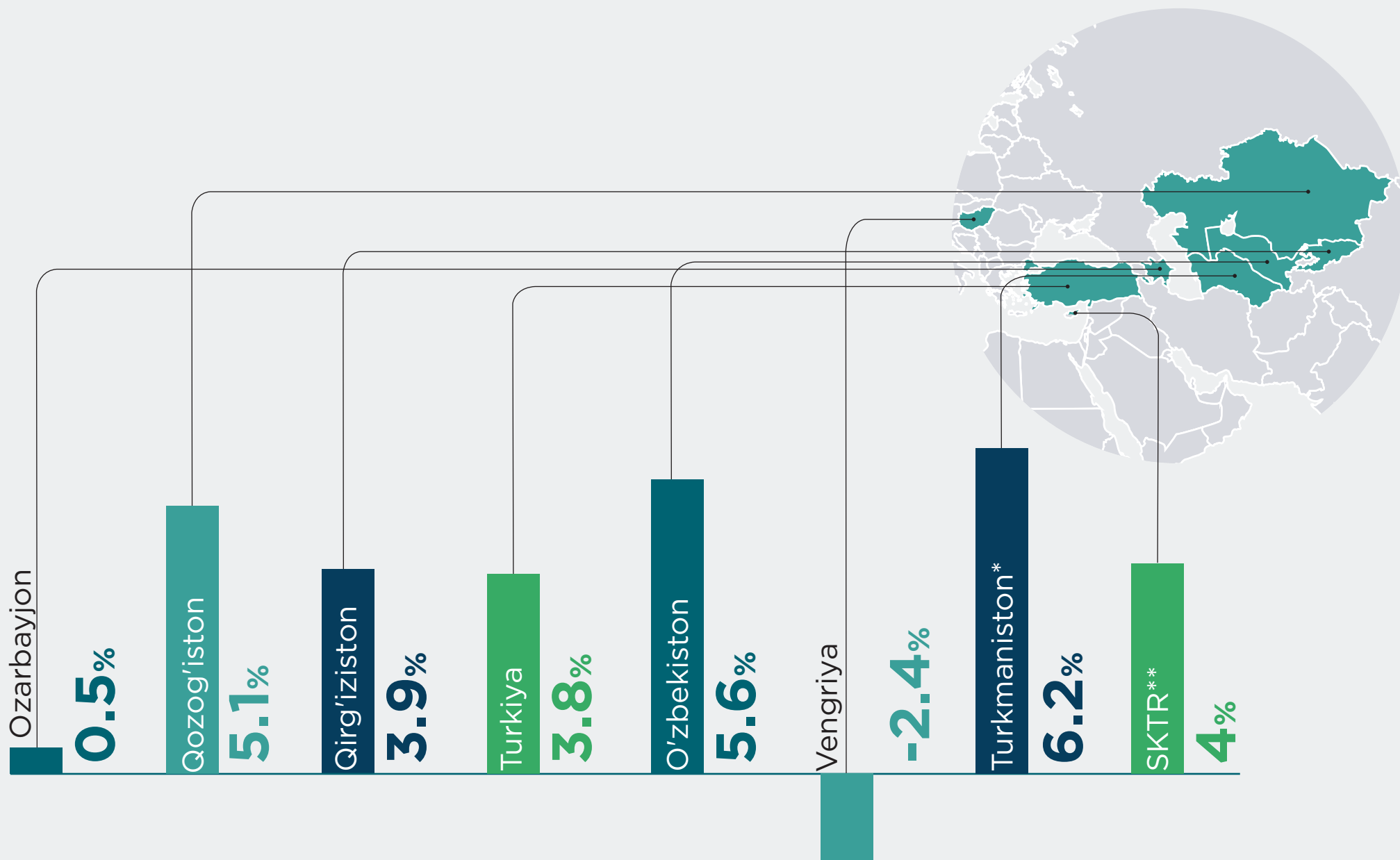
SAVDO AYORATI (2022)



TURKIY DAVLATLAR TASHKILOTIGA A'ZO VA KUZATUVCHILAR UCHUN YAIM O'SISHINI TAQQOSLASH (2023-yil Yanvar-iyun)



Ozarbayjon Respublikasi Iqtisodiy Islohotlarni Tahlil Qilish va Kommunikatsiya Markazi



Turkiy Davlatlarning Iqtisodiy Ko'rishi: 2023 yil yanvar - iyun

*Turkmanistonga tegishli statistik ko'rsatkichlar faqat umumiy bo'limda tuzilgan.

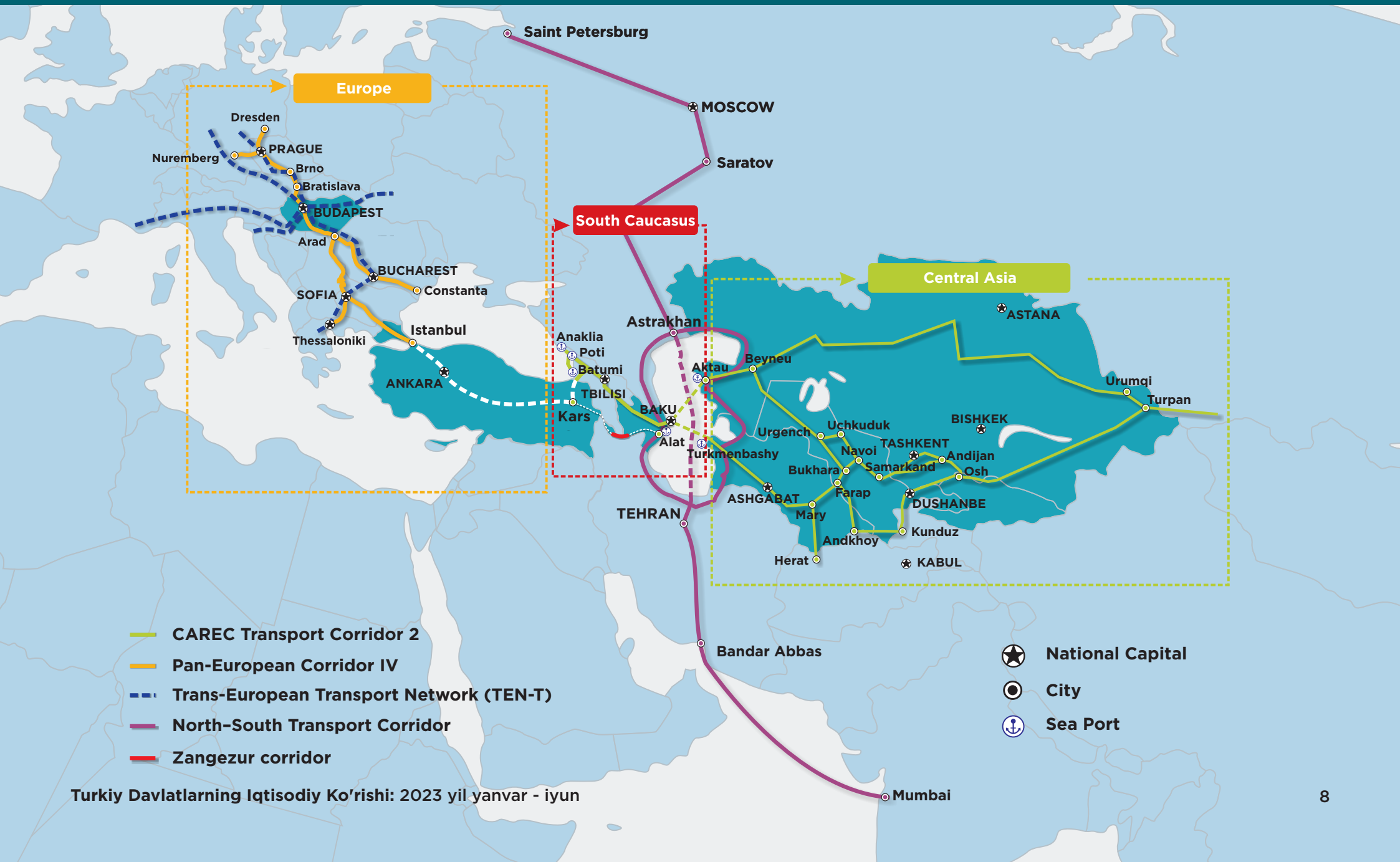
*2022

**2021

TURKIY DAVLATLARNING SHARTLI SXEMATIK TRANSPORT KORIDORLARI



Ozarbayjon Respublikasi Iqtisodiy Islohotlarni Tahlil Qilish va Kommunikatsiya Markazi



- CAREC Transport Corridor 2
- Pan-European Corridor IV
- - - Trans-European Transport Network (TEN-T)
- North-South Transport Corridor
- Zangezur corridor

- National Capital
- City
- Sea Port

Turkiy Davlatlarning Iqtisodiy Ko'rishi: 2023 yil yanvar - iyun



Turkiy Davlatlar Tashkiloti



Ozarbayjon Respublikasi Iqtisodiy Islohotlarni
Tahlil Qilish va Kommunikatsiya Markazi



TURKIY DAVLATLAR TASHKILOTI A'ZOLARI VA KUZATUVCHILARI

B BO'LIMI: ASOSIY MAKROIQTISODIY KO'RSATKICHLAR

2023 yil Yanvar-İyun oylari uchun

Turkiy Davlatlarning Iqtisodiy Ko'rishi: 2023 yil yanvar - iyun



Valyuta kursı: 1 USD = 1.70205 AZN



IQTISODIY O'SISH



YalM*
(35 485.7 mln. AQSH \$)
↑ 0.5%



SANOAT MAHSULOTI*
(20 446 mln. AQSH \$)
↓ 1.6%



QISHLOQ XO'JALIGI MAHSULOTLARI*
(3 451.5 mln. AQSH \$)
↑ 3.4%

TASHQI SAVDO



EKSPORT
(14 755.2 mln. AQSH \$)
↑ 0.6%



IMPORT
(8 198.5 mln. AQSH \$)
↑ 8.5%

SAVDO BALANSI
+6 556.7 mln. AQSH \$

MOLIYA



ASOSIY KAPITALGA
INVESTITSİYALAR*
(4 199.8 mln. AQSH \$)
↑ 10.4%



BANK
AKTİVLAR*
(26 567 mln. AQSH \$)
↑ 7.9%

DAVLAT BUDJETI



DAVLAT BUDJETINING
DAROMADLARI*
(9 094.9 mln. AQSH \$)
↑ 9%



DAVLAT BUDJETINING
XARARLARI*
(8 262.6 mln. AQSH \$)
↑ 8.7%

Foiz ko'rsatkichlari 2023 yilning Yanvar-iyun oylarida o'tgan yilning shu davriga nisbatan o'zgartirishni ko'rsatadi.
Dollar ko'rinishidagi raqamlar 2023 yilning Yanvar-iyun oylari uchun haqiqiy raqamlarni qamrab oladi.

*Tegishli yillarning 1-yarim yilligining oxirgi kunidagi kurs bo'yicha milliy valyutaning AQSH dollariga konvertatsiyasidan kelib chiqqan holda hisoblanadi.

QOZOG'ISTON: ASOSIY MAKROIQTISODIY KO'RSATKICHLAR (2023 yil yanvar-iyun)



Ozərbaycan Respublikası İqtisadi İslahatları Təhlil Qilish va Kommunikatsiya Markazi

Exchange rate: 1 USD = 450.126 KZT



YaIM*
(103 417.1 mln. AQSH \$)

↑ 5.1%

IQTISODIY O'SISH



SANOAT MAHSULOTI*
(30 553 mln. AQSH \$)

↑ 3.8%



QISHLOQ XO'JALIGI MAHSULOTLARI*
(2 620.6 mln. AQSH \$)

↑ 3.2%

TASHQI SAVDO



EKSPORT
(37 991 mln. AQSH \$)

↓ 10.2%



IMPORT
(29 251.3 mln. AQSH \$)

↑ 34.2%

SAVDO BALANSI

+8 739.7 mln. AQSH \$

MOLIYA



ASOSIY KAPITALGA
INVESTITSIYALAR*
(14 621.4 mln. AQSH \$)

↑ 13.1%



BANK
AKTIVLAR*
(103 468.5 mln. AQSH \$)

↑ 18.7%

DAVLAT BUDJETI



DAVLAT BUDJETINING
DAROMADLARI*
(15 182.7 mln. AQSH \$)

↓ 11.5%



DAVLAT BUDJETINING
XARARLARI*
(15 296.5 mln. AQSH \$)

↑ 9.9%

Foiz ko'rsatkichlari 2023 yilning Yanvar-iyun oylarida o'tgan yilning shu davriga nisbatan o'zgarishini ko'rsatadi. Dollar ko'rinishidagi raqamlar 2023 yilning Yanvar-iyun oylari uchun haqiqiy raqamlarni qamrab oladi.

*Tegishli yillarning 1-yarim yilligining oxirgi kunidagi kurs bo'yicha milliy valyutaning AQSH dollariga konvertatsiyasidan kelib chiqqan holda hisoblanadi.



Valyuta kursi: 1 USD = 87.2251 KGS



IQTISODIY O'SISH



YaIM*
(5 198 mln. AQSH \$)

↑ 3.9%



SANOAT MAHSULOTI*
(2 373.7 mln. AQSH \$)

↑ 0.4%



QISHLOQ XO'JALIGI MAHSULOTLARI*
(1 166.7 mln. AQSH \$)

↑ 2.5%

TASHQI SAVDO



EKSPORT
(1 306.7 mln. AQSH \$)

↑ 34.6%



IMPORT
(5 398.8 mln. AQSH \$)

↑ 30.3%

SAVDO BALANSI

-4 092.1 mln. AQSH \$

MOLIYA



ASOSIY KAPITALGA
INVESTITSIYALAR*
(548.1 mln. AQSH \$)

↑ 10.4%



BANK
AKTIVLAR*
(6 328.8 mln. AQSH \$)

↑ 44.6%

DAVLAT BUDJETI



DAVLAT BUDJETINING
DAROMADLARI*
(2 030.7 mln. AQSH \$)

↑ 30.7%



DAVLAT BUDJETINING
XARARLARI*
(1 969 mln. AQSH \$)

↑ 31.2%

Foiz ko'rsatkichlari 2023 yilning Yanvar-iyun oylarida o'tgan yilning shu davriga nisbatan o'zgartirishni ko'rsatadi. Dollar ko'rinishidagi raqamlar 2023 yilning Yanvar-iyun oylari uchun haqiqiy raqamlarni qamrab oladi.

*Tegishli yillarning 1-yarim yilligining oxirgi kunidagi kurs bo'yicha milliy valyutaning AQSH dollariga konvertatsiyasidan kelib chiqqan holda hisoblanadi.

TURKIYA: ASOSIY MAKROIQTISODIY KO'RSATKICHLAR (2023 yil yanvar-iyun)



Ozərbaycan Respublikası İqtisadi İslahatları Təhlil Qilish va Kommunikatsiya Markazi

Valyuta kursi: 1 USD = 26.0423 TRY



IQTISODIY O'SISH



YaIM*
(517 500 mln. AQSH \$)
↑ 3.8%



SANOAT MAHSULOTI*
(92 668.4 mln. AQSH \$)
↓ 2.6%



QISHLOQ XO'JALIGI MAHSULOTLARI*
(14 164.2 mln. AQSH \$)
↑ 1.2%

TASHQI SAVDO



EKSPORT
(123 341 mln. AQSH \$)
↓ 1.9%



IMPORT
(184 576 mln. AQSH \$)
↑ 4.1%

SAVDO BALANSI

-61 235 mln. AQSH \$

MOLIYA



ASOSIY KAPITALGA
INVESTITSIYALAR*
(128 417.5 mln. AQSH \$)
↑ 5.1%

Yalpi Asosiy Kapital



BANK AKTIVLAR*
(739 558 mln. AQSH \$)
↑ 5%

DAVLAT BUDJETI



DAVLAT BUDJETINING
DAROMADLARI*
(72 203.6 mln. AQSH \$)
↑ 48.6%



DAVLAT BUDJETINING
XARARLARI*
(90 759.1 mln. AQSH \$)
↑ 101.7%

Foiz ko'rsatkichlari 2023 yilning Yanvar-iyun oylarida o'tgan yilning shu davriga nisbatan o'zgarishini ko'rsatadi. Dollar ko'rinishidagi raqamlar 2023 yilning Yanvar-iyun oylari uchun haqiqiy raqamlarni qamrab oladi.

*Tegishli yillarning 1-yarim yilligining oxirgi kunidagi kurs bo'yicha milliy valyutaning AQSH dollariga konvertatsiyasidan kelib chiqqan holda hisoblanadi.

O'ZBEKISTON: ASOSIY MAKROIQTISODIY KO'RSATKICHLAR (2023 yil yanvar-iyun)



Ozərbaycan Respublikası İqtisadi İslahatları Təhlil Qilish va Kommunikatsiya Markazi

Valyuta kursi: 1 USD = 11 507.4 UZS



IQTISODIY O'SISH



YaIM*
(40 810.2 mln. AQSH \$)
↑ 5.6%



SANOAT MAHSULOTI*
(10 150.9 mln. AQSH \$)
↑ 5.6%



QISHLOQ XO'JALIGI MAHSULOTLARI*
(7 751.5 mln. AQSH \$)
↑ 3.8%

TASHQI SAVDO



EKSPORT
(12 140 mln. AQSH \$)
↑ 23%



IMPORT
(17 030.5 mln. AQSH \$)
↑ 16.9%

SAVDO BALANSI

-4 890.5 mln. AQSH \$

MOLIYA



ASOSIY KAPITALGA
INVESTITSIYALAR*
(11 573.5 mln. AQSH \$)
↑ 7.9%




BANK AKTIVLAR*
(50 111.7 mln. AQSH \$)
↑ 16.3%

DAVLAT BUDJETI



DAVLAT BUDJETINING
DAROMADLARI*
(20 213.7 mln. AQSH \$)
↑ 16.3%



DAVLAT BUDJETINING
XARARLARI*
(22 397.2 mln. AQSH \$)
↑ 20%

Foiz ko'rsatkichlari 2023 yilning Yanvar-iyun oylarida o'tgan yilning shu davriga nisbatan o'zgarganini ko'rsatadi. Dollar ko'rinishidagi raqamlar 2023 yilning Yanvar-iyun oylari uchun haqiqiy raqamlarni qamrab oladi.

* Tegishli yillarning 1-yarim yilligining oxirgi kunidagi kurs bo'yicha milliy valyutaning AQSH dollariga konvertatsiyasidan kelib chiqqan holda hisoblanadi.

* Davlat byudjeti 01.06.2023 yilda openbudget.uz saytidan olingan.

VENGRIYA: ASOSIY MAKROİQTISODIY KO'RSATKICHLAR (2023 yil yanvar-iyun)



Ozərbaycan Respublikası İqtisodiy Islohotlarni Tahlil Qilish va Kommunikatsiya Markazi


Valyuta kursi: 1 USD = 341.647 HUF
Valyuta kursi: 1 USD = 0.920152 EUR



IQTISODIY O'SISH



YaIM*
(54 206.2 mln. AQSH \$)
↓ 2.4%



SANOAT MAHSULOTI*
(10 615.6 mln. AQSH \$)
↓ 5.7%



QISHLOQ XO'JALIGI MAHSULOTLARI*
(2 055.6 mln. AQSH \$)
↑ 67.9%

TASHQI SAVDO

EKSPORT*
(86 542.1 mln. AQSH \$)
↑ 13.6%

IMPORT*
(81 847.3 mln. AQSH \$)
↑ 3.5%

SAVDO BALANSI
+4 694.8 mln. AQSH \$

MOLIYA



ASOSIY KAPITALGA
INVESTITSIYALAR*
(11 549.9 mln. AQSH \$)
↓ 21.3%

Yalpi Kapital
Shakllanishi



BANK
AKTIVLAR*
(194 109.2 mln. AQSH \$)
Konsolidatsiyalangan bank
aktivlari (2021)

DAVLAT BUDJETI



DAVLAT BUDJETINING
DAROMADLARI*
(21 103.1 mln. AQSH \$)
↑ 9.2%

*2023 yil 1-chorak



DAVLAT BUDJETINING
XARARLARI*
(26 162.4 mln. AQSH \$)
↑ 26.5%

*2023 yil 1-chorak

Foiz ko'rsatkichlari 2023 yilning Yanvar-iyun oylarida o'tgan yilning shu davriga nisbatan o'zgartirishni ko'rsatadi. Dollar ko'rinishidagi raqamlar 2023 yilning Yanvar-iyun oylari uchun haqiqiy raqamlarni qamrab oladi.

*Tegishli yillarning 1-yarim yilligining oxirgi kunidagi kurs bo'yicha milliy valyutaning AQSH dollariga konvertatsiyasidan kelib chiqqan holda hisoblanadi.

SHIMOLIY KIPR TURK RESPUBLIKASI: ASOSIY MAKROİQTISODIY KO'RSATKICHLAR (2021 yil yanvar-dekabr)



Ozərbaycan Respublikası İqtisodiy Islohotlarni
Tahlil Qilish va Kommunikatsiya Markazi


Valyuta kursi: 1 USD = 18.6887 TRY



IQTISODIY O'SISH



YaIM*
(1 610.6 mln. AQSH \$)
↑ 4%



SANOAT MAHSULOTI*
(121.7 mln. AQSH \$)
↑ 16.8%



QISHLOQ XO'JALIGI MAHSULOTLARI*
(135.1 mln. AQSH \$)
↓ 1.5%

TASHQI SAVDO



EKSPORT*
(106.8 mln. AQSH \$)
↑ 5.6%



IMPORT*
(1 251 mln. AQSH \$)
↑ 2.5%

SAVDO BALANSI
-1 144 mln. AQSH \$

MOLIYA



MAHALLIY
INVESTITSİYALAR*
(35.9 mln. AQSH \$)
↑ 93.2%




BANK
AKTİVLAR*
(1 565.3 mln. AQSH \$)
↑ 75.3%

DAVLAT BUDJETI



DAVLAT BUDJETINING
DAROMADLARI*
(504.7 mln. AQSH \$)
↑ 15.7%



DAVLAT BUDJETINING
XARARLARI*
(555.7 mln. AQSH \$)
↑ 19.4%

Foiz ko'rsatkichlari 2021 yilning Yanvar-Dekabr oylarida o'tgan yilning shu davriga nisbatan o'zgartganini ko'rsatadi.
Dollar ko'rinishidagi raqamlar 2021 yilning Yanvar-Dekabr oylari uchun haqiqiy raqamlarni qamrab oladi.

*Tegishli yillarning 4-choragining oxirgi kunidagi kurs bo'yicha milliy valyutaning AQSH dollariga konvertatsiyasidan kelib chiqqan holda hisoblanadi.



ADB, CAREC Secretariat. CAREC Corridor 2. https://www.carecprogram.org/?page_id=20

Agency for Strategic planning and Reforms of the Republic of Kazakhstan Bureau of National Statistics. (2023). [https://stat.gov.kz/upload/iblock/58a/diazb4qlbsc4fk5chavq4v33mhw06teb/%D0%96-01-01-%D0%9C%2004%202023%20\(%D0%B0%D0%BD%D0%B3\).pdf](https://stat.gov.kz/upload/iblock/58a/diazb4qlbsc4fk5chavq4v33mhw06teb/%D0%96-01-01-%D0%9C%2004%202023%20(%D0%B0%D0%BD%D0%B3).pdf)

Banking Regulation and Supervision Agency, Monthly Banking Sector Data (Basic Analysis). Retrieved from, <https://www.bddk.org.tr/BultenAylik/en>

Central Bank of the Republic of Azerbaijan, (2023). Retrieved from, <https://www.cbar.az/page-188/credit-institutions>

Currency Charts. <https://www.xe.com/currencycharts/?from=USD&to=UZS>

<https://www.aa.com.tr/en/info/infographic/30257>

KKTC Central Bank. (2023). 2021 Operational Report. Retrieved from, <https://www.ktto.net/wp-content/uploads/2022/08/Bankacilik-Yillik-Rapor-2021.pdf>

Ministry of Finance of the Republic of Kazakhstan. (2023). <https://www.gov.kz/memleket/entities/minfin/documents/1?lang=en>

National Bank of Kazakhstan. (2023). NBK Statistical Bulletin. Retrieved from <https://www.nationalbank.kz/en/news/statisticheskiy-byulleten/rubrics/1987>

National Bank of the Kyrgyz Republic. (2023). Major indices of the banking sector. Retrieved from <https://www.nbkr.kg/index1.jsp?item=1484&lang=ENG>

National Statistical Committee of the Kyrgyz Republic. (2023). Finance. Retrieved from <http://www.stat.kg/en/statistics/finansy/>



- National Statistical Committee of the Kyrgyz Republic. (2023). Social economic situation of the Kyrgyz Republic. Retrieved from, <http://www.stat.kg/ru/publications/doklad-socialno-ekonomicheskoe-polozhenie-kyrgyzskoj-respubliki/>
- Open Budget of Uzbekistan. Retrieved June 30, 2023. <https://openbudget.uz/en>
- Port News. (n.d.). Trans-European transport network. <https://www.portnews.it/en/european-observatory/radar/trans-european-transport-network/>
- Republic of Turkey Ministry of Treasury and Finance, Public Finance. <https://en.hmb.gov.tr/public-finance>
- Statistics Agency under the President of the Republic of Uzbekistan. (2023). National Accounts (January-June 2023). Retrieved from, <https://stat.uz/en/official-statistics/national-accounts>
- Statistics Agency under the President of the Republic of Uzbekistan. (2023). Merchandise Trade (January-June 2023). Retrieved from, <https://stat.uz/en/official-statistics/merchandise-trade>
- Statistics Agency under the President of the Republic of Uzbekistan. (2023). Investment (January-June 2023). Retrieved from, <https://stat.uz/en/official-statistics/investments>
- The Central Bank of the Republic of Uzbekistan. (2023). Information on major indicators of commercial banks as of 30 June 2023. Retrieved from, <https://cbu.uz/en/statistics/bankstats/846224/>
- The State Statistical Committee of the Republic of Azerbaijan, Macro-economic indicators and social development of the country (January-June, 2023). <https://stat.gov.az/news/macroeconomy.php?lang=en&page=2>
- Turkish Cypriot Chamber of Commerce. (2023). 2021 BUDGET GENERAL INCOME - EXPENSE REPORT. Retrieved from, <https://ktto.net/wp-content/uploads/2021/11/Ocak-Ekim-2021-Mali-Gelir-Gider-Raporu.pdf>



Turkish Cypriot Chamber of Commerce. (2023). 2022 BUDGET GENERAL INCOME - EXPENSE REPORT. Retrieved from, <https://www.ktto.net/wp-content/uploads/2022/08/Ocak-Temmuz-2022-Mali-Gelir-Gider-Raporu.pdf>

Turkish Cypriot Chamber of Commerce. (2023). Economic and Social Statistics. Retrieved from, <https://www.ktto.net/ekonomik-gostergeler-ve-veriler/>

Turkish Statistical Institute, Foreign Trade Statistics. <https://data.tuik.gov.tr/Bulten/Index?p=Foreign-Trade-Statistics-April-2023-49632&dil=2>

Turkish Statistical Institute, Periodic Gross Domestic Product, I. Quarter: January-June 2023. Retrieved from, <https://data.tuik.gov.tr/Bulten/Index?p=Quarterly-Gross-Domestic-Product-Quarter-I:-January-March,-2023-49665&dil=2>

Muammo uchun javobgar: AYXON SOTUVCHI

Dizayn: ELVIRA ZEYNALOVA

RAHMON BADALOV

AZ 1073, Boku,
Yasamal tumani, G.Xalilov ko'chasi, 47-uy
Telefon: (+994) 12 521 25 35
info@ereforms.gov.az

www.ereforms.gov.az

