



TÜRK CUMHURİYETLERİ EKONOMİK GÖRÜNÜMÜ



№3

Ocak - Eylül 2025



Türk Devletleri Teşkilatı



Ekonomik Reformların
Analizi ve İletişim Merkezi



Türk Devletleri Teşkilatı



Ekonomik Reformların
Analizi ve İletişim Merkezi



BÖLÜM A: GENEL BAKIŞ

Türk Cumhuriyetleri Ekonomik Görünümü: Ocak-Eylül 2025



YÜZÖLÇÜMÜ

(bin km²)

4 823.5



GSYİH

(milyon ABD doları)

1 793 298.7



NÜFUS

(milyon kişi)

178.8



TİCARET CİROSU

(milyon ABD doları)

958 452.0

"CAERC personeli tahmini"

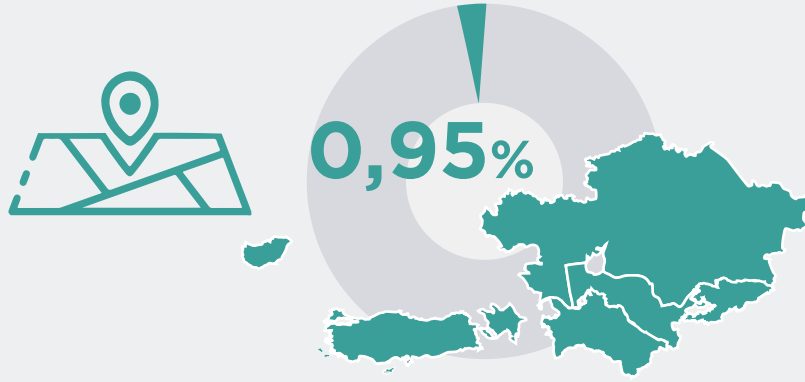
TÜRK DEVLETLERİ TEŞKİLATI ÜYE VE GÖZLEMCİLERİNİN DÜNYADAKİ PAYI



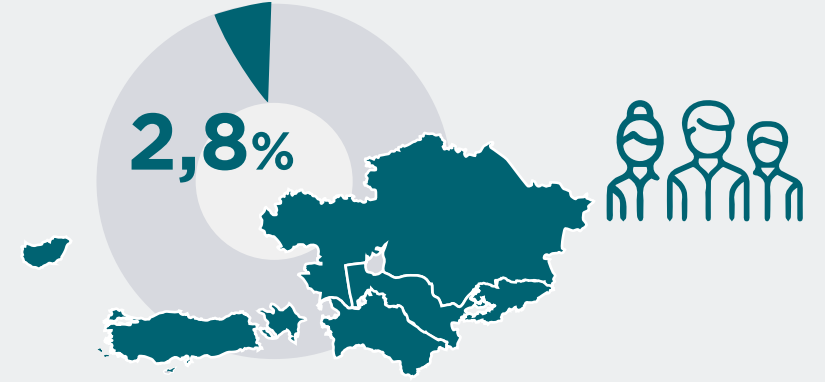
Ekonomik Reformların
Analizi ve İletişim Merkezi

Türk Cumhuriyetleri Ekonomik Görünümü: Ocak-Eylül 2025

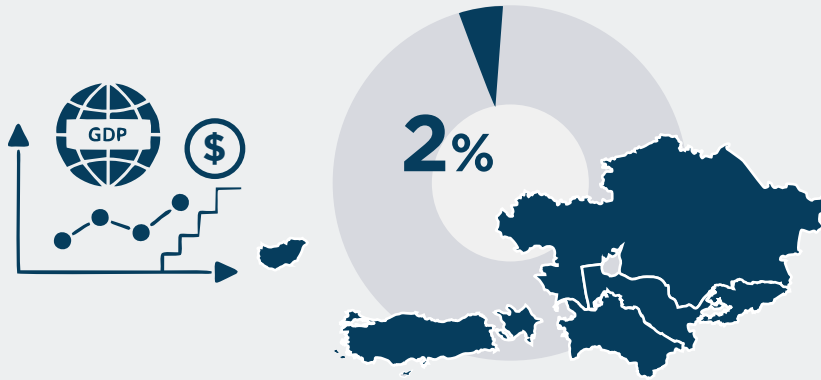
YÜZÖLÇÜMÜ



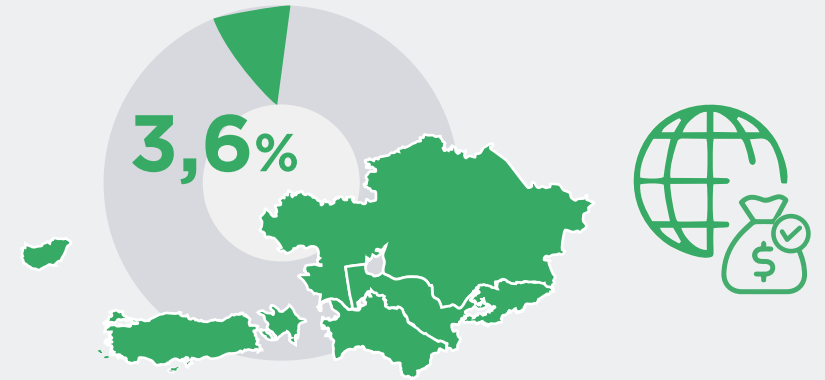
NÜFUS



GSYİH



TİCARET CİROSU

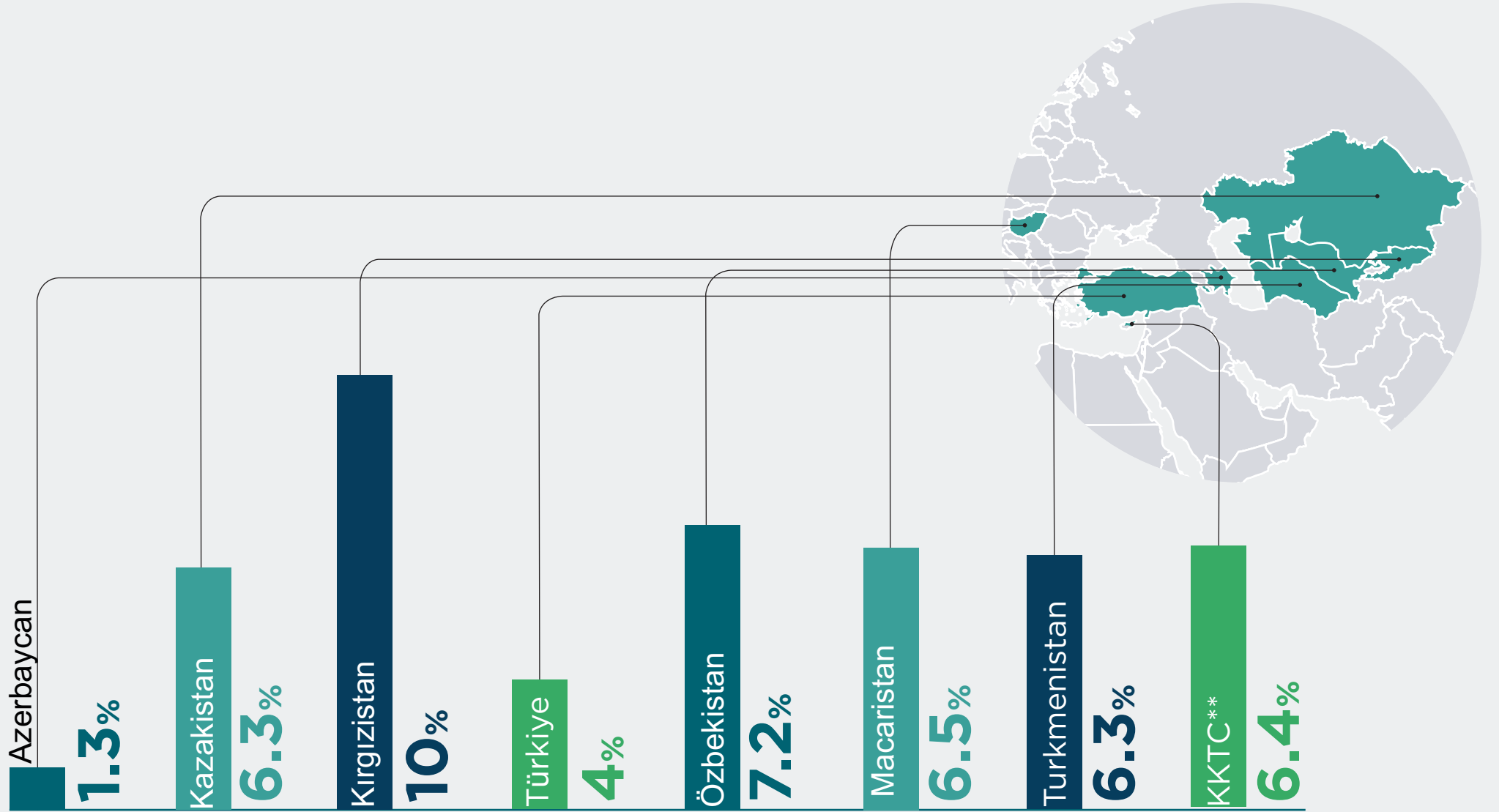


"CAERC personeli tahmini"

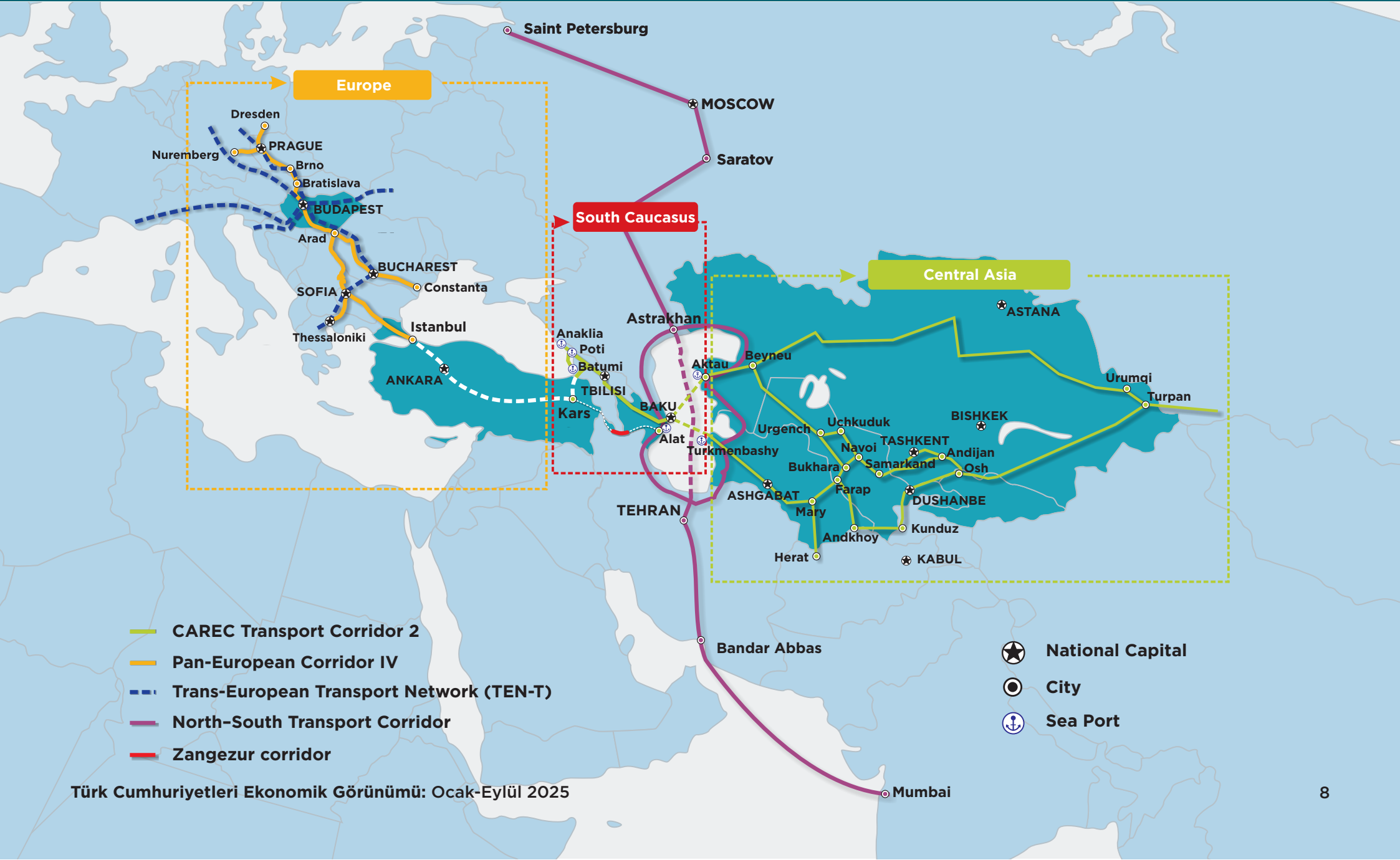
TÜRK DEVLETLERİ TEŞKİLATI ÜYE VE GÖZLEMCİLERİNİN GSYİH BÜYÜMESİNİN KARŞILAŞTIRILMASI (Ocak-Eylül 2025)



Ekonomik Reformların
Analizi ve İletişim Merkezi



TÜRK DEVLETLERİNİN ŞARTLI ŞEMATİK ULAŞIM KORİDORLARI



AZERBAIJAN: TEMEL MAKROEKONOMİK GÖSTERGELER (Ocak-Eylül 2025)



Ekonomik Reformların
Analizi ve İletişim Merkezi

Döviz kuru: 1 ABD doları = 1.70000 AZN



EKONOMİK BÜYÜME



GSYİH*
(56 017.2 milyon \$)

↑ 1.3%



SANAYİ ÜRETİMİ*
(27 827.5 milyon \$)

↓ 0.1%



TARIM ÜRÜNLERİ*
(6 682.2 milyon \$)

↑ 0.1%

DIŞ TİCARET



İHRACAT
(18 633.7 milyon \$)

↓ 4.5%



İTHALAT
(16 769 milyon \$)

↑ 14.5%

DIŞ TİCARET DENGESİ

+1 864.7 milyon \$

FİNANS



SABİT SERMAYE
YATIRIMLARI*
(7 675.4 milyon \$)

↑ 1%



BANKA
VARLIKLARI*
(33 022.4 milyon \$)

↑ 6%

DEVLET BÜTÇESİ



DEVLET BÜTÇE
GELİRLERİ*
(17 142.6 milyon \$)

↑ 5%



DEVLET BÜTÇE
GİDERLERİ*
(14 510.7 milyon \$)

↓ 2%

Yüzde olarak ifade edilen rakamlar, geçen yılın aynı dönemi ile kıyasla 2025'nin Ocak-Eylül değişimini gösteriyor. Dolar cinsinden rakamlar, 2025'nin Ocak-Eylül için gerçek rakamları temsil etmektedir.

* İlgili yılların 4. çeyreğinin son günündeki döviz kuru üzerinden ulusal para biriminin ABD dolarına çevrilmesi ile hesaplanmıştır.

KAZAKİSTAN: TEMEL MAKROEKONOMİK GÖSTERGELER (Ocak-Eylül 2025)



Ekonomik Reformların
Analizi ve İletişim Merkezi

Döviz kuru: 1 ABD doları = 510.17 KZT



EKONOMİK BÜYÜME



GSYİH*
(185 733 milyon \$)

↑ 6.3%



SANAYİ ÜRETİMİ*
(50 010 milyon \$)

↑ 7.3%



TARIM ÜRÜNLERİ*
(6 731 milyon \$)

↑ 4.4%

DIŞ TİCARET



İHRACAT
(57 500 milyon \$)

↓ 5.1%



İTHALAT
(45 907 milyon \$)

↑ 4.5%

DIŞ TİCARET DENGESİ

+11 594 milyon \$

FİNANS



SABİT SERMAYE
YATIRIMLARI*
(25 736 milyon \$)

↑ 13.5%



BANKA
VARLIKLARI*
(125 065 milyon \$)

↑ 15.4%

DEVLET BÜTÇESİ



DEVLET BÜTÇE
GELİRLERİ
(55 218 milyon \$)

↑ 13.3%



DEVLET BÜTÇE
GİDERLERİ
(63 695 milyon \$)

↑ 10.4%

Yüzde olarak ifade edilen rakamlar, geçen yılın aynı dönemi ile kıyasla 2025'nin Ocak-Eylül değişimini gösteriyor. Dolar cinsinden rakamlar, 2025'nin Ocak-Eylül için gerçek rakamları temsil etmektedir.

KIRGIZİSTAN: TEMEL MAKROEKONOMİK GÖSTERGELER (Ocak-Eylül 2025)



Ekonomik Reformların
Analizi ve İletişim Merkezi

Döviz kuru: 1 ABD doları = 87.47 KGS



EKONOMİK BÜYÜME



GSYİH*
(14 193.6 milyon \$)
↑ 10%



SANAYİ ÜRETİMİ*
(2 484.9 milyon \$)
↑ 10.2%



TARIM ÜRÜNLERİ*
(1 322.3 milyon \$)
↑ 0.9%

DIŞ TİCARET



İHRACAT
(2 134.2 milyon \$)
↓ 25%



İTHALAT
(9 135.6 milyon \$)
↓ 3%

DIŞ TİCARET DENGESİ
-7 001.4 milyon \$

FİNANS



SABİT SERMAYE
YATIRIMLARI*
(3 400 milyon \$)
↑ 16%



BANKA
VARLIKLARI*
(10 087 milyon \$)
↑ 7%

DEVLET BÜTÇESİ



DEVLET BÜTÇE
GELİRLERİ*
(5.4 milyon \$)
↑ 41.3%



DEVLET BÜTÇE
GİDERLERİ*
(4.3 milyon \$)
↑ 35%

Yüzde olarak ifade edilen rakamlar, geçen yılın aynı dönemi ile kıyasla 2025'nin Ocak-Eylül değişimini gösteriyor. Dolar cinsinden rakamlar, 2025'nin Ocak-Eylül için gerçek rakamları temsil etmektedir.

* İlgili yılların 4. çeyreğinin son günündeki döviz kuru üzerinden ulusal para biriminin ABD dolarına çevrilmesi ile hesaplanmıştır.

TÜRKİYE: TEMEL MAKROEKONOMİK GÖSTERGELER (Ocak-Eylül 2025)



Ekonomik Reformların
Analizi ve İletişim Merkezi

Döviz kuru: 1 ABD doları = 36.26 TRY



EKONOMİK BÜYÜME



GSYİH*
(1 157 220 milyon \$)
↑ 4%



SANAYİ ÜRETİMİ*
(210 195 milyon \$)
↑ 3.4%



TARIM ÜRÜNLERİ*
(60 515 milyon \$)
↓ 6.5%

DIŞ TİCARET



İHRACAT
(200 528 milyon \$)
↑ 4.1%



İTHALAT
(267 631 milyon \$)
↑ 5.9%

DIŞ TİCARET DENGESİ

-67 103.1 milyon \$

FİNANS



SABİT SERMAYE
YATIRIMLARI*
(356 113 milyon \$)
↑ 7.5%

Brüt Sabit
Sermaye



BANKA VARLIKLARI*
(1 051 974 milyon \$)
↑ 42.8%

DEVLET BÜTÇESİ



DEVLET BÜTÇE
GELİRLERİ*
(228 334 milyon \$)
↑ 47.9%



DEVLET BÜTÇE
GİDERLERİ*
(261 863 milyon \$)
↑ 43.1%

Yüzde olarak ifade edilen rakamlar, geçen yılın aynı dönemi ile kıyasla 2025'nin Ocak-Eylül değişimini gösteriyor. Dolar cinsinden rakamlar, 2025'nin Ocak-Eylül için gerçek rakamları temsil etmektedir.

* İlgili yılların 4. çeyreğinin son günündeki döviz kuru üzerinden ulusal para biriminin ABD dolarına çevrilmesi ile hesaplanmıştır.

ÖZBEKİSTAN: TEMEL MAKROEKONOMİK GÖSTERGELER (Ocak-Eylül 2025)



Ekonomik Reformların
Analizi ve İletişim Merkezi

Döviz kuru: 1 ABD doları = 12 944 UZS



EKONOMİK BÜYÜME



GSYİH*
(101 114 milyon \$)
↑ 7.2%



SANAYİ ÜRETİMİ*
(60 014 milyon \$)
↑ 6.6%



TARIM ÜRÜNLERİ*
(2 840 milyon \$)
↑ 4%

DIŞ TİCARET



İHRACAT
(26 684 milyon \$)
↑ 33.3%




İTHALAT
(33 111 milyon \$)
↑ 15.6%

DIŞ TİCARET DENGESİ
-6 427 milyon \$

FİNANS



SABİT SERMAYE
YATIRIMLARI*
(34 406 milyon \$)
↑ 15.2%



BANKA
VARLIKLARI*
(68 281 milyon \$)
↑ 17.3%

DEVLET BÜTÇESİ



DEVLET BÜTÇE
GELİRLERİ*
(3.5 mln \$)
↑ 138.6%



DEVLET BÜTÇE
GİDERLERİ*
(2.8 mln \$)
↑ 135%

Yüzde olarak ifade edilen rakamlar, geçen yılın aynı dönemi ile kıyasla 2025'nin Ocak-Eylül değişimini gösteriyor. Dolar cinsinden rakamlar, 2025'nin Ocak-Eylül için gerçek rakamları temsil etmektedir.

* İlgili yılların 4. çeyreğinin son günündeki döviz kuru üzerinden ulusal para biriminin ABD dolarına çevrilmesi ile hesaplanmıştır.

MACARİSTAN: TEMEL MAKROEKONOMİK GÖSTERGELER (Ocak-Eylül 2025)



Ekonomik Reformların
Analizi ve İletişim Merkezi

Döviz kuru: 1 ABD doları = 356.42 HUF
Döviz kuru: 1 ABD doları = 0.9052 EUR



EKONOMİK BÜYÜME



GSYİH*
(187 128 milyon \$)
↑ 6.5%



SANAYİ ÜRETİMİ*
(32 422 milyon \$)
↑ 1.5%



TARIM ÜRÜNLERİ*
(4 867 milyon \$)
↑ 7.7%

DIŞ TİCARET

İHRACAT*
(133 321 milyon \$)
↑ 4.3%

İTHALAT*
(123 878 milyon \$)
↑ 3.7%

DIŞ TİCARET DENGESİ
+9 442 milyon \$

FİNANS



SABİT SERMAYE
YATIRIMLARI*
(37 854 milyon \$)
↓ 3.3%

Brüt Sermaye
Oluşumu



BANKA
VARLIKLARI*
(245 466 milyon \$)
↑ 3.5%

DEVLET BÜTÇESİ



DEVLET BÜTÇE
GELİRLERİ*
(87 821 milyon \$)
↑ 6%



DEVLET BÜTÇE
GİDERLERİ*
(97 826 milyon \$)
↑ 7.8%

Yüzde olarak ifade edilen rakamlar, geçen yılın aynı dönemi ile kıyasla 2025'nin Ocak-Eylül değişimini gösteriyor.
Dolar cinsinden rakamlar, 2025'nin Ocak-Eylül için gerçek rakamları temsil etmektedir.

KUZEY KIBRIS TÜRK CUMHURİYETİ: TEMEL MAKROEKONOMİK GÖSTERGELER (Ocak-Eylül 2025)



Ekonomik Reformların
Analizi ve İletişim Merkezi

Döviz kuru: 1 ABD doları = 36.26 TRY



EKONOMİK BÜYÜME



GSYİH*
(7 162.8 milyon \$)
↑ 6.4%



SANAYİ ÜRETİMİ*
(558.7 milyon \$)
↑ 9.3%



TARIM ÜRÜNLERİ*
(494.2 milyon \$)
↑ 8%

DIŞ TİCARET



İHRACAT*
(196.2 milyon \$)
↑ 6%



İTHALAT*
(3 223.2 milyon \$)
↑ 6.4%

DIŞ TİCARET DENGESİ*
-3 027.0 milyon \$

FİNANS



MAHALLİ YATIRIM
(40.3 milyon \$)
↑ 3.6%



BANKA VARLIKLARI
(10 258.8 milyon \$)
↑ 12.3%

DEVLET BÜTÇESİ



DEVLET BÜTÇE
GELİRLERİ
(1 818.3 milyon \$)
↑ 21.8%



DEVLET BÜTÇE
GİDERLERİ
(1 942.9 milyon \$)
↑ 19.6%

* Orta Vadeli Program Tahmini

TÜRKMENİSTAN: TEMEL MAKROEKONOMİK GÖSTERGELER (Ocak-Eylül 2025)



Ekonomik Reformların
Analizi ve İletişim Merkezi

Döviz kuru: 1 ABD doları = 3.50 TMT



EKONOMİK BÜYÜME



GSYİH
(72 100 milyon \$)*
↑ 6.3%



SANAYİ ÜRETİMİ
(N/A)*

↑ 1.8%



TARIM ÜRÜNLERİ
(N/A)*

↑ 12.9%

DIŞ TİCARET



İHRACAT*
(12 400 milyon \$)
↑ 8.5%



İTHALAT*
(7.7 milyon \$)
N/A

DIŞ TİCARET DENGESİ*
+4 400 milyon \$

FİNANS



MAHALLİ YATIRIM*
(27 000 milyon \$)
↑ 8.7%



BANKA VARLIKLARI*
(N/A)
N/A

DEVLET BÜTÇESİ



DEVLET BÜTÇE
GELİRLERİ
(N/A)*
↑ 0.2%



DEVLET BÜTÇE
GİDERLERİ
(N/A)*
↓ 3.7%

Yayından sorumlu: VUSALA CAFEROVA

Tasarım: ELVİRA ZEYNALOVA

AKBAR BADALOV

AZ 1073, Bakü,
Yasamal mahallesi, G. Halilov caddesi, 47
Tel.: (+994) 12 521 25 35
info@ereforms.gov.az

www.ereforms.gov.az

