



# TÜRK CUMHURİYETLERİ EKONOMİK GÖRÜNÜMÜ



**№4**

Ocak - Aralık 2025



Türk Devletleri Teşkilatı



Ekonomik Reformların  
Analizi ve İletişim Merkezi



Türk Devletleri Teşkilatı



Ekonomik Reformların  
Analizi ve İletişim Merkezi



## BÖLÜM A: GENEL BAKIŞ

Türk Cumhuriyetleri Ekonomik Görünümü: Ocak-Aralık 2025



YÜZÖLÇÜMÜ

(bin km<sup>2</sup>)

4 823.5



GSYİH

(milyon ABD doları)

2 111 851



NÜFUS

(milyon kişi)

178.8



TİCARET CİROSU

(milyon ABD doları)

1 127 341

"CAERC personeli tahmini"

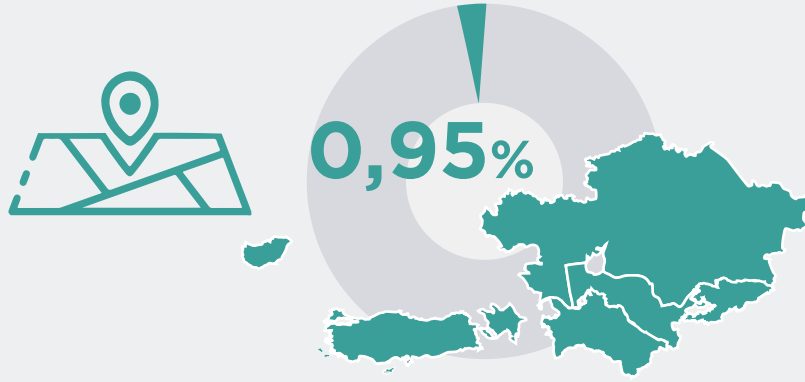
# TÜRK DEVLETLERİ TEŞKİLATI ÜYE VE GÖZLEMCİLERİNİN DÜNYADAKİ PAYI



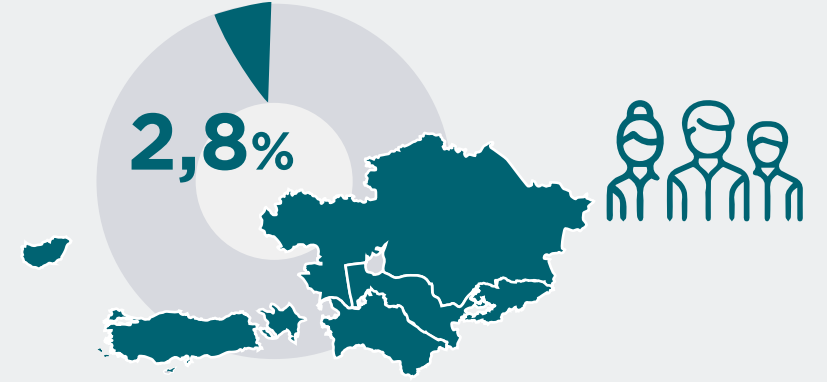
Ekonomik Reformların  
Analizi ve İletişim Merkezi

Türk Cumhuriyetleri Ekonomik Görünümü: Ocak-Aralık 2025

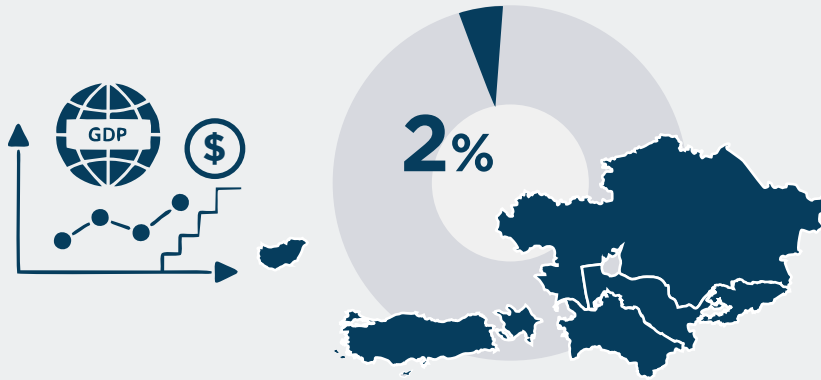
## YÜZÖLÇÜMÜ



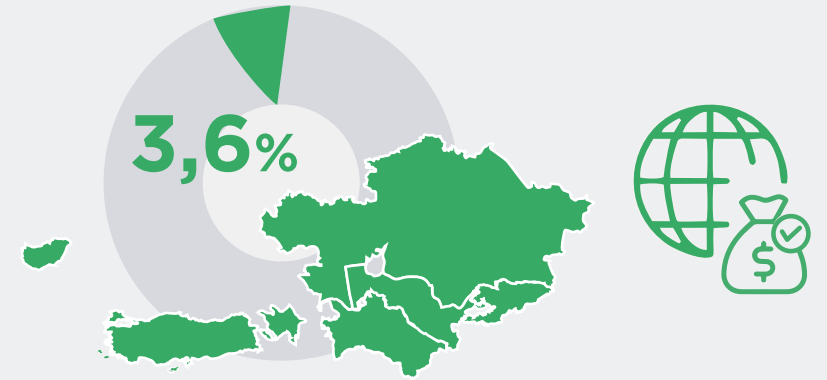
## NÜFUS



## GSYİH



## TİCARET CİROSU

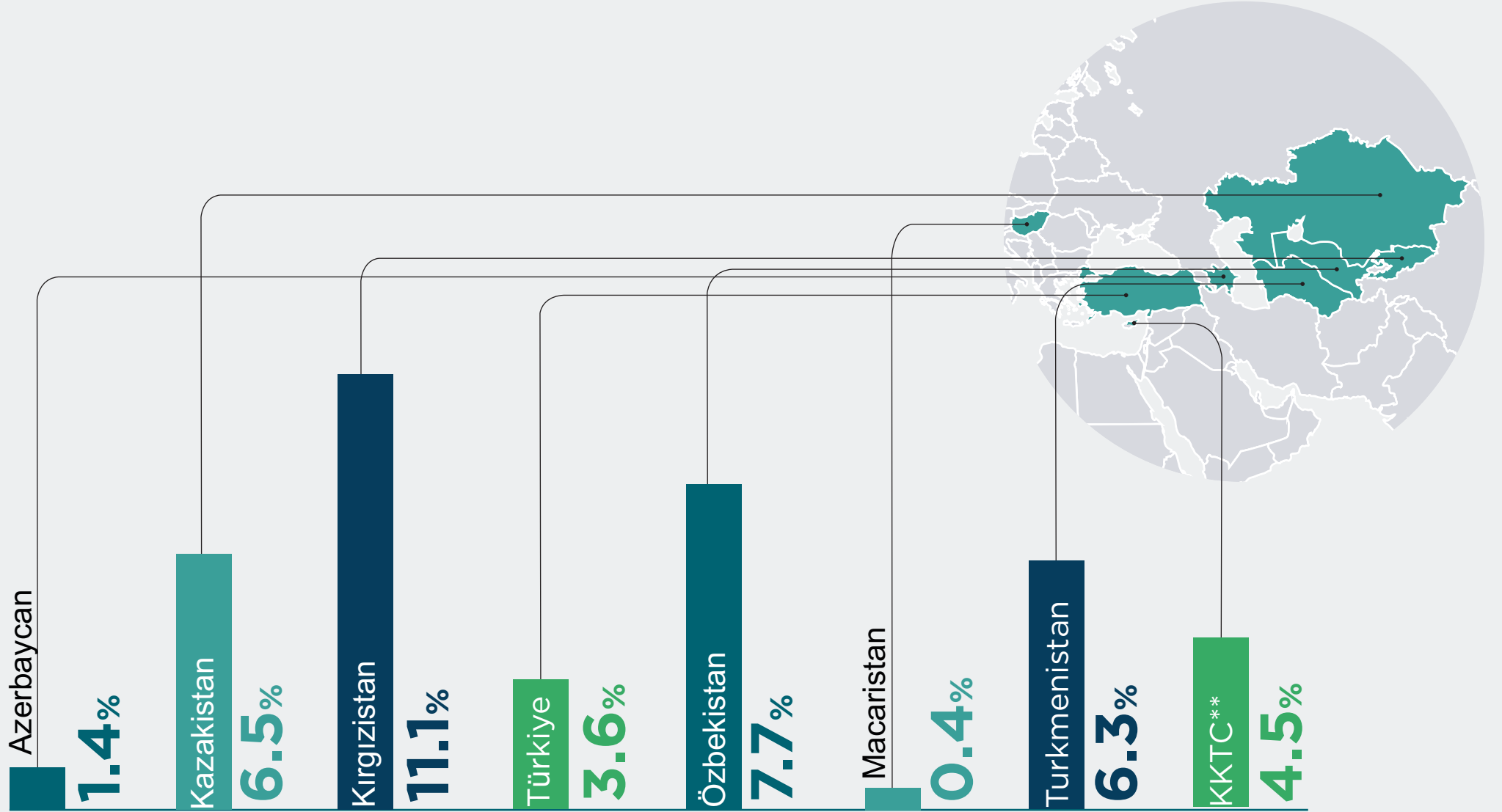


"CAERC personeli tahmini"

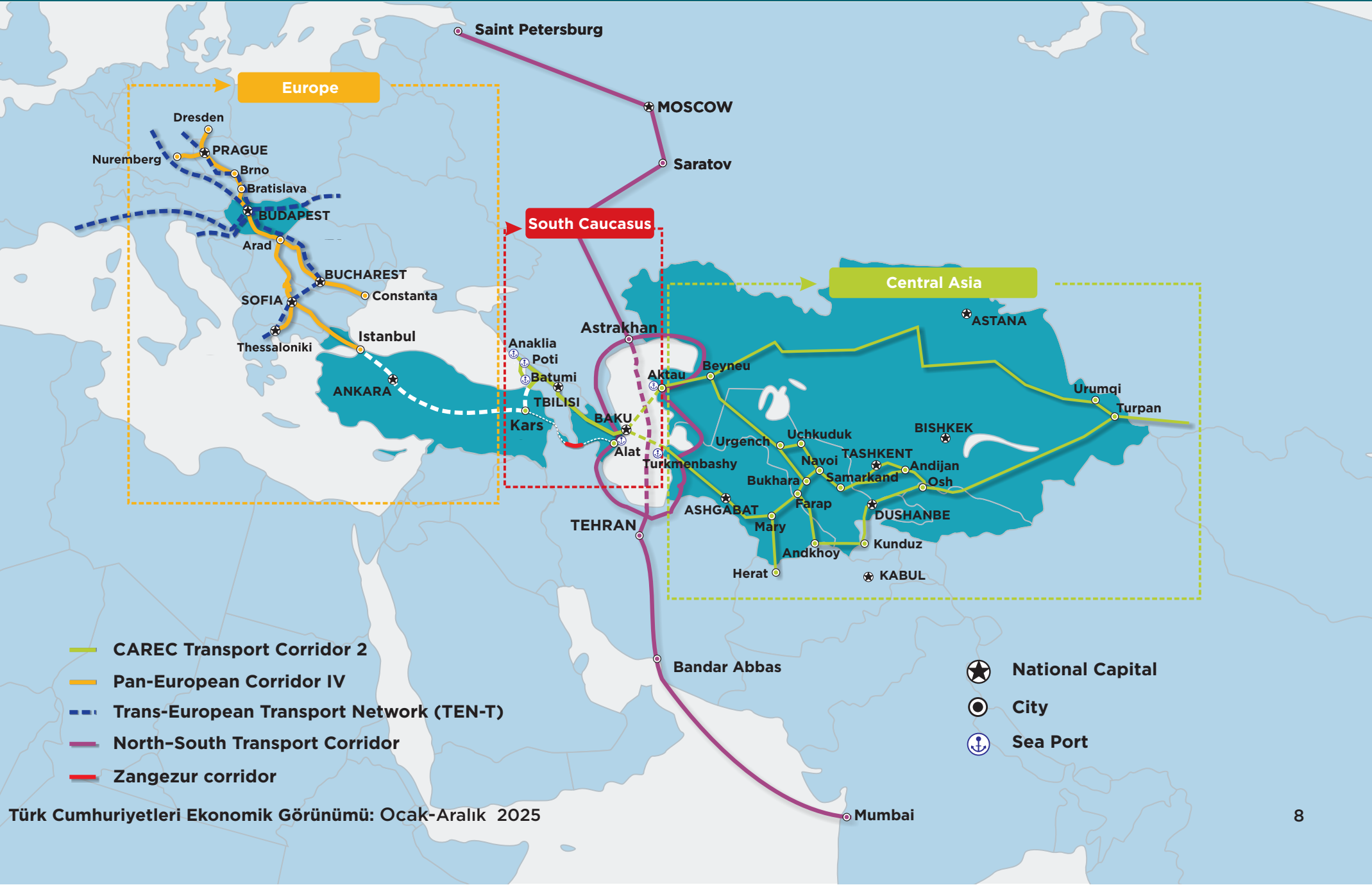
# TÜRK DEVLETLERİ TEŞKİLATI ÜYE VE GÖZLEMCİLERİNİN GSYİH BÜYÜMESİNİN KARŞILAŞTIRILMASI (Ocak-Aralık 2025)



Ekonomik Reformların  
Analizi ve İletişim Merkezi



# TÜRK DEVLETLERİNİN ŞARTLI ŞEMATİK ULAŞIM KORİDORLARI



# AZERBAIJAN: TEMEL MAKROEKONOMİK GÖSTERGELER (Ocak-Aralık 2025)



Ekonomik Reformların  
Analizi ve İletişim Merkezi

Döviz kuru: 1 ABD doları = 1.70000 AZN



## EKONOMİK BÜYÜME



GSYİH\*  
(75 937.6 milyon \$)

↑ 1.4%



SANAYİ ÜRETİMİ\*  
(37 131.4 milyon \$)

↓ 1%



TARIM ÜRÜNLERİ\*  
(8 346.7 milyon \$)

↑ 0.9%

## DIŞ TİCARET



İHRACAT  
(24 526.1 milyon \$)

↓ 6.9%



İTHALAT  
(24 379.7 milyon \$)

↑ 15.8%

DIŞ TİCARET DENGESİ

+146.4 milyon \$

## FİNANS



SABİT SERMAYE  
YATIRIMLARI\*  
(12 485.9 milyon \$)

↓ 5.6%



BANKA  
VARLIKLARI\*  
(33 580.1 milyon \$)

↑ 7.7%

## DEVLET BÜTÇESİ



DEVLET BÜTÇE  
GELİRLERİ\*  
(23 018.3 milyon \$)

↑ 5.3%



DEVLET BÜTÇE  
GİDERLERİ\*  
(22 708 milyon \$)

↑ 2.4%

Yüzde olarak ifade edilen rakamlar, geçen yılın aynı dönemi ile kıyasla 2025'nin Ocak-Aralık değişimini gösteriyor.

Dolar cinsinden rakamlar, 2025'nin Ocak-Aralık için gerçek rakamları temsil etmektedir.

\* İlgili yılların 4. çeyreğinin son günündeki döviz kuru üzerinden ulusal para biriminin ABD dolarına çevrilmesi ile hesaplanmıştır.

# KAZAKİSTAN: TEMEL MAKROEKONOMİK GÖSTERGELER (Ocak-Aralık 2025)

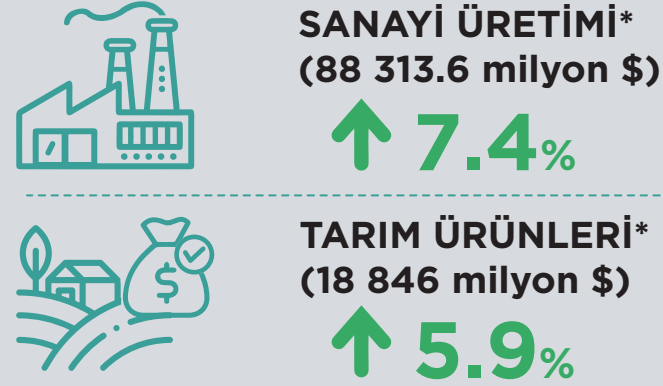



Ekonomik Reformların  
Analizi ve İletişim Merkezi

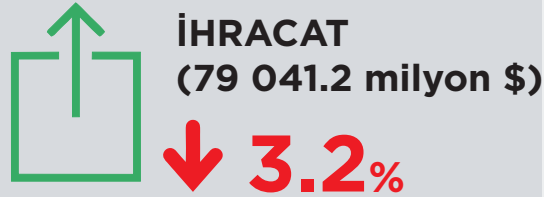
Döviz kuru: 1 ABD doları = 483.36 KZT



## EKONOMİK BÜYÜME



## DIŞ TİCARET



**DIŞ TİCARET DENGESİ**  
**+14 194.2** milyon \$

## FİNANS



## DEVLET BÜTÇESİ



Yüzde olarak ifade edilen rakamlar, geçen yılın aynı dönemi ile kıyasla 2025'nin Ocak-Aralık değişimini gösteriyor.

Dolar cinsinden rakamlar, 2025'nin Ocak-Aralık için gerçek rakamları temsil etmektedir.

# KIRGIZİSTAN: TEMEL MAKROEKONOMİK GÖSTERGELER (Ocak-Aralık 2025)



Ekonomik Reformların  
Analizi ve İletişim Merkezi

Döviz kuru: 1 ABD doları = 87.4588 KGS



## EKONOMİK BÜYÜME



GSYİH\*  
(22 600.1 milyon \$)  
↑ 11.1%



SANAYİ ÜRETİMİ\*  
(9 145.1 milyon \$)  
↑ 10.6%



TARIM ÜRÜNLERİ\*  
(5 237.6 milyon \$)  
↑ 2.2%

## DIŞ TİCARET



İHRACAT  
(2 591.6 milyon \$)  
↓ 56.5%



İTHALAT  
(11 427.8 milyon \$)  
↑ 0.5%

DIŞ TİCARET DENGESİ  
-8 836.2 milyon \$

## FİNANS



SABİT SERMAYE  
YATIRIMLARI\*  
(4 283.2 milyon \$)  
↑ 18.4%



BANKA  
VARLIKLARI\*  
(13 514 milyon \$)  
↑ 44.9%

## DEVLET BÜTÇESİ



DEVLET BÜTÇE  
GELİRLERİ\*  
(7 655 milyon \$)  
↑ 44%



DEVLET BÜTÇE  
GİDERLERİ\*  
(7 123.9 milyon \$)  
↑ 41%

Yüzde olarak ifade edilen rakamlar, geçen yılın aynı dönemi ile kıyasla 2025'nin Ocak-Aralık değişimini gösteriyor.

Dolar cinsinden rakamlar, 2025'nin Ocak-Aralık için gerçek rakamları temsil etmektedir.

\* İlgili yılların 4. çeyreğinin son günündeki döviz kuru üzerinden ulusal para biriminin ABD dolarına çevrilmesi ile hesaplanmıştır.

# TÜRKİYE: TEMEL MAKROEKONOMİK GÖSTERGELER (Ocak-Aralık 2025)



Ekonomik Reformların  
Analizi ve İletişim Merkezi

Döviz kuru: 1 ABD doları = 44.4323 TRY



## EKONOMİK BÜYÜME



GSYİH\*  
(1 413 137 milyon \$)  
↑ 3.6%



SANAYİ ÜRETİMİ\*  
(273 400 milyon \$)

↑ 4.5%



TARIM ÜRÜNLERİ\*  
(67 757 milyon \$)

↓ 8.8%

## DIŞ TİCARET



İHRACAT  
(273 361 milyon \$)  
↑ 4.4%



İTHALAT  
(365 370 milyon \$)  
↑ 6.2%

DIŞ TİCARET DENGESİ

-92 009 milyon \$

## FİNANS



SABİT SERMAYE  
YATIRIMLARI\*  
(410 189 milyon \$)  
↑ 15.1%



BANKA VARLIKLARI\*  
(960 811 milyon \$)  
↑ 41%

## DEVLET BÜTÇESİ



DEVLET BÜTÇE  
GELİRLERİ\*  
(287 512 milyon \$)  
↑ 19%



DEVLET BÜTÇE  
GİDERLERİ\*  
(338 711 milyon \$)  
↑ 35.7%

Yüzde olarak ifade edilen rakamlar, geçen yılın aynı dönemi ile kıyasla 2025'nin Ocak-Aralık değişimini gösteriyor.

Dolar cinsinden rakamlar, 2025'nin Ocak-Aralık için gerçek rakamları temsil etmektedir.

\* İlgili yılların 4. çeyreğinin son günündeki döviz kuru üzerinden ulusal para biriminin ABD dolarına çevrilmesi ile hesaplanmıştır.

# ÖZBEKİSTAN: TEMEL MAKROEKONOMİK GÖSTERGELER (Ocak-Aralık 2025)



Ekonomik Reformların  
Analizi ve İletişim Merkezi

Döviz kuru: 1 ABD doları = 12 199,69 UZS



## EKONOMİK BÜYÜME



**GSYİH\***  
(152 345 milyon \$)  
↑ 7.7%



**SANAYİ ÜRETİMİ\***  
(87 500 milyon \$)  
↑ 6.8%



**TARIM ÜRÜNLERİ\***  
(44 201 milyon \$)  
↑ 4.4%

## DIŞ TİCARET



**İHRACAT**  
(33 810 milyon \$)  
↑ 24%



**İTHALAT**  
(47 350 milyon \$)  
↑ 18.5%

**DIŞ TİCARET DENGESİ**  
**-13 540** milyon \$

## FİNANS



**SABİT SERMAYE  
YATIRIMLARI\***  
(48 548 milyon \$)  
↑ 10.5%



**BANKA  
VARLIKLARI\***  
(74 279 milyon \$)  
↑ 25.5%

## DEVLET BÜTÇESİ



**DEVLET BÜTÇE  
GELİRLERİ\***  
(41 247 mln \$)  
↑ 31.1%



**DEVLET BÜTÇE  
GİDERLERİ\***  
(44 456 mln \$)  
↑ 23.5%

Yüzde olarak ifade edilen rakamlar, geçen yılın aynı dönemi ile kıyasla 2025'nin Ocak-Aralık değişimini gösteriyor. Dolar cinsinden rakamlar, 2025'nin Ocak-Aralık için gerçek rakamları temsil etmektedir.

\* İlgili yılların 4. çeyreğinin son günündeki döviz kuru üzerinden ulusal para biriminin ABD dolarına çevrilmesi ile hesaplanmıştır.

# MACARİSTAN: TEMEL MAKROEKONOMİK GÖSTERGELER (Ocak-Aralık 2025)

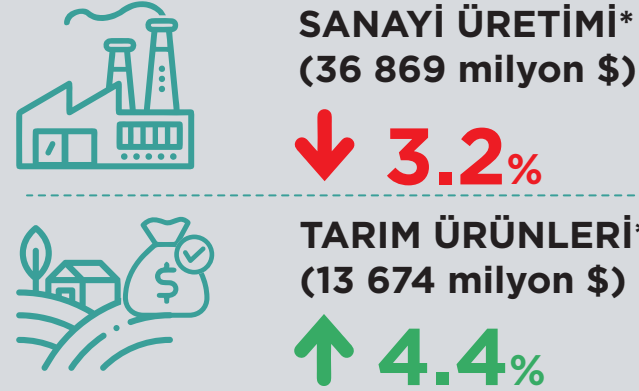


Ekonomik Reformların  
Analizi ve İletişim Merkezi

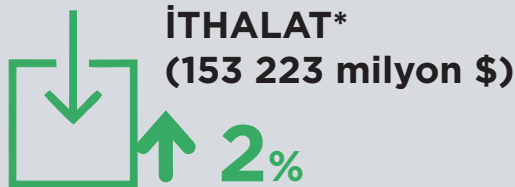
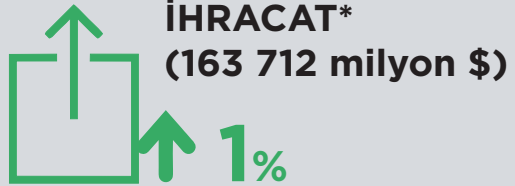
Döviz kuru: 1 ABD doları = 337.27 HUF



## EKONOMİK BÜYÜME



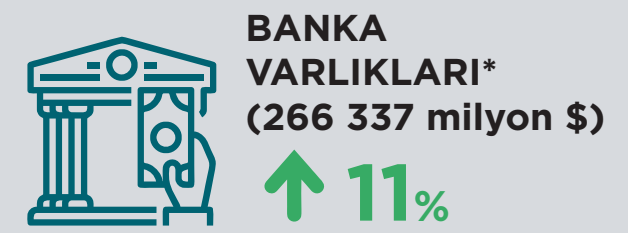
## DIŞ TİCARET



**DIŞ TİCARET DENGESİ**

**+10 489 milyon \$**

## FİNANS



## DEVLET BÜTÇESİ



Yüzde olarak ifade edilen rakamlar, geçen yılın aynı dönemi ile kıyasla 2025'nin Ocak-Aralık değişimini gösteriyor.

Dolar cinsinden rakamlar, 2025'nin Ocak-Aralık için gerçek rakamları temsil etmektedir.

# KUZEY KIBRIS TÜRK CUMHURİYETİ: TEMEL MAKROEKONOMİK GÖSTERGELER (Ocak-Aralık 2025)



Ekonomik Reformların  
Analizi ve İletişim Merkezi

Döviz kuru: 1 ABD doları = 44.43 TRY



## EKONOMİK BÜYÜME



GSYİH\*  
(7 462.7 milyon \$)  
↑ 4.5%



SANAYİ ÜRETİMİ\*  
(578.2 milyon \$)

↑ 3.5%



TARIM ÜRÜNLERİ\*  
(498.6 milyon \$)

↑ 4.4%

## DIŞ TİCARET



İHRACAT\*  
(116.3 milyon \$)  
↑ 5.7%



İTHALAT\*  
(2 631.6 milyon \$)  
↑ 3.1%

DIŞ TİCARET DENGESİ\*  
-1 468.6 milyon \$

## FİNANS



MAHALLİ YATIRIM  
(64 501 milyon \$)  
↑ 5%



BANKA VARLIKLARI  
(11 169 milyon \$)  
↑ 11.06%

## DEVLET BÜTÇESİ



DEVLET BÜTÇE  
GELİRLERİ  
(2 575.3 milyon \$)  
↑ 51.8%



DEVLET BÜTÇE  
GİDERLERİ  
(2 912.6 milyon \$)  
↑ 52.4%

\* Orta Vadeli Program Tahmini

# TÜRKMENİSTAN: TEMEL MAKROEKONOMİK GÖSTERGELER (Ocak-Aralık 2025)



Ekonomik Reformların  
Analizi ve İletişim Merkezi

Döviz kuru: 1 ABD doları = 3.50 TMT



## EKONOMİK BÜYÜME



GSYİH  
(72 119 milyon \$)\*  
↑ 6.3%



SANAYİ ÜRETİMİ  
(28 200 milyon \$)\*

↑ 6.8%



TARIM ÜRÜNLERİ  
(7 510 milyon \$)\*

↑ 7%

## DIŞ TİCARET



İHRACAT\*  
(13 500 milyon \$)  
↑ 9%



İTHALAT\*  
(4 500 milyon \$)  
↑ 5%

DIŞ TİCARET DENGESİ\*  
+9 000 milyon \$

## FİNANS



MAHALLİ YATIRIM\*  
(28 500 milyon \$)  
↑ 6%



BANKA VARLIKLARI\*  
(44 290 milyon \$)  
N/A

## DEVLET BÜTÇESİ



DEVLET BÜTÇE  
GELİRLERİ  
(35 400 milyon \$)\*  
↓ 4.9%



DEVLET BÜTÇE  
GİDERLERİ  
(35 400 milyon \$)\*  
↓ 3.4%

Yayından sorumlu: İLYAS HUSEYNOV

Tasarım: ELVİRA ZEYNALOVA

AKBAR BADALOV

AZ 1073, Bakü,  
Yasamal mahallesi, G. Halilov caddesi, 47  
Tel.: (+994) 12 521 25 35  
info@ereforms.gov.az

[www.ereforms.gov.az](http://www.ereforms.gov.az)

