



TÜRK CUMHURİYETLERİ EKONOMİK GÖRÜNÜMÜ



№1

Ocak - Mart 2026



Türk Devletleri Teşkilatı



Ekonomik Reformların
Analizi ve İletişim Merkezi



Türk Devletleri Teşkilatı



Ekonomik Reformların
Analizi ve İletişim Merkezi



BÖLÜM A: GENEL BAKIŞ

Türk Cumhuriyetleri Ekonomik Görünümü: Ocak-Mart 2026



YÜZÖLÇÜMÜ

(bin km²)

4 823.5



GSYİH

(milyon ABD doları)

673 557.5



NÜFUS

(milyon kişi)

178.8



TİCARET CİROSU

(milyon ABD doları)

326 011.55

"CAERC personeli tahmini"

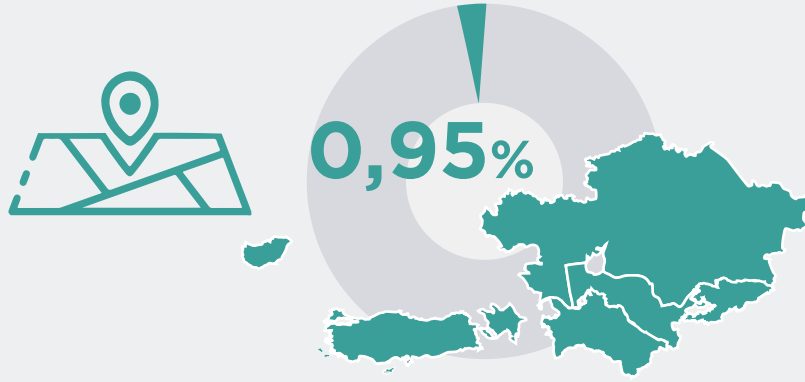
TÜRK DEVLETLERİ TEŞKİLATI ÜYE VE GÖZLEMCİLERİNİN DÜNYADAKİ PAYI



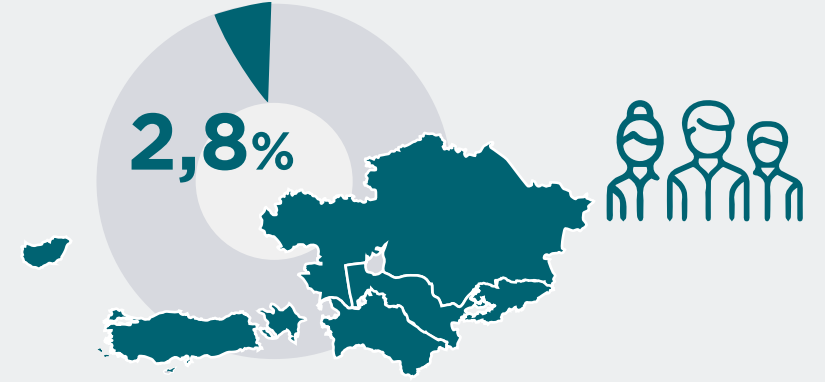
Ekonomik Reformların
Analizi ve İletişim Merkezi

Türk Cumhuriyetleri Ekonomik Görünümü: Ocak-Mart 2026

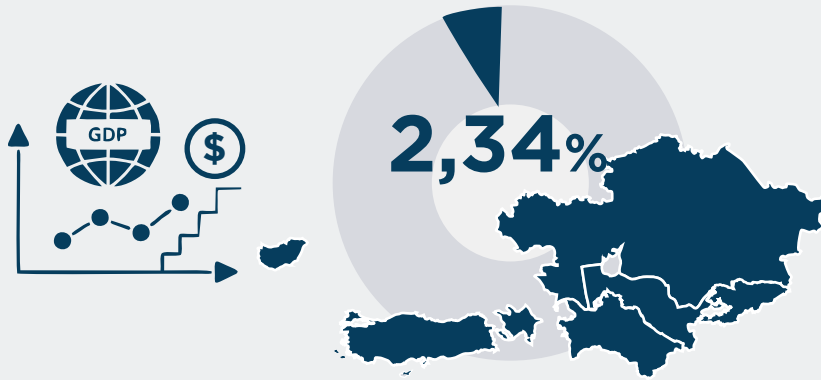
YÜZÖLÇÜMÜ



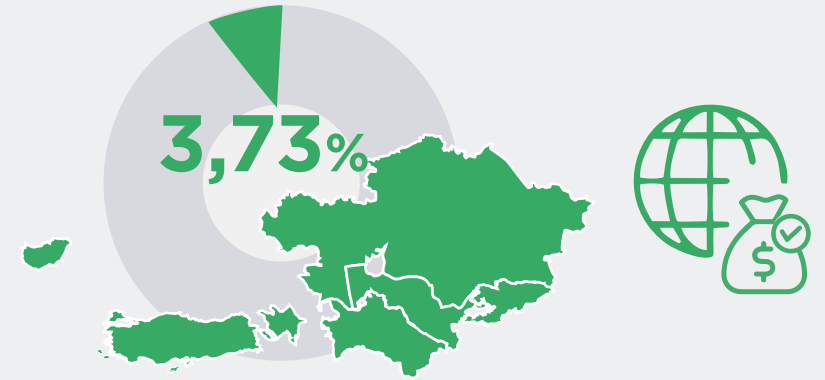
NÜFUS



GSYİH



TİCARET CİROSU

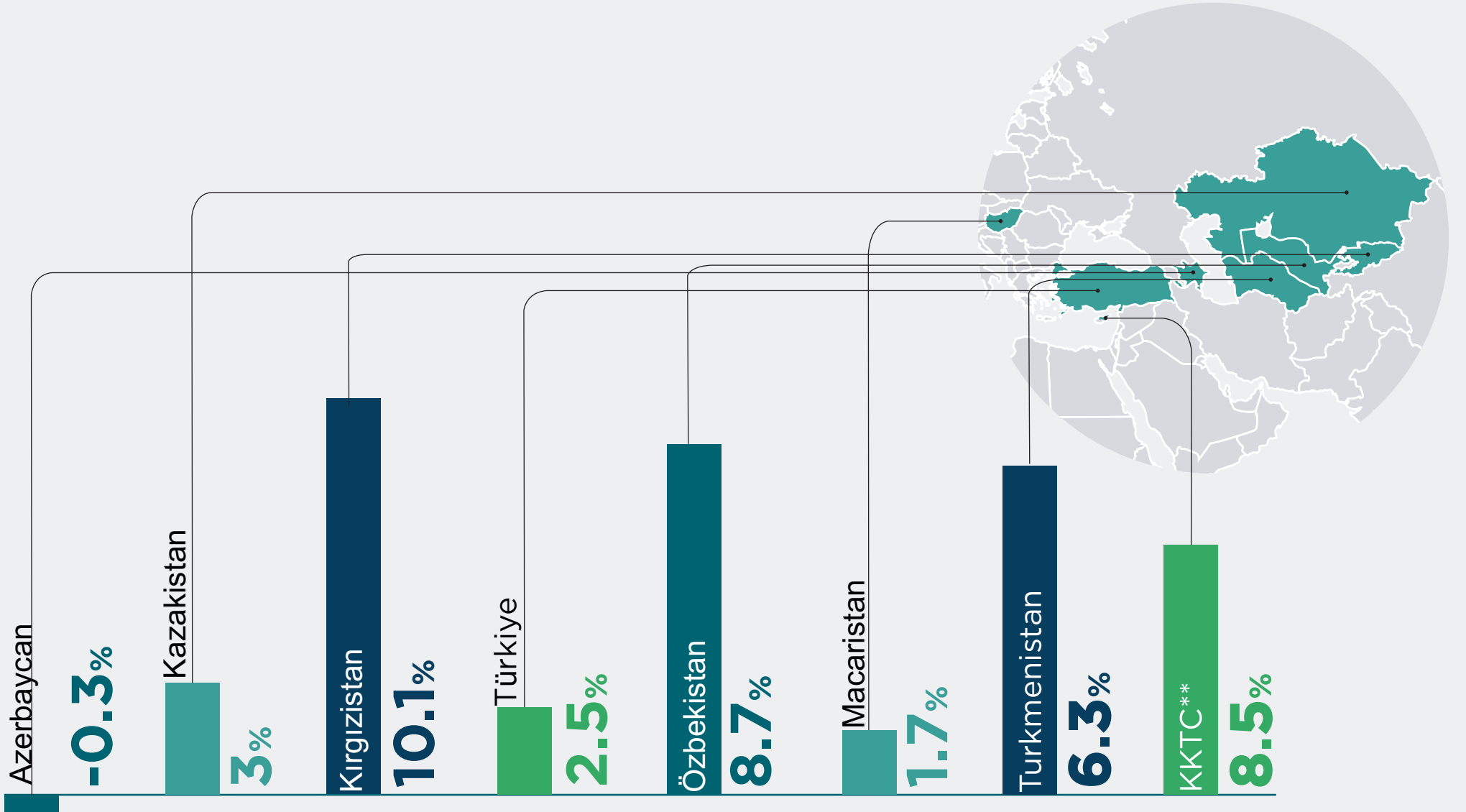


"CAERC personeli tahmini"

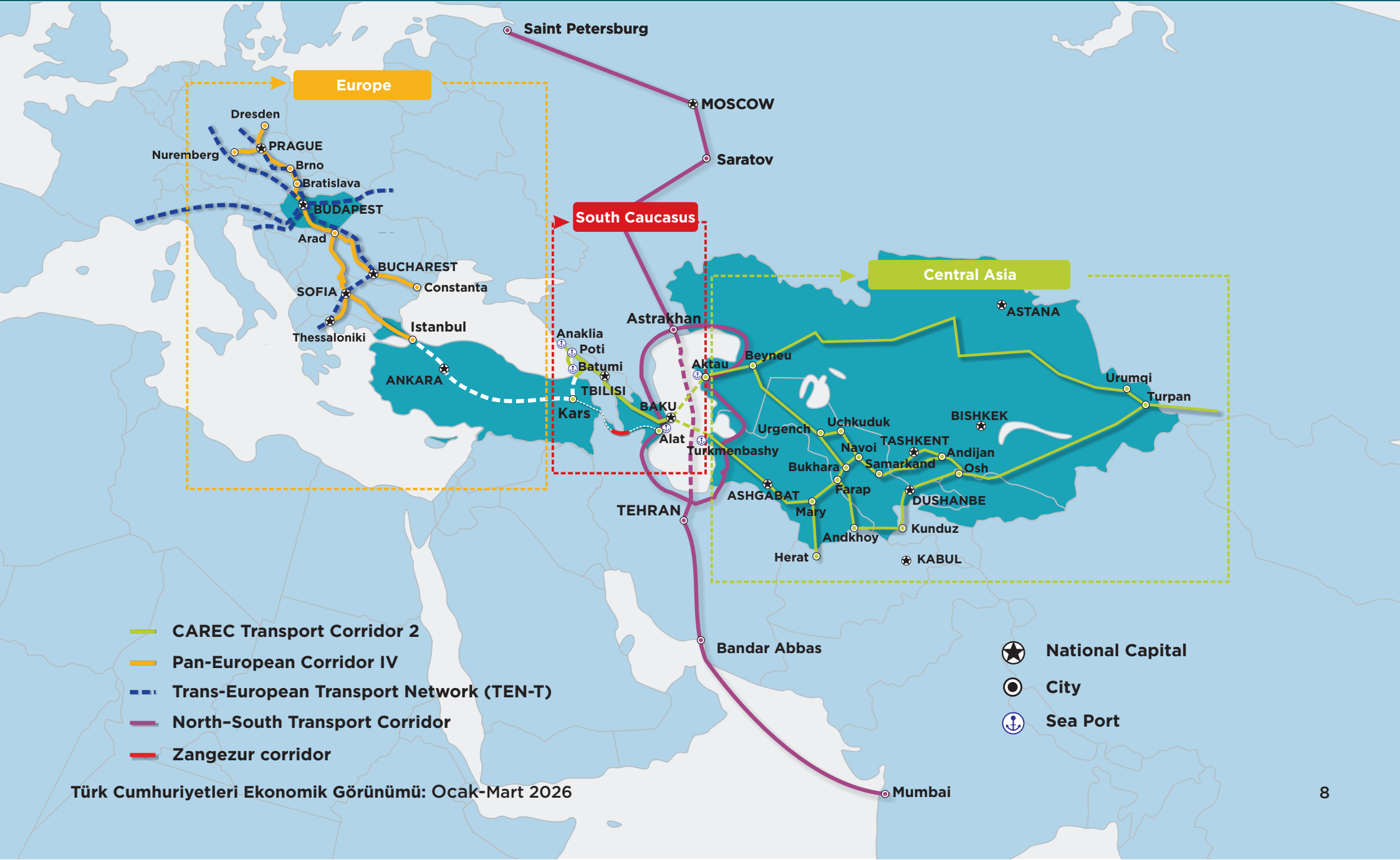
TÜRK DEVLETLERİ TEŞKİLATI ÜYE VE GÖZLEMCİLERİNİN GSYİH BÜYÜMESİNİN KARŞILAŞTIRILMASI (Ocak-Mart 2026)



Ekonomik Reformların
Analizi ve İletişim Merkezi



TÜRK DEVLETLERİNİN ŞARTLI ŞEMATİK ULAŞIM KORİDORLARI



AZERBAIJAN: TEMEL MAKROEKONOMİK GÖSTERGELER (Ocak-Mart 2026)



Ekonomik Reformların
Analizi ve İletişim Merkezi

Döviz kuru: 1 ABD doları = 1.70000 AZN



EKONOMİK BÜYÜME



GSYİH*
(17 472.5 milyon \$)

↓ 0.3%



SANAYİ ÜRETİMİ*
(8 747.4 milyon \$)

↑ 0.2%



TARIM ÜRÜNLERİ*
(1 010.4 milyon \$)

↑ 1.1%

DIŞ TİCARET



İHRACAT
(6 142.8 milyon \$)

↓ 2.2%



İTHALAT
(4 004.7 milyon \$)

↓ 29.3%

DIŞ TİCARET DENGESİ

+2 138.1 milyon \$

FİNANS



SABİT SERMAYE
YATIRIMLARI*
(2 382.2 milyon \$)

↑ 14.9%



BANKA
VARLIKLARI*
(34 095 milyon \$)

↑ 5.7%

DEVLET BÜTÇESİ



DEVLET BÜTÇE
GELİRLERİ*
(5 646.5 milyon \$)

↓ 1.4%



DEVLET BÜTÇE
GİDERLERİ*
(4 598.3 milyon \$)

↓ 3.7%

Yüzde olarak ifade edilen rakamlar, geçen yılın aynı dönemi ile kıyasla 2026'nin Ocak-Mart değişimini gösteriyor. Dolar cinsinden rakamlar, 2026'nin Ocak-Mart için gerçek rakamları temsil etmektedir.

* İlgili yılların 4. çeyreğinin son günündeki döviz kuru üzerinden ulusal para biriminin ABD dolarına çevrilmesi ile hesaplanmıştır.

KAZAKİSTAN: TEMEL MAKROEKONOMİK GÖSTERGELER (Ocak-Mart 2026)



Ekonomik Reformların
Analizi ve İletişim Merkezi

Döviz kuru: 1 ABD doları = 483.36 KZT



GSYİH*
(69 439.3 milyon \$)

↑ 3%



SANAYİ ÜRETİMİ*
(19 085.1 milyon \$)

↓ 0.1%



TARIM ÜRÜNLERİ*
(1 387.2 milyon \$)

↑ 3.4%

DIŞ TİCARET



İHRACAT
(17 992.2 milyon \$)

↑ 9.4%



İTHALAT
(14 910.6 milyon \$)

↑ 11.8%

DIŞ TİCARET DENGESİ

+3 081.6 milyon \$

FİNANS



SABİT SERMAYE
YATIRIMLARI*
(6 957.5 milyon \$)

↑ 6.4%



BANKA
VARLIKLARI*
(141 606.6 milyon \$)

↑ 11%

DEVLET BÜTÇESİ



DEVLET BÜTÇE
GELİRLERİ
(12 947.5 milyon \$)

↑ 16.9%



DEVLET BÜTÇE
GİDERLERİ
(12 740.3 milyon \$)

↑ 12.5%

Yüzde olarak ifade edilen rakamlar, geçen yılın aynı dönemi ile kıyasla 2026'nin Ocak-Mart değişimini gösteriyor. Dolar cinsinden rakamlar, 2026'nin Ocak-Mart için gerçek rakamları temsil etmektedir.

KIRGIZİSTAN: TEMEL MAKROEKONOMİK GÖSTERGELER (Ocak-Mart 2026)



Ekonomik Reformların
Analizi ve İletişim Merkezi

Döviz kuru: 1 ABD doları = 87.4588 KGS



EKONOMİK BÜYÜME



GSYİH*
(4 900.9 milyon \$)

↑ 10.1%



SANAYİ ÜRETİMİ*
(2 598.6 milyon \$)

↑ 14%



TARIM ÜRÜNLERİ*
(548 milyon \$)

↑ 2.8%

DIŞ TİCARET



İHRACAT
(306 milyon \$)

↓ 12.5%



İTHALAT
(1 794.6 milyon \$)

↓ 1.1%

DIŞ TİCARET DENGESİ

-1 488.6 milyon \$

FİNANS



SABİT SERMAYE
YATIRIMLARI*
(884.2 milyon \$)

↑ 25.5%



BANKA
VARLIKLARI*
(17 031.6 milyon \$)

↑ 23%

DEVLET BÜTÇESİ



DEVLET BÜTÇE
GELİRLERİ*
(2 733.7 milyon \$)

↑ 48.8%



DEVLET BÜTÇE
GİDERLERİ*
(1 751.8 milyon \$)

↑ 42.3%

Yüzde olarak ifade edilen rakamlar, geçen yılın aynı dönemi ile kıyasla 2026'nin Ocak-Mart değişimini gösteriyor. Dolar cinsinden rakamlar, 2026'nin Ocak-Mart için gerçek rakamları temsil etmektedir.

* İlgili yılların 4. çeyreğinin son günündeki döviz kuru üzerinden ulusal para biriminin ABD dolarına çevrilmesi ile hesaplanmıştır.

TÜRKİYE: TEMEL MAKROEKONOMİK GÖSTERGELER (Ocak-Mart 2026)



Ekonomik Reformların
Analizi ve İletişim Merkezi

Döviz kuru: 1 ABD doları = 44.4323 TRY



EKONOMİK BÜYÜME



GSYİH*
(389 598 milyon \$)
↑ 2.5%



SANAYİ ÜRETİMİ*
(69 002 milyon \$)
↓ 1.1%



TARIM ÜRÜNLERİ*
(10 130 milyon \$)
↑ 2.7%

DIŞ TİCARET



İHRACAT
(63 227 milyon \$)
↓ 3.2%



İTHALAT
(91 895 milyon \$)
↑ 4.7%


DIŞ TİCARET DENGESİ

-26 668 milyon \$

FİNANS



SABİT SERMAYE
YATIRIMLARI*
(113 139 milyon \$)
↑ 2.1%



BANKA VARLIKLARI*
(1 139 706 milyon \$)
↑ 7.4%

DEVLET BÜTÇESİ



DEVLET BÜTÇE
GELİRLERİ*
(89 418 milyon \$)
↑ 44.4%



DEVLET BÜTÇE
GİDERLERİ*
(101 581 milyon \$)
↑ 45.5%

Yüzde olarak ifade edilen rakamlar, geçen yılın aynı dönemi ile kıyasla 2026'nin Ocak-Mart değişimini gösteriyor. Dolar cinsinden rakamlar, 2026'nin Ocak-Mart için gerçek rakamları temsil etmektedir.

* İlgili yılların 4. çeyreğinin son günündeki döviz kuru üzerinden ulusal para biriminin ABD dolarına çevrilmesi ile hesaplanmıştır.

ÖZBEKİSTAN: TEMEL MAKROEKONOMİK GÖSTERGELER (Ocak-Mart 2026)



Ekonomik Reformların
Analizi ve İletişim Merkezi

Döviz kuru: 1 ABD doları = 12 199,69 UZS



EKONOMİK BÜYÜME



GSYİH*
(36 733 milyon \$)
↑ 8.7%



SANAYİ ÜRETİMİ*
(23 720 milyon \$)
↑ 8%



TARIM ÜRÜNLERİ*
(5 197 milyon \$)
↑ 5.1%

DIŞ TİCARET



İHRACAT
(5 809.2 milyon \$)
↓ 29.3%



İTHALAT
(12 213.8 milyon \$)
↑ 30.8%

DIŞ TİCARET DENGESİ
-6 404.6 milyon \$

FİNANS



SABİT SERMAYE
YATIRIMLARI*
(12 820 milyon \$)
↑ 29.6%



BANKA
VARLIKLARI*
(78 680 milyon \$)
↑ 19.6%

DEVLET BÜTÇESİ



DEVLET BÜTÇE
GELİRLERİ*
(8 446 mln \$)
↑ 35%



DEVLET BÜTÇE
GİDERLERİ*
(9 848 mln \$)
↑ 24.1%

Yüzde olarak ifade edilen rakamlar, geçen yılın aynı dönemi ile kıyasla 2026'nin Ocak-Mart değişimini gösteriyor. Dolar cinsinden rakamlar, 2026'nin Ocak-Mart için gerçek rakamları temsil etmektedir.

* İlgili yılların 4. çeyreğinin son günündeki döviz kuru üzerinden ulusal para biriminin ABD dolarına çevrilmesi ile hesaplanmıştır.

MACARİSTAN: TEMEL MAKROEKONOMİK GÖSTERGELER (Ocak-Mart 2026)



Ekonomik Reformların
Analizi ve İletişim Merkezi

Döviz kuru: 1 ABD doları = 337.27 HUF



EKONOMİK BÜYÜME



GSYİH*
(59 201 milyon \$)
↑ 1.7%



SANAYİ ÜRETİMİ*
(8 817 milyon \$)
↑ 0.8%



TARIM ÜRÜNLERİ*
(746 milyon \$)
↑ 1.9%

DIŞ TİCARET

İHRACAT*
(45 204 milyon \$)
↓ 1.8%

İTHALAT*
(42 241 milyon \$)
↑ 4.1%

DIŞ TİCARET DENGESİ
+2 963 milyon \$

FİNANS



SABİT SERMAYE
YATIRIMLARI*
(7 584 milyon \$)
↑ 12.2%



BANKA
VARLIKLARI*
(264 708 milyon \$)
↑ 6.8%

DEVLET BÜTÇESİ



DEVLET BÜTÇE
GELİRLERİ*
(31 618 milyon \$)
↑ 14.6%



DEVLET BÜTÇE
GİDERLERİ*
(41 502 milyon \$)
↑ 18.8%

Yüzde olarak ifade edilen rakamlar, geçen yılın aynı dönemi ile kıyasla 2026'nin Ocak-Mart değişimini gösteriyor. Dolar cinsinden rakamlar, 2026'nin Ocak-Mart için gerçek rakamları temsil etmektedir.

KUZEY KIBRIS TÜRK CUMHURİYETİ: TEMEL MAKROEKONOMİK GÖSTERGELER (Ocak-Mart 2026)



Ekonomik Reformların
Analizi ve İletişim Merkezi

Döviz kuru: 1 ABD doları = 44.43 TRY



EKONOMİK BÜYÜME



GSYİH*
(7 162.8 milyon \$)
↑ 8.5%



SANAYİ ÜRETİMİ*
(558.7 milyon \$)

↑ 9.2%



TARIM ÜRÜNLERİ*
(494.2 milyon \$)

↑ 7.9%

DIŞ TİCARET



İHRACAT*
(196.2 milyon \$)
↑ 5.9%



İTHALAT*
(3 223.2 milyon \$)
↑ 6.4%

DIŞ TİCARET DENGESİ*
-3 027 milyon \$

FİNANS



MAHALLİ YATIRIM
(5.1 milyon \$)

↓ 11%



BANKA VARLIKLARI
(11 987 milyon \$)

↑ 5.04%

DEVLET BÜTÇESİ



DEVLET BÜTÇE
GELİRLERİ
(769.7 milyon \$)

↑ 31.7%



DEVLET BÜTÇE
GİDERLERİ
(718.1 milyon \$)

↑ 35.1%

* Orta Vadeli Program Tahmini

TÜRKMENİSTAN: TEMEL MAKROEKONOMİK GÖSTERGELER (Ocak-Mart 2026)



Ekonomik Reformların
Analizi ve İletişim Merkezi

Döviz kuru: 1 ABD doları = 3.50 TMT



EKONOMİK BÜYÜME



GSYİH
(N/A)*
↑ 6.3%



SANAYİ ÜRETİMİ
(N/A)*

↑ 2.4%



TARIM ÜRÜNLERİ
(N/A)*

↑ 2.4%

DIŞ TİCARET



İHRACAT*
(N/A)
N/A



İTHALAT*
(N/A)
N/A

DIŞ TİCARET DENGESİ*
N/A

FİNANS



MAHALLİ YATIRIM*
(N/A)
N/A



BANKA VARLIKLARI*
(N/A)
N/A

DEVLET BÜTÇESİ



DEVLET BÜTÇE
GELİRLERİ
(N/A)*
N/A



DEVLET BÜTÇE
GİDERLERİ
(N/A)*
N/A

Yayıncıdan sorumlu: İLYAS HUSEYNOV

Tasarım: ELVİRA ZEYNALOVA

AKBAR BADALOV

AZ 1073, Bakü,
Yasamal mahallesi, G. Halilov caddesi, 47
Tel.: (+994) 12 521 25 35
info@ereforms.gov.az

www.ereforms.gov.az

