



TÜRK CUMHURİYETLERİ EKONOMİK GÖRÜNÜMÜ



№2

Ocak - Haziran 2024



Türk Devletleri Teşkilatı



Azərbaycan Cumhuriyyəti İkonomik Reformlarının
Analizi və İletişim Mərkəzi



Türk Devletleri Teşkilatı



Azərbaycan Cumhuriyyəti İkonomik Reformlarının
Analizi və İletişim Mərkəzi



Türk Cumhuriyetleri İkonomik Görünümü: Ocak-Haziran 2024



Türk Devletleri Teşkilatı



Azərbaycan Cumhuriyyəti Ekonomik Reformlarının
Analizi və İletişim Mərkəzi

“Türk Cumhuriyetleri Ekonomik Görünümü” istatistiki bülteni Ocak-Haziran 2024'deki temel makroekonomik göstergeleri içeriyor.

**Tüm ülkeler alfabetik sıraya göre listelenmiştir.
İstatistik bülteni Türk Devletleri Teşkilatı'na üye ve gözlemci ülkeleri kapsamaktadır.**

**Bu İstatistik Bülteni, Azerbaycan Cumhuriyeti Ekonomik Reformların Analizi ve
İletişim Merkezi'nin (CAERC) Türk Devletleri Teşkilatı (OTS)
ile işbirliği içinde yayınladığı bir yayındır.**

**Soru, öneri ve görüşlerinizi aşağıdaki e-posta adresine gönderebilirsiniz:
info@ereforms.gov.az**

BÖLÜM A

TÜRK DEVLETLERİ TEŞKİLATI ÜYE VE GÖZLEMCİLERİ: GENEL BAKIŞ

Türk Devletleri Teşkilatı Üye ve Gözlemcilerinin Özeti	5
Türk Devletleri Teşkilatı Üye ve Gözlemcilerinin Dünyadaki Payı	6
Türk Devletleri Teşkilatı Üye ve Gözlemcilerinin GSYİH Büyümesinin Karşılaştırılması	7
Türk devletlerinin Koşullu Şematik Taşıma Koridorları	8

BÖLÜM B

TÜRK DEVLETLERİ TEŞKİLATI ÜYE VE GÖZLEMCİLERİ: TEMEL MAKROEKONOMİK GÖSTERGELER

Azerbaycan	10
Kazakistan	11
Kırgızistan	12
Türkiye	13
Özbekistan	14
Macaristan	15
Kuzey Kıbrıs Türk Cumhuriyeti	16



Türk Devletleri Teşkilatı



Azərbaycan Cumhuriyyəti Ekonomik Reformlarının
Analizi və İletişim Mərkəzi



BÖLÜM A: GENEL BAKIŞ

Türk Cumhuriyetleri Ekonomik Görünümü: Ocak-Haziran 2024



YÜZÖLÇÜMÜ

(bin km²)

4 823.5



GSYİH

(milyar ABD doları)

900.4



NÜFUS

(milyon kişi)

174.5



TİCARET CİROSU

(milyar ABD doları)

508.8

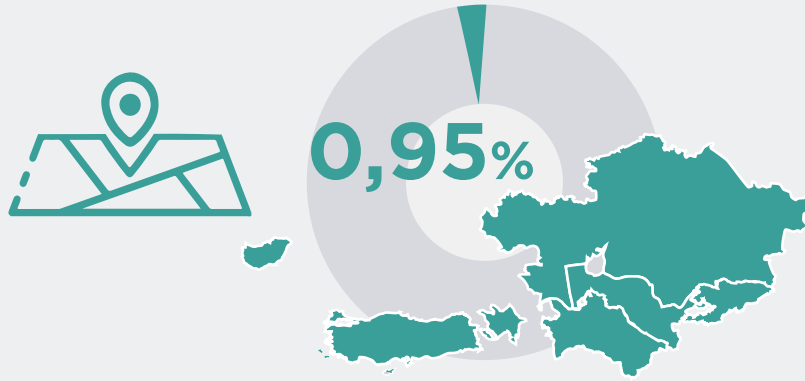
TÜRK DEVLETLERİ TEŞKİLATI ÜYE VE GÖZLEMCİLERİNİN DÜNYADAKİ PAYI



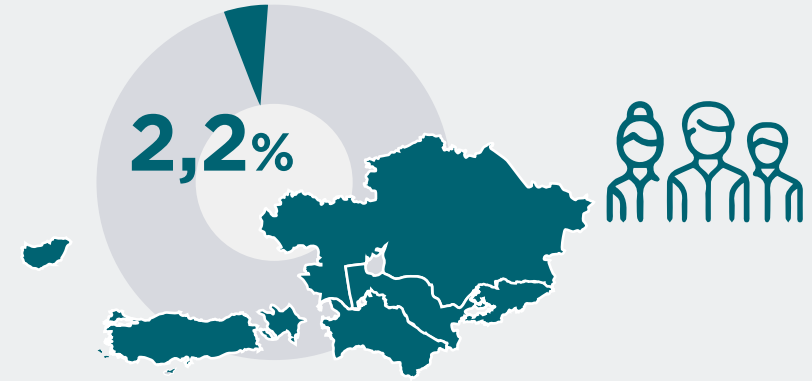
Azərbaycan Cumhuriyyəti Ekonomik Reformların Analizi və İletişim Mərkəzi

Türk Cumhuriyetleri Ekonomik Görünümü: Ocak-Haziran 2024

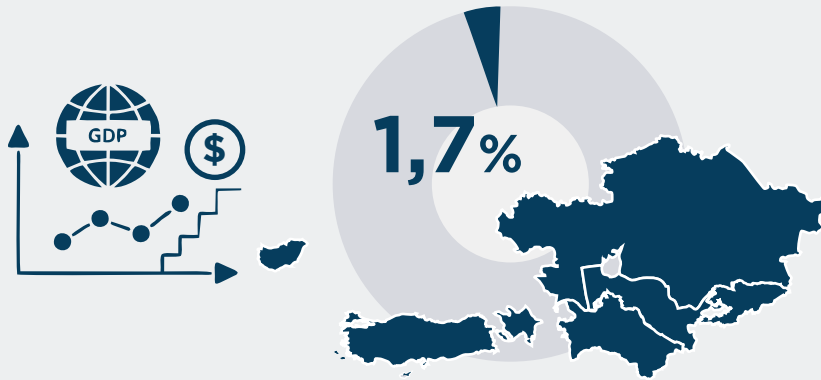
YÜZÖLÇÜMÜ



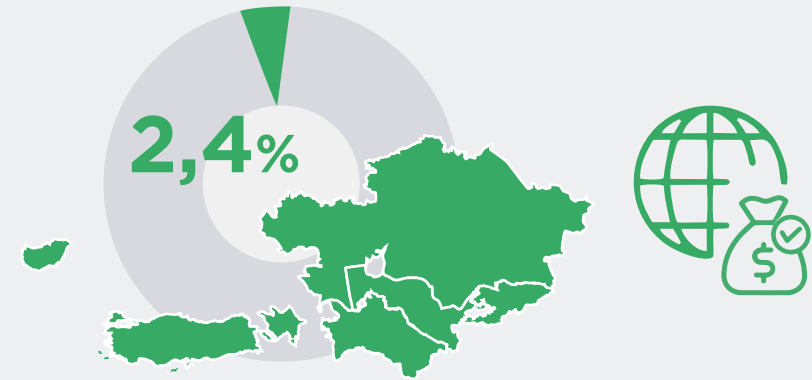
NÜFUS



GSYİH



TİCARET CİROSU

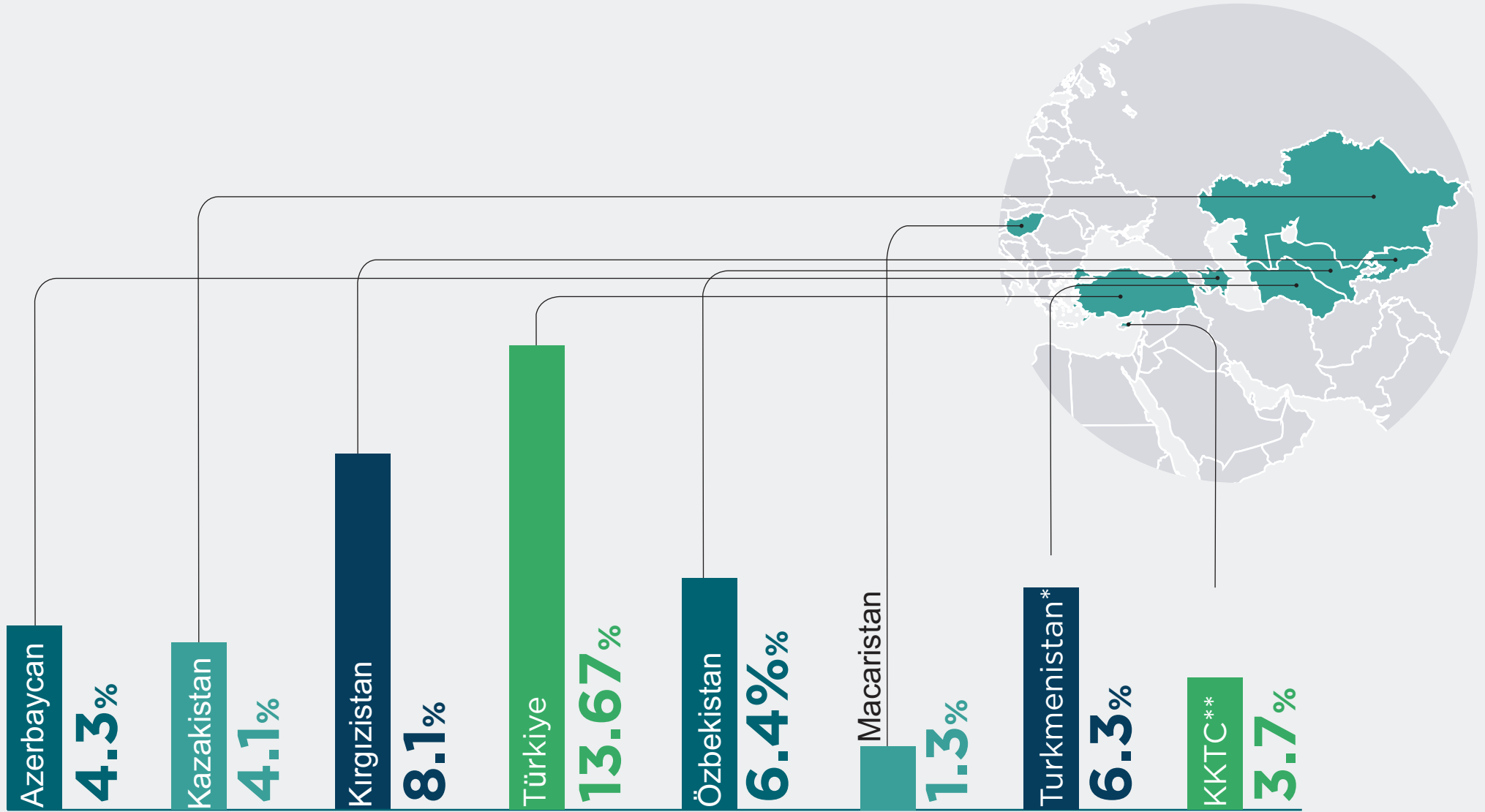


"CAERC personeli tahmini"

TÜRK DEVLETLERİ TEŞKİLATI ÜYE VE GÖZLEMCİLERİNİN GSYİH BÜYÜMESİNİN KARŞILAŞTIRILMASI (Ocak-Haziran 2024)



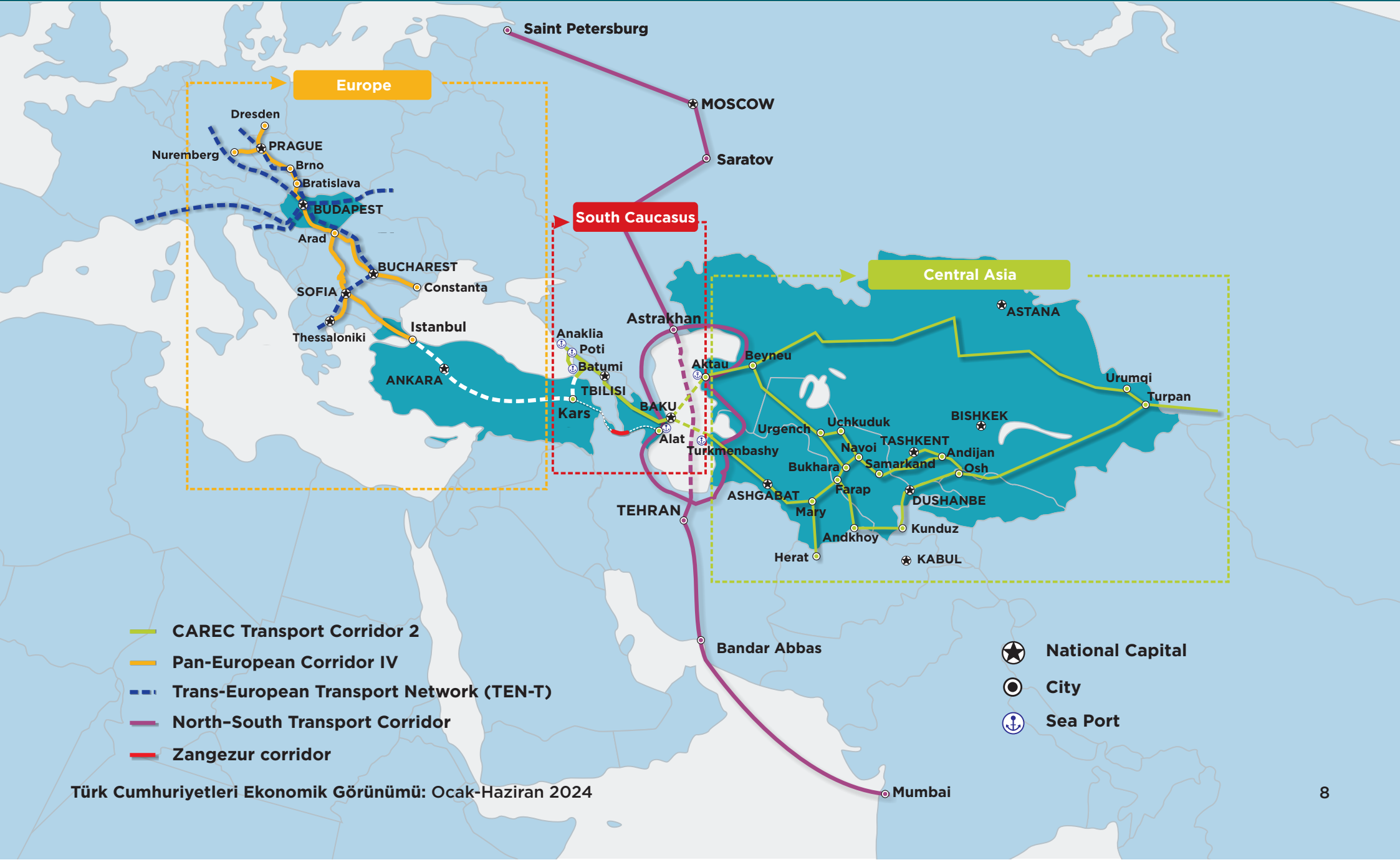
Azərbaycan Cumhuriyyəti Ekonomik Reformların
Analizi və İletişim Mərkəzi



TÜRK DEVLETLERİNİN ŞARTLI ŞEMATİK ULAŞIM KORİDORLARI



Azərbaycan Cumhuriyyəti İqtisadi Reformların Analizi və İletişim Mərkəzi



Türk Cumhuriyetleri Ekonomik Görünümü: Ocak-Haziran 2024



Türk Devletleri Teşkilatı



Azərbaycan Cumhuriyyəti Ekonomik Reformlarının
Analizi və İletişim Mərkəzi



TÜRK DEVLETLERİ TEŞKİLATI ÜYELERİ VE GÖZLEMCİLERİ

BÖLÜM B: TEMEL MAKROEKONOMİK GÖSTERGELER 2024'ün Ocak-Haziran için

AZERBAIJAN: TEMEL MAKROEKONOMİK GÖSTERGELER (Ocak-Haziran 2024)



Azerbaycan Cumhuriyeti Ekonomik Reformların
Analizi ve İletişim Merkezi

Döviz kuru: 1 ABD doları = 1.70000 AZN



EKONOMİK BÜYÜME



GSYİH*
(35 012.0 milyon \$)

↑ 4.3%



SANAYİ ÜRETİMİ*
(18 520.8 milyon \$)

↑ 0.9%



TARIM ÜRÜNLERİ*
(3541 milyon \$)

↑ 0.3%

DIŞ TİCARET



İHRACAT
(10 924.7 milyon \$)

↓ 18.4%



İTHALAT
(7 300.7 milyon \$)

↑ 6.8%

DIŞ TİCARET DENGESİ

+3 624.0 milyon \$

FİNANS



SABİT SERMAYE
YATIRIMLARI*
(4 696.94 milyon \$)

↑ 9.4%



BANKA
VARLIKLARI*
(29 604.8 milyon \$)

↑ 2.3%

DEVLET BÜTÇESİ



DEVLET BÜTÇE
GELİRLERİ*
(11 084.0 milyon \$)

↑ 21.7%



DEVLET BÜTÇE
GİDERLERİ*
(9 442.4 milyon \$)

↑ 14.1%

Yüzde olarak ifade edilen rakamlar, geçen yılın aynı dönemi ile kıyasla 2024'nin Ocak-Haziran değişimini gösteriyor.

Dolar cinsinden rakamlar, 2024'nin Ocak-Haziran için gerçek rakamları temsil etmektedir.

* İlgili yılların 4. çeyreğinin son günündeki döviz kuru üzerinden ulusal para biriminin ABD dolarına çevrilmesi ile hesaplanmıştır.

KAZAKİSTAN: TEMEL MAKROEKONOMİK GÖSTERGELER (Ocak-Haziran 2024)



Azərbaycan Cumhuriyyəti Ekonomik Reformların
Analizi və İletişim Mərkəzi

Döviz kuru: 1 ABD dolları = 453.343 KZT



EKONOMİK BÜYÜME



GSYİH*
(109 993.73 milyon \$)

↑ 4.1%



SANAYİ ÜRETİMİ*
(58 748.41 milyon \$)

↑ 2.9%



TARIM ÜRÜNLERİ*
(3377.01 milyon \$)

↑ 3.7%

DIŞ TİCARET



İHRACAT
(39 271.1 milyon \$)

↑ 2.1%



İTHALAT
(27 618.1 milyon \$)

↓ 7.6%

DIŞ TİCARET DENGESİ

+11 653 milyon \$

FİNANS



SABİT SERMAYE
YATIRIMLARI*
(17 575.08 milyon \$)

↑ 0.4%



BANKA
VARLIKLARI*
(117 358.88 milyon \$)

↑ 8%

DEVLET BÜTÇESİ



DEVLET BÜTÇE
GELİRLERİ*
(27 494.70 milyon \$)

↑ 4%



DEVLET BÜTÇE
GİDERLERİ*
(29 832.41 milyon \$)

↑ 4%

Yüzde olarak ifade edilen rakamlar, geçen yılın aynı dönemi ile kıyasla 2024'nin Ocak-Haziran değişimini gösteriyor.

Dolar cinsinden rakamlar, 2024'nin Ocak-Haziran için gerçek rakamları temsil etmektedir.

* İlgili yılların 4. çeyreğinin son günündeki döviz kuru üzerinden ulusal para biriminin ABD dolarına çevrilmesi ile hesaplanmıştır.



Döviz kuru: 1 ABD doları = 89.0853 KGS



EKONOMİK BÜYÜME



GSYİH*
(6 305 milyon \$)
↑ 8.1%



SANAYİ ÜRETİMİ*
(2 674.7 milyon \$)
↑ 1%



TARIM ÜRÜNLERİ*
(1 214.6 milyon \$)
↑ 3.3%

DIŞ TİCARET



İHRACAT
(1046.2 milyon \$)
↑ 4.8%



İTHALAT
(5442.6 milyon \$)
↑ 21.7%

DIŞ TİCARET DENGESİ
-4 396.4 milyon \$

FİNANS



SABİT SERMAYE
YATIRIMLARI*
(864.5 milyon \$)
↑ 60.5%



BANKA
VARLIKLARI*
(8 192.1 milyon \$)
↑ 31.7%

DEVLET BÜTÇESİ



DEVLET BÜTÇE
GELİRLERİ*
(2 486.3 milyon \$)
↑ 24.6%



DEVLET BÜTÇE
GİDERLERİ*
(2 050.0 milyon \$)
↑ 6%

Yüzde olarak ifade edilen rakamlar, geçen yılın aynı dönemi ile kıyasla 2024'nin Ocak-Haziran değişimini gösteriyor.

Dolar cinsinden rakamlar, 2024'nin Ocak-Haziran için gerçek rakamları temsil etmektedir.

* İlgili yılların 4. çeyreğinin son günündeki döviz kuru üzerinden ulusal para biriminin ABD dolarına çevrilmesi ile hesaplanmıştır.

TÜRKİYE: TEMEL MAKROEKONOMİK GÖSTERGELER (Ocak-Haziran 2024)



Azərbaycan Cumhuriyyəti İqtisadi Reformların
Analizi və İletişim Mərkəzi

Döviz kuru: 1 ABD dolları = 29.4899 TRY



EKONOMİK BÜYÜME



GSYİH*
(594 885.4 milyon \$)
↑ 13.67%



SANAYİ ÜRETİMİ*
(123 504.6 milyon \$)
↓ 1.55%



TARIM ÜRÜNLERİ*
(18 858.3 milyon \$)
↑ 1.89%

DIŞ TİCARET



İHRACAT
(126 384.0 milyon \$)
↑ 1.57%



İTHALAT
(168 870.7 milyon \$)
↓ 8.44%

DIŞ TİCARET DENGESİ
-42 486.7 milyon \$

FİNANS



SABİT SERMAYE
YATIRIMLARI*
(186 866.4 milyon \$)
↑ 12.37%

Brüt Sabit
Sermaye



BANKA VARLIKLARI*
(862 110.0 milyon \$)
↑ 16.57%

DEVLET BÜTÇESİ



DEVLET BÜTÇE
GELİRLERİ*
(121 184.4 milyon \$)
↑ 26.34%



DEVLET BÜTÇE
GİDERLERİ*
(144 817.6 milyon \$)
↑ 20.11%

Yüzde olarak ifade edilen rakamlar, geçen yılın aynı dönemi ile kıyasla 2023 yılının Ocak-Aralık değişimini gösteriyor.

Dolar cinsinden rakamlar, 2024'nin Ocak-Haziran için gerçek rakamları temsil etmektedir.

* İlgili yılların 4. çeyreğinin son günündeki döviz kuru üzerinden ulusal para biriminin ABD dolarına çevrilmesi ile hesaplanmıştır.

ÖZBEKİSTAN: TEMEL MAKROEKONOMİK GÖSTERGELER (Ocak-Haziran 2024)



Azərbaycan Cumhuriyyəti Ekonomik Reformlarının
Analizi və İletişim Mərkəzi

Döviz kuru: 1 ABD dolları = 12 345.6 UZS



EKONOMİK BÜYÜME



GSYİH*
(45 147.0 milyon \$)
↑ 6.4%



SANAYİ ÜRETİMİ*
(29 439 milyon \$)
↑ 7.8%



TARIM ÜRÜNLERİ*
(13 551 milyon \$)
↑ 3.8%

DIŞ TİCARET



İHRACAT
(12 993 milyon \$)
↑ 5.5%



İTHALAT
(18 836 milyon \$)
↑ 10.6%

DIŞ TİCARET DENGESİ
-5 843 milyon \$

FİNANS



SABİT SERMAYE
YATIRIMLARI*
(18 249 milyon \$)
↑ 36.6%



BANKA
VARLIKLARI*
(54 939 milyon \$)
↑ 20%

DEVLET BÜTÇESİ



DEVLET BÜTÇE
GELİRLERİ*
(9 628 mln \$)
↑ 18.3%



DEVLET BÜTÇE
GİDERLERİ*
(11 918 mln \$)
↑ 16%

Yüzde olarak ifade edilen rakamlar, geçen yılın aynı dönemi ile kıyasla 2024'nin Ocak-Haziran değişimini gösteriyor.
Dolar cinsinden rakamlar, 2024'nin Ocak-Haziran için gerçek rakamları temsil etmektedir.

* İlgili yılların 4. çeyreğinin son günündeki döviz kuru üzerinden ulusal para biriminin ABD dolarına çevrilmesi ile hesaplanmıştır.

* Devlet bütçesi 01.03.2024 tarihinde openbudget.uz internet sitesinden temin edilmiştir.

MACARİSTAN: TEMEL MAKROEKONOMİK GÖSTERGELER (Ocak-Haziran 2024)



Azərbaycan Cumhuriyyəti Ekonomik Reformların
Analizi və İletişim Mərkəzi

Döviz kuru: 1 ABD dolları = 347 HUF
Döviz kuru: 1 ABD dolları = 0.9052 EUR



EKONOMİK BÜYÜME



GSYİH*
(104 561 milyon \$)
↑ 1.3%



SANAYİ ÜRETİMİ*
(18 115 milyon \$)
↓ 3.2%



TARIM ÜRÜNLERİ*
(2 848 milyon \$)
↓ 2.9%

DIŞ TİCARET



İHRACAT*
(79 308 milyon \$)
↓ 3.3%



İTHALAT*
(70 885 milyon \$)
↓ 8.8%

DIŞ TİCARET DENGESİ

8 422 milyon \$

FİNANS



SABİT SERMAYE
YATIRIMLARI*
(19 889 milyon \$)
↓ 13.1%

Brüt Sermaye
Oluşumu



BANKA
VARLIKLARI*
(218 408 milyon \$)
↑ 8.2%

DEVLET BÜTÇESİ



DEVLET BÜTÇE
GELİRLERİ*
(52 391 milyon \$)
↑ 6.2%



DEVLET BÜTÇE
GİDERLERİ*
(59 756 milyon \$)
↑ 4.2%

Yüzde olarak ifade edilen rakamlar, geçen yılın aynı dönemi ile kıyasla 2024'nin Ocak-Haziran değişimini gösteriyor.

Dolar cinsinden rakamlar, 2024'nin Ocak-Haziran için gerçek rakamları temsil etmektedir.

* İlgili yılların 4. çeyreğinin son günündeki döviz kuru üzerinden ulusal para biriminin ABD dolarına çevrilmesi ile hesaplanmıştır.

KUZAY KIBRIS TÜRK CUMHURİYETİ: TEMEL MAKROEKONOMİK GÖSTERGELER (Ocak-Aralık 2023)



Azərbaycan Cumhuriyyəti Ekonomik Reformların
Analizi və İletişim Mərkəzi

Döviz kuru: 1 ABD dolları = 18.6887 TRY



EKONOMİK BÜYÜME



GSYİH*
(4 453.8 milyon \$)
↑ 31.5%



SANAYİ ÜRETİMİ*
(239.0 milyon \$)

↓ 6.5%



TARIM ÜRÜNLERİ*
(294.9 milyon \$)

↑ 3.9%

DIŞ TİCARET



İHRACAT
(159.4 milyon \$)
↑ 26.92%



İTHALAT
(2 817.3 milyon \$)
↑ 24.72%

DIŞ TİCARET DENGESİ

-2 657.8 milyon \$

FİNANS



MAHALLİ YATIRIM**
(608.6 milyon \$)

↓ 10.5%



BANKA VARLIKLARI*
(3 116.9 milyon \$)

↑ 21.37%

DEVLET BÜTÇESİ



DEVLET BÜTÇE
GELİRLERİ*
(1.603 milyon \$)

↑ 29.57%



DEVLET BÜTÇE
GİDERLERİ*
(1.614 milyon \$)

↑ 28.9%

*2022'nin Ocak-Aralık

**2021'nin Ocak-Aralık

- ADB, CAREC Secretariat. CAREC Corridor 2. https://www.carecprogram.org/?page_id=20
- Agency for Strategic planning and Reforms of the Republic of Kazakhstan Bureau of National Statistics. (2024). <https://stat.gov.kz/>
- Banking Regulation and Supervision Agency, Monthly Banking Sector Data (Basic Analysis). Retrieved from, <https://www.bddk.org.tr/BultenAylik/en>
- Central Bank of the Republic of Azerbaijan, (2024). Retrieved from, <https://www.cbar.az/page-188/credit-institutions%20Currency%20Charts>
- Currency Charts. <https://www.xe.com/currencycharts/?from=USD&to=UZS>
- <https://www.aa.com.tr/en/info/infographic/30257>
- KKTC Central Bank. (2024). 2021 Operational Report. Retrieved from, <https://www.ktto.net/wp-content/uploads/2022/08/Bankacilik-Yillik-Rapor-2021.pdf>
- Ministry of Finance of the Republic of Kazakhstan. (2024). <https://www.gov.kz/memleket/entities/minfin/documents/1?lang=en>
- National Bank of Kazakhstan. (2024). NBK Statistical Bulletin. Retrieved from <https://www.nationalbank.kz/en/news/statisticheskiy-byulleten/rubrics/1987>
- National Bank of the Kyrgyz Republic. (2024). Major indices of the banking sector. Retrieved from <https://www.nbkr.kg/index1.jsp?item=1484&lang=ENG>
- National Statistical Committee of the Kyrgyz Republic. (2024). Finance. Retrieved from <http://www.stat.kg/en/statistics/finansy/>



- National Statistical Committee of the Kyrgyz Republic. (2024). Social economic situation of the Kyrgyz Republic. Retrieved from, <http://www.stat.kg/ru/publications/doklad-socialno-ekonomicheskoe-polozhenie-kyrgyzskoj-respubliki/>
- Open Budget of Uzbekistan. March 1, 2024. <https://openbudget.uz/en>
- Port News. (n.d.). Trans-European transport network. <https://www.portnews.it/en/european-observatory/radar/trans-european-transport-network/>
- Republic of Turkey Ministry of Treasury and Finance, Public Finance. <https://en.hmb.gov.tr/public-finance>
- Statistics Agency under the President of the Republic of Uzbekistan. (2024). National Accounts (January-December 2023). Retrieved from, <https://stat.uz/en/official-statistics/national-accounts>
- Statistics Agency under the President of the Republic of Uzbekistan. (2024). Merchandise Trade (January-December 2023). Retrieved from, <https://stat.uz/en/official-statistics/merchandise-trade>
- Statistics Agency under the President of the Republic of Uzbekistan. (2024). Investment (January-December 2023). Retrieved from, <https://stat.uz/en/official-statistics/investments>
- The Central Bank of the Republic of Uzbekistan. (2024). Information on major indicators of commercial banks as of 30 September 2023. Retrieved from, <https://cbu.uz/en/statistics/bankstats/846224/>
- The State Statistical Committee of the Republic of Azerbaijan, Macro-economic indicators and social development of the country (January-December 2023). <https://stat.gov.az/news/macroeconomy.php?lang=en&page=2>
- Turkish Cypriot Chamber of Commerce. (2024). 2021 BUDGET GENERAL INCOME - EXPENSE REPORT. Retrieved from, <https://ktto.net/wp-content/uploads/2021/11/Ocak-Ekim-2021-Mali-Gelir-Gider-Raporu.pdf>



- Turkish Cypriot Chamber of Commerce. (2024). 2022 BUDGET GENERAL INCOME - EXPENSE REPORT. Retrieved from, <https://www.ktto.net/wp-content/uploads/2022/08/Ocak-Temmuz-2022-Mali-Gelir-Gider-Raporu.pdf>
- Turkish Cypriot Chamber of Commerce. (2024). Economic and Social Statistics. Retrieved from, <https://www.ktto.net/ekonomik-gostergeler-ve-veriler/>
- Turkish Statistical Institute, Foreign Trade Statistics. <https://www.tuik.gov.tr/>
- Turkish Statistical Institute, Periodic Gross Domestic Product, IV. Quarter: January-December 2023. Retrieved from, <https://www.tuik.gov.tr/>

Yayından sorumlu: VUSALA CAFEROVA

Tasarım: ELVİRA ZEYNALOVA

AKBAR BADALOV

AZ 1073, Bakü,
Yasamal mahallesi, G. Halilov caddesi, 47
Tel.: (+994) 12 521 25 35
info@ereforms.gov.az

www.ereforms.gov.az

