



TÜRK CUMHURİYETLERİ EKONOMİK GÖRÜNÜMÜ



№4

Ocak - Aralık 2023



Organization of Turkic States



Center for Analysis of Economic Reforms and
Communication of the Republic of Azerbaijan



Türk Devletleri Teşkilatı



Azərbaycan Cumhuriyyəti İkonomik Reformlarının
Analizi və İletişim Mərkəzi



Türk Cumhuriyetleri İkonomik Görünümü: Ocak-Aralık 2023



Türk Devletleri Teşkilatı



Azərbaycan Cumhuriyyəti Ekonomik Reformlarının
Analizi və İletişim Mərkəzi

“Türk Cumhuriyetleri Ekonomik Görünümü” istatistiki bülteni Ocak-Aralık 2023'deki temel makroekonomik göstergeleri içeriyor.

**Tüm ülkeler alfabetik sıraya göre listelenmiştir.
İstatistik bülteni Türk Devletleri Teşkilatı'na üye ve gözlemci ülkeleri kapsamaktadır.**

**Bu İstatistik Bülteni, Azerbaycan Cumhuriyeti Ekonomik Reformların Analizi ve
İletişim Merkezi'nin (CAERC) Türk Devletleri Teşkilatı (OTS)
ile işbirliği içinde yayınladığı bir yayındır.**

**Soru, öneri ve görüşlerinizi aşağıdaki e-posta adresine gönderebilirsiniz:
info@ereforms.gov.az**

BÖLÜM A

TÜRK DEVLETLERİ TEŞKİLATI ÜYE VE GÖZLEMCİLERİ: GENEL BAKIŞ

Türk Devletleri Teşkilatı Üye ve Gözlemcilerinin Özeti	5
Türk Devletleri Teşkilatı Üye ve Gözlemcilerinin Dünyadaki Payı	6
Türk Devletleri Teşkilatı Üye ve Gözlemcilerinin GSYİH Büyümesinin Karşılaştırılması	7
Türk devletlerinin Koşullu Şematik Taşıma Koridorları	8

BÖLÜM B

TÜRK DEVLETLERİ TEŞKİLATI ÜYE VE GÖZLEMCİLERİ: TEMEL MAKROEKONOMİK GÖSTERGELER

Azerbaycan	10
Kazakistan	11
Kırgızistan	12
Türkiye	13
Özbekistan	14
Macaristan	15
Kuzey Kıbrıs Türk Cumhuriyeti	16



Türk Devletleri Teşkilatı



Azərbaycan Cumhuriyyəti Ekonomik Reformlarının
Analizi və İletişim Mərkəzi



BÖLÜM A: GENEL BAKIŞ



YÜZÖLÇÜMÜ

(bin km²)

4 823.5



GSYİH (2022)

(milyar ABD doları)

1 537



NÜFUS (2022)

(milyon kişi)

173.8

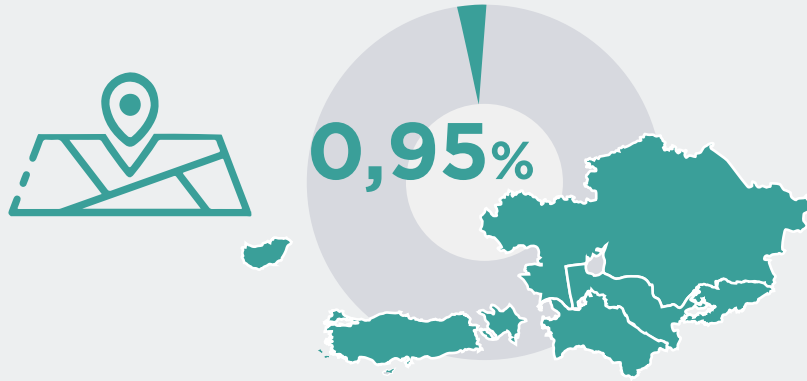


TİCARET CİROSU (2022)

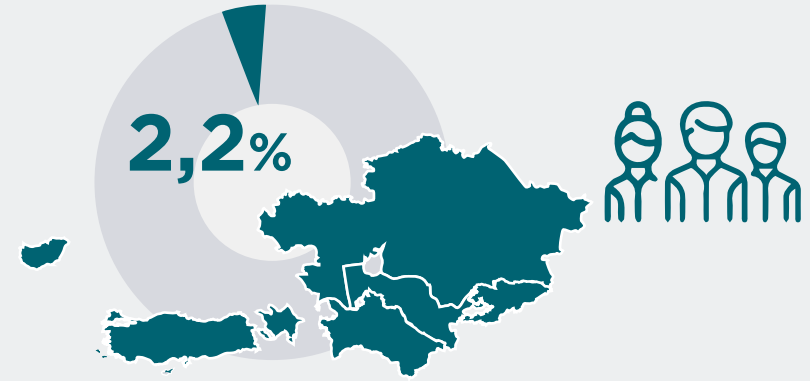
(milyar ABD doları)

1 192.7

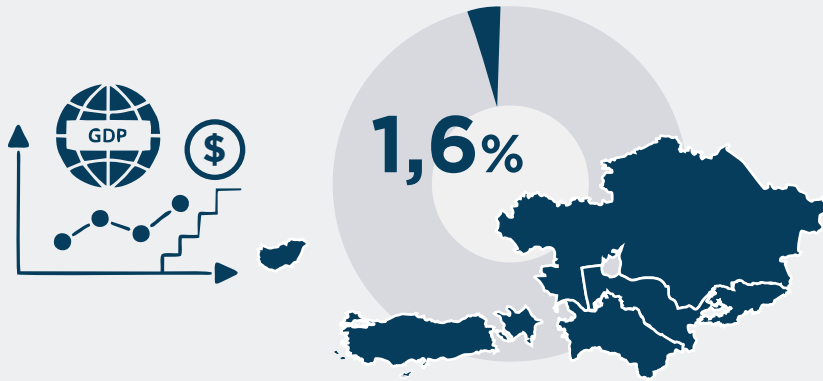
YÜZÖLÇÜMÜ



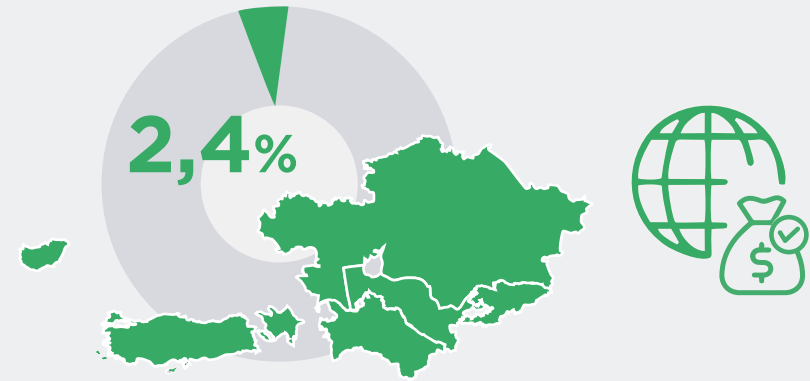
NÜFUS (2022)



GSYİH (2022)



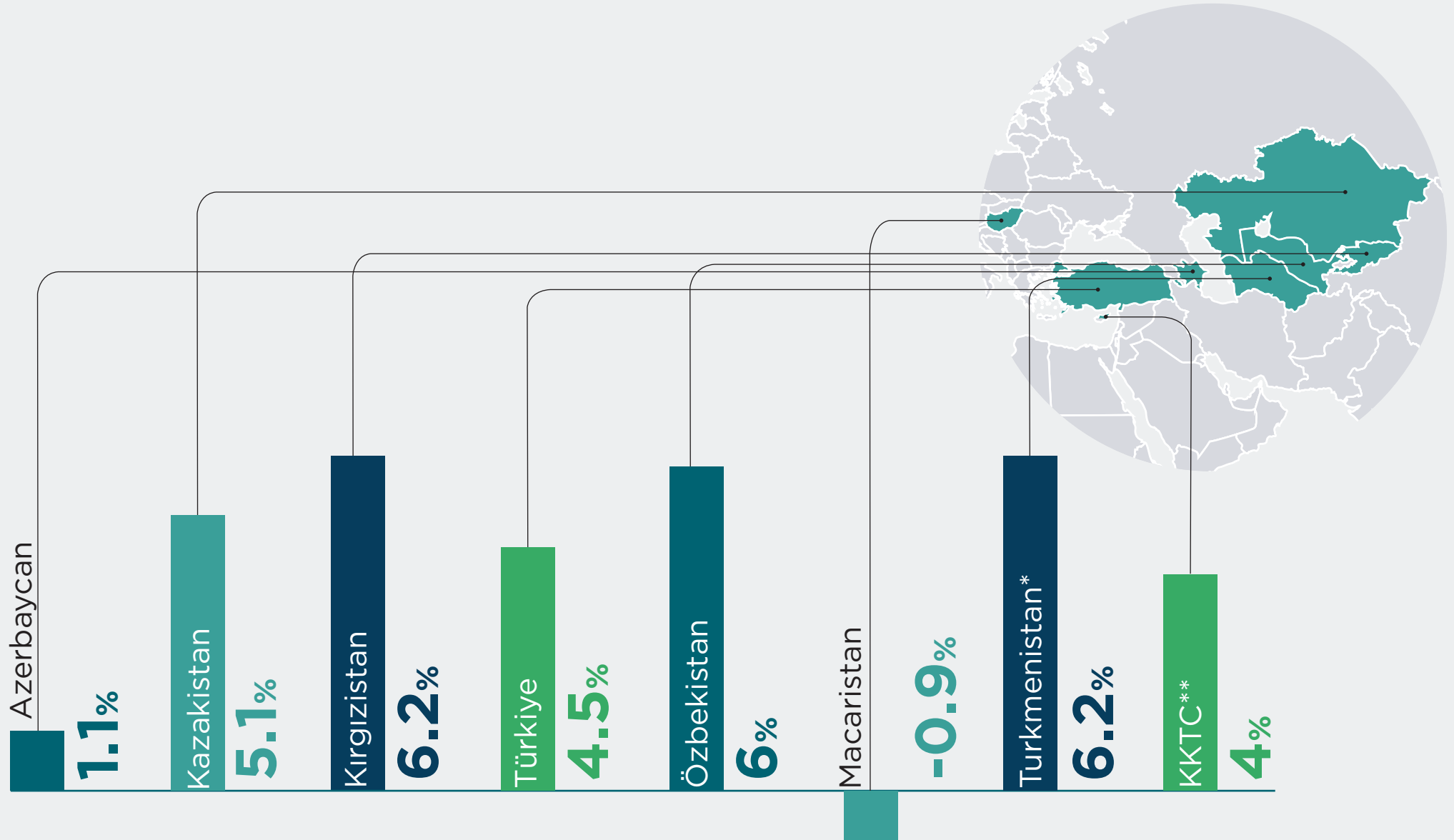
TİCARET CİROSU (2022)



TÜRK DEVLETLERİ TEŞKİLATI ÜYE VE GÖZLEMCİLERİNİN GSYİH BÜYÜMESİNİN KARŞILAŞTIRILMASI (Ocak-Aralık 2023)



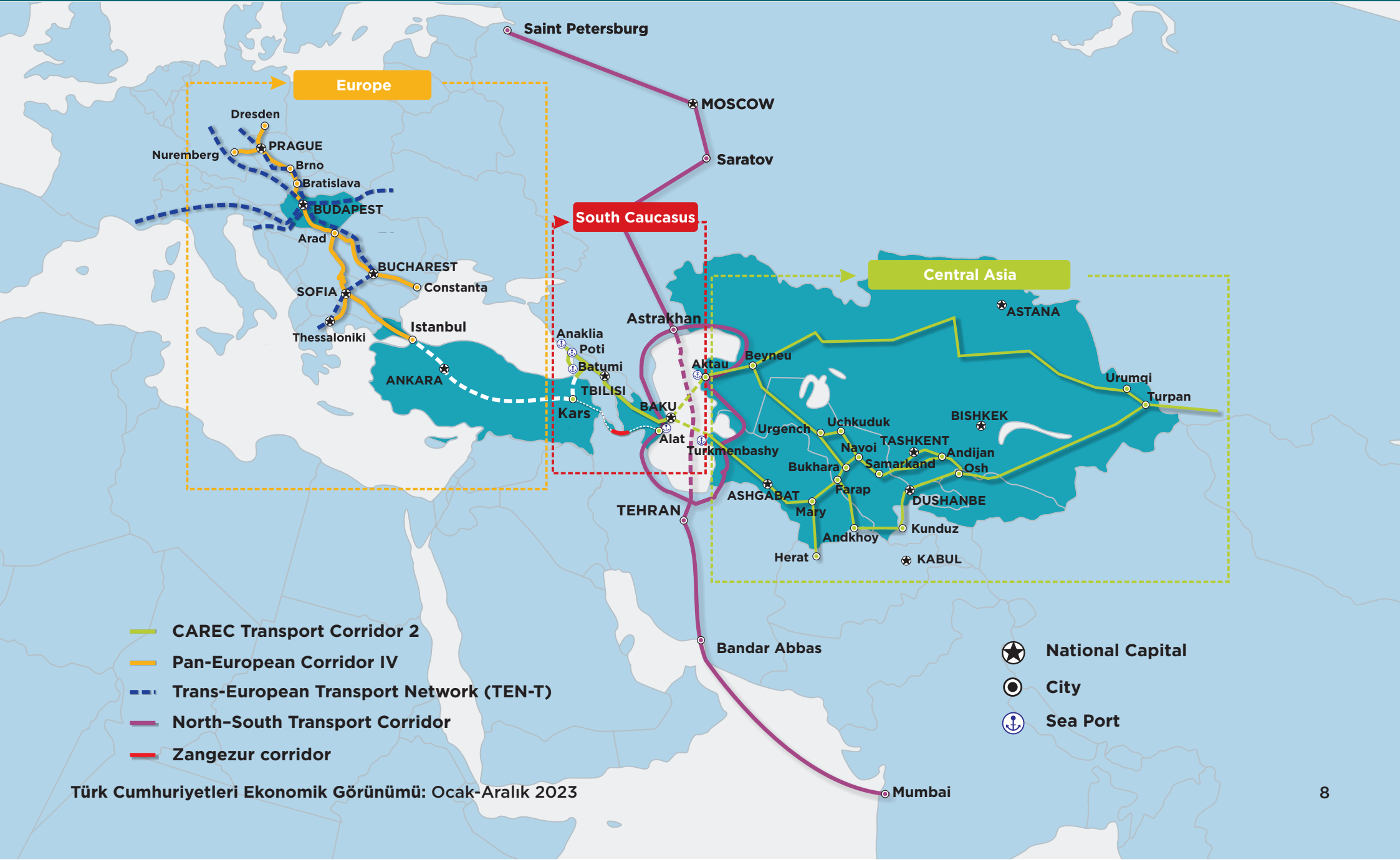
Azerbaycan Cumhuriyeti Ekonomik Reformların
Analizi ve İletişim Merkezi



TÜRK DEVLETLERİNİN ŞARTLI ŞEMATİK ULAŞIM KORİDORLARI



Azərbaycan Cumhuriyyəti İqtisadi Reformların Analizi və İletişim Mərkəzi



Türk Cumhuriyetleri Ekonomik Görünümü: Ocak-Aralık 2023



Türk Devletleri Teşkilatı



Azərbaycan Cumhuriyyəti Ekonomik Reformlarının
Analizi və İletişim Mərkəzi



BÖLÜM B: TEMEL MAKROEKONOMİK GÖSTERGELER

2023'ün Ocak-Aralık için

AZERBAIJAN: TEMEL MAKROEKONOMİK GÖSTERGELER (Ocak-Aralık 2023)



Azərbaycan Cumhuriyyəti Ekonomik Reformların
Analizi və İletişim Mərkəzi

Döviz kuru: 1 ABD dolları = 1.70000 AZN



EKONOMİK BÜYÜME



GSYİH*
(72 356.2 milyon \$)

↑ 1.1%



SANAYİ ÜRETİMİ*
(39 187.6 milyon \$)

↓ 1.1%



TARIM ÜRÜNLERİ*
(7 182.7 milyon \$)

↑ 3%

DIŞ TİCARET



İHRACAT
(27 583.2 milyon \$)

↓ 8.2%



İTHALAT
(17 285.3 milyon \$)

↑ 1.9%

DIŞ TİCARET DENGESİ

+10 297.9 milyon \$

FİNANS



SABİT SERMAYE
YATIRIMLARI*
(11 939.2 milyon \$)

↑ 9.8%



BANKA
VARLIKLARI*
(16 552.4 milyon \$)

↓ 13.2%

DEVLET BÜTÇESİ



DEVLET BÜTÇE
GELİRLERİ*
(20 926.4 milyon \$)

↑ 16%



DEVLET BÜTÇE
GİDERLERİ*
(21 446.2 milyon \$)

↑ 13.7%

Yüzde olarak ifade edilen rakamlar, geçen yılın aynı dönemi ile kıyasla 2023 yılının Ocak-Aralık değişimini gösteriyor.

Dolar cinsinden rakamlar, 2023'nin Ocak-Aralık için gerçek rakamları temsil etmektedir.

* İlgili yılların 4. çeyreğinin son günündeki döviz kuru üzerinden ulusal para biriminin ABD dolarına çevrilmesi ile hesaplanmıştır.

KAZAKİSTAN: TEMEL MAKROEKONOMİK GÖSTERGELER (Ocak-Aralık 2023)

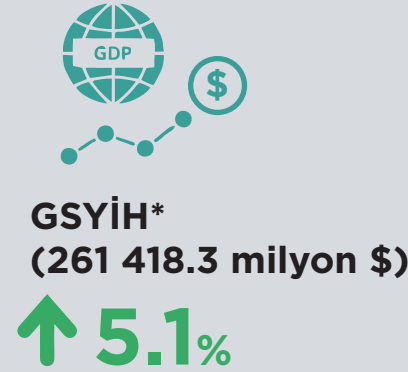


Azərbaycan Cumhuriyyəti Ekonomik Reformların
Analizi və İletişim Mərkəzi

Döviz kuru: 1 ABD dolları = 453.343 KZT



EKONOMİK BÜYÜME

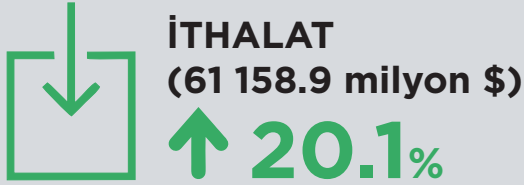



SANAYİ ÜRETİMİ*
(69 633 milyon \$)
↑ 4.2%



TARIM ÜRÜNLERİ*
(11 271 milyon \$)
↓ 7.7%

DIŞ TİCARET



DIŞ TİCARET DENGESİ
+17 515.6 milyon \$

FİNANS



**SABİT SERMAYE
YATIRIMLARI***
(39 801.4 milyon \$)
↑ 13.7%



**BANKA
VARLIKLARI***
(95 830 milyon \$)
↑ 2.8%

DEVLET BÜTÇESİ



**DEVLET BÜTÇE
GELİRLERİ***
(49 320.3 milyon \$)
↑ 21%
11 month of 2023



**DEVLET BÜTÇE
GİDERLERİ***
(53 479.4 milyon \$)
↑ 24.5%
11 month of 2023

Yüzde olarak ifade edilen rakamlar, geçen yılın aynı dönemi ile kıyasla 2023 yılının Ocak-Aralık değişimini gösteriyor.

Dolar cinsinden rakamlar, 2023'nin Ocak-Aralık için gerçek rakamları temsil etmektedir.

* İlgili yılların 4. çeyreğinin son günündeki döviz kuru üzerinden ulusal para biriminin ABD dolarına çevrilmesi ile hesaplanmıştır.

KIRGIZİSTAN: TEMEL MAKROEKONOMİK GÖSTERGELER (Ocak-Aralık 2023)



Azərbaycan Cumhuriyyəti Ekonomik Reformların
Analizi və İletişim Mərkəzi

Döviz kuru: 1 ABD dolları = 89.0853 KGS



EKONOMİK BÜYÜME



GSYİH*
(13 795 milyon \$)
↑ 6.2%



SANAYİ ÜRETİMİ*
(5 419.5 milyon \$)
↑ 2.7%



TARIM ÜRÜNLERİ*
(4 251 milyon \$)
↑ 0.6%

DIŞ TİCARET



İHRACAT
(3 308.9 milyon \$)
↑ 46.8%



İTHALAT
(12 352 milyon \$)
↑ 26%

DIŞ TİCARET DENGESİ
-9 043.1 milyon \$

FİNANS



SABİT SERMAYE
YATIRIMLARI*
(1 891.9 milyon \$)
↑ 18.8%



BANKA
VARLIKLARI*
(6 895.4 milyon \$)
↑ 27.4%

DEVLET BÜTÇESİ



DEVLET BÜTÇE
GELİRLERİ*
(4 401.5 milyon \$)
↑ 30.4%



DEVLET BÜTÇE
GİDERLERİ*
(4 259.8 milyon \$)
↑ 22%

Yüzde olarak ifade edilen rakamlar, geçen yılın aynı dönemi ile kıyasla 2023 yılının Ocak-Aralık değişimini gösteriyor.

Dolar cinsinden rakamlar, 2023'nin Ocak-Aralık için gerçek rakamları temsil etmektedir.

* İlgili yılların 4. çeyreğinin son günündeki döviz kuru üzerinden ulusal para biriminin ABD dolarına çevrilmesi ile hesaplanmıştır.

TÜRKİYE: TEMEL MAKROEKONOMİK GÖSTERGELER (Ocak-Aralık 2023)



Azərbaycan Cumhuriyyəti İqtisadi Reformların
Analizi və İletişim Mərkəzi

Döviz kuru: 1 ABD dolları = 29.4899 TRY



EKONOMİK BÜYÜME



GSYİH*
(1 118 593 milyon \$)
↑ 4.5%



SANAYİ ÜRETİMİ*
(202 088 milyon \$)
↑ 0.8%



TARIM ÜRÜNLERİ*
(55 094.8 milyon \$)
↓ 0.2%

DIŞ TİCARET



İHRACAT
(255 538 milyon \$)
↑ 0.5%



İTHALAT
(361 766 milyon \$)
↑ 1.2%

DIŞ TİCARET DENGESİ

-106 228.3 milyon \$

FİNANS



SABİT SERMAYE
YATIRIMLARI*
(288 440.2 milyon \$)
↑ 18.4%

Brüt Sabit
Sermaye



BANKA VARLIKLARI*
(802 099 milyon \$)
↑ 4.5%

DEVLET BÜTÇESİ



DEVLET BÜTÇE
GELİRLERİ*
(176 687.2 milyon \$)
↑ 86.1%



DEVLET BÜTÇE
GİDERLERİ*
(223 312.2 milyon \$)
↑ 123.8%

Yüzde olarak ifade edilen rakamlar, geçen yılın aynı dönemi ile kıyasla 2023 yılının Ocak-Aralık değişimini gösteriyor.

Dolar cinsinden rakamlar, 2023'nin Ocak-Aralık için gerçek rakamları temsil etmektedir.

* İlgili yılların 4. çeyreğinin son günündeki döviz kuru üzerinden ulusal para biriminin ABD dolarına çevrilmesi ile hesaplanmıştır.

ÖZBEKİSTAN: TEMEL MAKROEKONOMİK GÖSTERGELER (Ocak-Aralık 2023)



Azərbaycan Cumhuriyyəti Ekonomik Reformların
Analizi və İletişim Mərkəzi

Döviz kuru: 1 ABD dolları = 12 345.6 UZS



EKONOMİK BÜYÜME



GSYİH*
(86 392.6 milyon \$)

↑ 6%



SANAYİ ÜRETİMİ*
(21 288.9 milyon \$)

↑ 6%



TARIM ÜRÜNLERİ*
(19 863.2 milyon \$)

↑ 4.1%

DIŞ TİCARET



İHRACAT
(24 400 milyon \$)

↑ 23.8%



İTHALAT
(30 100 milyon \$)

↑ 24%

DIŞ TİCARET DENGESİ

-5 700 milyon \$

FİNANS



SABİT SERMAYE
YATIRIMLARI*
(28 517.4 milyon \$)

↑ 22.1%



BANKA
VARLIKLARI*
(52 825.1 milyon \$)

↑ 17.1%

DEVLET BÜTÇESİ



DEVLET BÜTÇE
GELİRLERİ*
(18 841.3 mln \$)

↑ 16.3%



DEVLET BÜTÇE
GİDERLERİ*
(20 876.6 mln \$)

↑ 20%

Yüzde olarak ifade edilen rakamlar, geçen yılın aynı dönemi ile kıyasla 2023 yılının Ocak-Aralık değişimini gösteriyor. Dolar cinsinden rakamlar, 2023'nin Ocak-Aralık için gerçek rakamları temsil etmektedir.

* İlgili yılların 4. çeyreğinin son günündeki döviz kuru üzerinden ulusal para biriminin ABD dolarına çevrilmesi ile hesaplanmıştır.

* Devlet bütçesi 01.03.2024 tarihinde openbudget.uz internet sitesinden temin edilmiştir.

MACARİSTAN: TEMEL MAKROEKONOMİK GÖSTERGELER (Ocak-Aralık 2023)



Azərbaycan Cumhuriyyəti Ekonomik Reformların
Analizi və İletişim Mərkəzi

Döviz kuru: 1 ABD dolları = 347 HUF
Döviz kuru: 1 ABD dolları = 0.9052 EUR



EKONOMİK BÜYÜME



GSYİH*
(216 278.7 milyon \$)
↓ 0.9%



SANAYİ ÜRETİMİ*
(41 005.2 milyon \$)
↓ 5.2%



TARIM ÜRÜNLERİ*
(10 979.3 milyon \$)
↑ 68.5%

DIŞ TİCARET



İHRACAT*
(164 155.9 milyon \$)
↑ 2.2%



İTHALAT*
(154 131.6 milyon \$)
↓ 9.9%

DIŞ TİCARET DENGESİ
+10 024.3 milyon \$

FİNANS



SABİT SERMAYE
YATIRIMLARI*
(55 479.2 milyon \$)
↓ 14.4%

Brüt Sermaye
Oluşumu



BANKA
VARLIKLARI*
(208 661.1 milyon \$)
↑ 5.8%

Konsolide
bankacılık
varlıkları(2022)

DEVLET BÜTÇESİ



DEVLET BÜTÇE
GELİRLERİ*
(66 365.2 milyon \$)
↑ 12%

*2023 Q1-Q3



DEVLET BÜTÇE
GİDERLERİ*
(75 003.2 milyon \$)
↑ 17.3%

*2023 Q1-Q3

Yüzde olarak ifade edilen rakamlar, geçen yılın aynı dönemi ile kıyasla 2023 yılının Ocak-Aralık değişimini gösteriyor.

Dolar cinsinden rakamlar, 2023'nin Ocak-Aralık için gerçek rakamları temsil etmektedir.

* İlgili yılların 4. çeyreğinin son günündeki döviz kuru üzerinden ulusal para biriminin ABD dolarına çevrilmesi ile hesaplanmıştır.

KUZAY KIBRIS TÜRK CUMHURİYETİ: TEMEL MAKROEKONOMİK GÖSTERGELER (Ocak-Aralık 2021)



Azərbaycan Cumhuriyyəti Ekonomik Reformların
Analizi və İletişim Mərkəzi

Döviz kuru: 1 ABD dolları = 18.6887 TRY



EKONOMİK BÜYÜME



GSYİH*
(1 610.6 milyon \$)
↑ 4%



SANAYİ ÜRETİMİ*
(121.7 milyon \$)
↑ 16.8%



TARIM ÜRÜNLERİ*
(135.1 milyon \$)
↓ 1.5%

DIŞ TİCARET



İHRACAT*
(106.8 milyon \$)
↑ 5.6%



İTHALAT*
(1 251 milyon \$)
↑ 2.5%

DIŞ TİCARET DENGESİ
-1 144 milyon \$

FİNANS



MAHALLİ YATIRIM*
(35.9 milyon \$)
↑ 93.2%



BANKA VARLIKLARI*
(1 565.3 milyon \$)
↑ 75.3%

DEVLET BÜTÇESİ



**DEVLET BÜTÇE
GELİRLERİ***
(504.7 milyon \$)
↑ 15.7%



**DEVLET BÜTÇE
GİDERLERİ***
(555.7 milyon \$)
↑ 19.4%

Yüzde olarak ifade edilen rakamlar, geçen yılın aynı dönemi ile kıyasla 2021 yılının Ocak-Aralık değişimini gösteriyor. Dolar cinsinden rakamlar, 2021'nin Ocak-Aralık için gerçek rakamları temsil etmektedir.

*İlgili yılların 4. çeyreğinin son günündeki döviz kuru üzerinden ulusal para biriminin ABD dolarına çevrilmesi ile hesaplanmıştır.

- ADB, CAREC Secretariat. CAREC Corridor 2. https://www.carecprogram.org/?page_id=20
- Agency for Strategic planning and Reforms of the Republic of Kazakhstan Bureau of National Statistics. (2024). <https://stat.gov.kz/>
- Banking Regulation and Supervision Agency, Monthly Banking Sector Data (Basic Analysis). Retrieved from, <https://www.bddk.org.tr/BultenAylik/en>
- Central Bank of the Republic of Azerbaijan, (2024). Retrieved from, <https://www.cbar.az/page-188/credit-institutions%20Currency%20Charts>
- Currency Charts. <https://www.xe.com/currencycharts/?from=USD&to=UZS>
- <https://www.aa.com.tr/en/info/infographic/30257>
- KKTC Central Bank. (2024). 2021 Operational Report. Retrieved from, <https://www.ktto.net/wp-content/uploads/2022/08/Bankacilik-Yillik-Rapor-2021.pdf>
- Ministry of Finance of the Republic of Kazakhstan. (2024). <https://www.gov.kz/memleket/entities/minfin/documents/1?lang=en>
- National Bank of Kazakhstan. (2024). NBK Statistical Bulletin. Retrieved from <https://www.nationalbank.kz/en/news/statisticheskiy-byulleten/rubrics/1987>
- National Bank of the Kyrgyz Republic. (2024). Major indices of the banking sector. Retrieved from <https://www.nbkr.kg/index1.jsp?item=1484&lang=ENG>
- National Statistical Committee of the Kyrgyz Republic. (2024). Finance. Retrieved from <http://www.stat.kg/en/statistics/finansy/>



- National Statistical Committee of the Kyrgyz Republic. (2024). Social economic situation of the Kyrgyz Republic. Retrieved from, <http://www.stat.kg/ru/publications/doklad-socialno-ekonomicheskoe-polozhenie-kyrgyzskoj-respubliki/>
- Open Budget of Uzbekistan. March 1, 2024. <https://openbudget.uz/en>
- Port News. (n.d.). Trans-European transport network. <https://www.portnews.it/en/european-observatory/radar/trans-european-transport-network/>
- Republic of Turkey Ministry of Treasury and Finance, Public Finance. <https://en.hmb.gov.tr/public-finance>
- Statistics Agency under the President of the Republic of Uzbekistan. (2024). National Accounts (January-December 2023). Retrieved from, <https://stat.uz/en/official-statistics/national-accounts>
- Statistics Agency under the President of the Republic of Uzbekistan. (2024). Merchandise Trade (January-December 2023). Retrieved from, <https://stat.uz/en/official-statistics/merchandise-trade>
- Statistics Agency under the President of the Republic of Uzbekistan. (2024). Investment (January-December 2023). Retrieved from, <https://stat.uz/en/official-statistics/investments>
- The Central Bank of the Republic of Uzbekistan. (2024). Information on major indicators of commercial banks as of 30 September 2023. Retrieved from, <https://cbu.uz/en/statistics/bankstats/846224/>
- The State Statistical Committee of the Republic of Azerbaijan, Macro-economic indicators and social development of the country (January-December 2023). <https://stat.gov.az/news/macroeconomy.php?lang=en&page=2>
- Turkish Cypriot Chamber of Commerce. (2024). 2021 BUDGET GENERAL INCOME - EXPENSE REPORT. Retrieved from, <https://ktto.net/wp-content/uploads/2021/11/Ocak-Ekim-2021-Mali-Gelir-Gider-Raporu.pdf>



- Turkish Cypriot Chamber of Commerce. (2024). 2022 BUDGET GENERAL INCOME - EXPENSE REPORT. Retrieved from, <https://www.ktto.net/wp-content/uploads/2022/08/Ocak-Temmuz-2022-Mali-Gelir-Gider-Raporu.pdf>
- Turkish Cypriot Chamber of Commerce. (2024). Economic and Social Statistics. Retrieved from, <https://www.ktto.net/ekonomik-gostergeler-ve-veriler/>
- Turkish Statistical Institute, Foreign Trade Statistics. <https://www.tuik.gov.tr/>
- Turkish Statistical Institute, Periodic Gross Domestic Product, IV. Quarter: January-December 2023. Retrieved from, <https://www.tuik.gov.tr/>

Yayından sorumlu: AYHAN SATIÇI

Tasarım: ELVİRA ZEYNALOVA

RAHMAN BADALOV

AZ 1073, Bakü,
Yasamal mahallesi, G. Halilov caddesi, 47
Tel.: (+994) 12 521 25 35
info@ereforms.gov.az

www.ereforms.gov.az

