



TÜRK CUMHURİYETLERİ EKONOMİK GÖRÜNÜMÜ



№2

Ocak - Haziran 2022







**"Türk Cumhuriyetleri Ekonomik Görünümü" istatistiki bülteni
Ocak-Haziran 2022'deki temel makroekonomik göstergeleri içeriyor.**

**Tüm ülkeler alfabetik sıraya göre listelenmiştir.
İstatistik bülteni Türk Devletleri Teşkilatı'na üye ülkeleri kapsamaktadır.**

**Bu İstatistik Bülteni, Azərbaycan Cumhuriyyəti Ekonomik Reformların Analizi və
İletişim Mərkəzi'nin (CAERC) yayınıdır.
Soru, öneri və görüşlerinizi aşağıdaki e-posta adresinə gönderebilirsiniz:
info@ereforms.gov.az**



BÖLÜM A

TÜRK DEVLETLERİ TEŞKİLATI ÜYELERİ: GENEL BAKIŞ

Türk Devletleri Teşkilatı Üyelerinin Özeti	5
Türk Devletleri Teşkilatı Üyelerinin Dünyadaki Payı	6
Türk Devletleri Teşkilatı Üyelerinin GSYİH Büyümesinin Karşılaştırılması	7

BÖLÜM B

TÜRK DEVLETLERİ TEŞKİLATI ÜYELERİ: TEMEL MAKROEKONOMİK GÖSTERGELER

Azerbaycan	9
Kazakistan	10
Kırgızistan	11
Türkiye	12
Özbekistan	13



BÖLÜM A: GENEL BAKIŞ



YÜZÖLÇÜMÜ

(bin km²)

4 244



GSYİH (2021)

(milyar ABD doları)

1 138.48



NÜFUS (2021)

(milyon kişi)

155.1

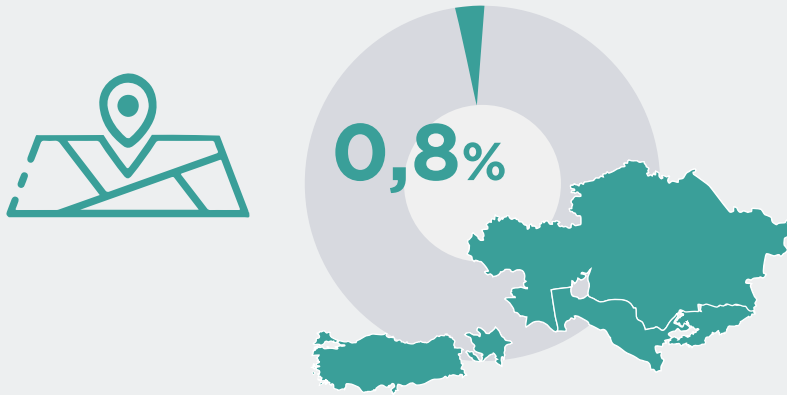


TİCARET CİROSU (2020)

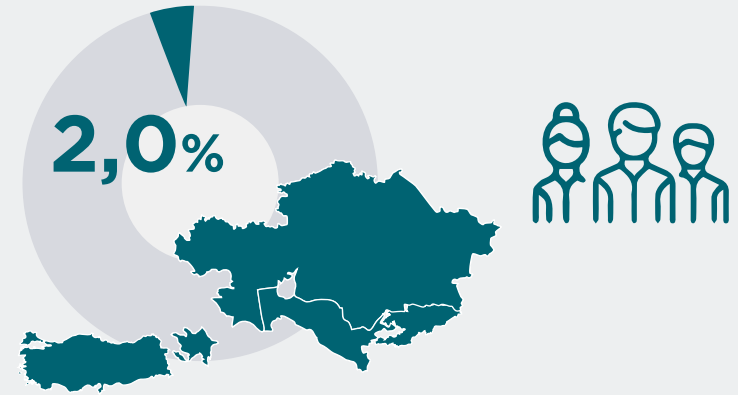
(milyar ABD doları)

536.08

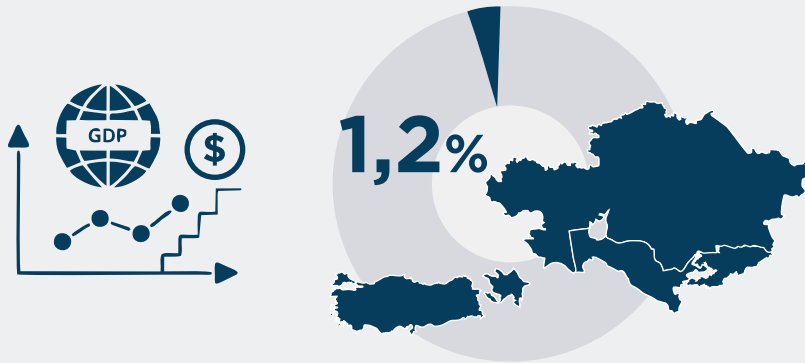
YÜZÖLÇÜMÜ



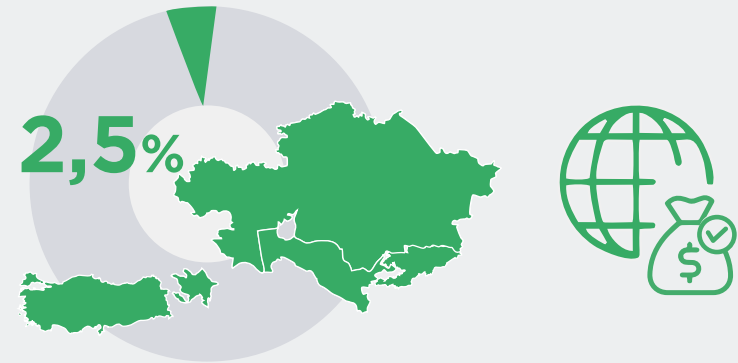
NÜFUS (2021)



GSYİH (2021)



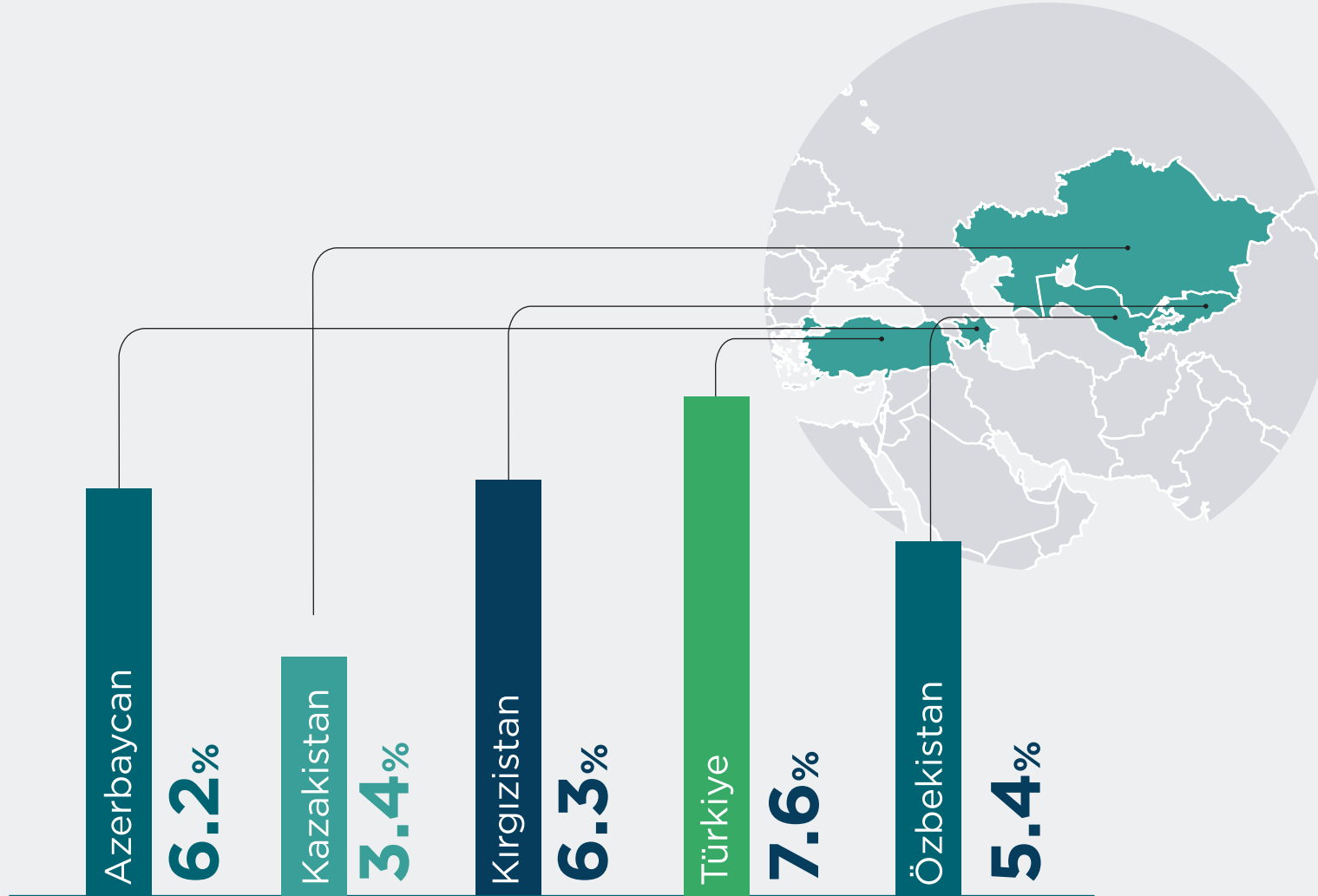
TİCARET CİROSU (2020)



TÜRK DEVLETLERİ TEŞKİLATI ÜYELERİNİN GSYİH BÜYÜMESİNİN KARŞILAŞTIRILMASI (Ocak-Haziran 2022)



Azərbaycan Cumhuriyyəti Ekonomik Reformların
Analizi və İletişim Mərkəzi





BÖLÜM B: TEMEL MAKROEKONOMİK GÖSTERGELER

2022'nin 1. yarısı için

AZERBAIJAN: TEMEL MAKROEKONOMİK GÖSTERGELER (Ocak-Haziran 2022)



Azerbaycan Cumhuriyeti Ekonomik Reformların
Analizi ve İletişim Merkezi

Döviz kuru: 1 ABD doları = 1.70 AZN



EKONOMİK BÜYÜME



GSYİH*
(37 273.2 milyon \$)
↑ 6.2%



SANAYİ ÜRETİMİ*
(24 802.1 milyon \$)
↑ 2.1%



TARIM ÜRÜNLERİ*
(3 013.7 milyon \$)
↑ 17.23%

DIŞ TİCARET



İHRACAT
(19 528.6 milyon \$)
↑ 104.6%



İTHALAT
(6 357 milyon \$)
↑ 18.0%

DIŞ TİCARET DENGESİ
+13 171.6 milyon \$

FİNANS



**SABİT SERMAYE
YATIRIMLARI***
(3 705.7 milyon \$)
↑ 0.7%



**BANKA
VARLIKLARI***
(24 658.9 milyon \$)
↑ 26.8%

DEVLET BÜTÇESİ



**DEVLET BÜTÇE
GELİRLERİ***
(8 356.2 milyon \$)
↑ 20.8%



**DEVLET BÜTÇE
GİDERLERİ***
(7 609.8 milyon \$)
↑ 11.6%

Yüzde olarak ifade edilen rakamlar, geçen yılın aynı dönemi ile kıyasla 2022 yılının ilk yarısındaki değişimi gösteriyor.
Dolar cinsinden rakamlar, 2022'nin ilk yarısı için gerçek rakamları temsil etmektedir.

* İlgili yılların 2. çeyreğinin son günündeki döviz kuru üzerinden ulusal para biriminin ABD dolarına çevrilmesi ile hesaplanmıştır.

KAZAKİSTAN: TEMEL MAKROEKONOMİK GÖSTERGELER (Ocak-Haziran 2022)



Azərbaycan Cumhuriyyəti İqtisadi Reformların
Analizi və İletişim Mərkəzi

Döviz kuru: 1 ABD dolları = 470.31 KZT



EKONOMİK BÜYÜME



GSYİH*
(84 228.9 milyon \$)
↑ 3.4%



SANAYİ ÜRETİMİ*
(50 658.7 milyon \$)
↑ 3.5%



TARIM ÜRÜNLERİ*
(3 749.4 milyon \$)
↑ 1.4%

DIŞ TİCARET



İHRACAT
(42 248.5 milyon \$)
↑ 56.3%



İTHALAT
(21 459.7 milyon \$)
↑ 14.8%

DIŞ TİCARET DENGESİ
+20 788.8 milyon \$

FİNANS



**SABİT SERMAYE
YATIRIMLARI***
(12 078.8 milyon \$)
↑ 2.6%



**BANKA
VARLIKLARI***
(83 408.2 milyon \$)
↑ 12.6%

DEVLET BÜTÇESİ



**DEVLET BÜTÇE
GELİRLERİ***
(21 088.2 milyon \$)
↑ 36.8%



**DEVLET BÜTÇE
GİDERLERİ***
(20 688.2 milyon \$)
↑ 19.5%

Yüzde olarak ifade edilen rakamlar, geçen yılın aynı dönemi ile kıyasla 2022 yılının ilk yarısındaki değişimi gösteriyor.
Dolar cinsinden rakamlar, 2022'nin ilk yarısı için gerçek rakamları temsil etmektedir.

* İlgili yılların 2. çeyreğinin son günündeki döviz kuru üzerinden ulusal para biriminin ABD dolarına çevrilmesi ile hesaplanmıştır.

KIRGIZİSTAN: TEMEL MAKROEKONOMİK GÖSTERGELER (Ocak-Haziran 2022)



Azərbaycan Cumhuriyyəti İqtisadi Reformların
Analizi və İletişim Mərkəzi

Döviz kuru: 1 ABD dolları = 79.5 KGS



EKONOMİK BÜYÜME



GSYİH
(4 100 milyon \$)

↑ 6.3%



SANAYİ ÜRETİMİ*
(2 399.6 milyon \$)

↑ 23.9%



TARIM ÜRÜNLERİ*
(1 165.7 milyon \$)

↑ 16.3%

DIŞ TİCARET



İHRACAT
(946.2 milyon \$)

↓ 40.6%



İTHALAT
(4 077.4 milyon \$)

↑ 68.5%

DIŞ TİCARET DENGESİ

-3 131.2 milyon \$

FİNANS



SABİT SERMAYE
YATIRIMLARI*
(519.2 milyon \$)

↑ 9.6%



BANKA
VARLIKLARI*
(4 802.8 milyon \$)

↑ 22.7%

DEVLET BÜTÇESİ



DEVLET BÜTÇE
GELİRLERİ*
(1 704.6 milyon \$)

↑ 47.2%



DEVLET BÜTÇE
GİDERLERİ*
(1 646.1 milyon \$)

↑ 44.3%

Yüzde olarak ifade edilen rakamlar, geçen yılın aynı dönemi ile kıyasla 2022 yılının ilk yarısındaki değişimi gösteriyor.
Dolar cinsinden rakamlar, 2022'nin ilk yarısı için gerçek rakamları temsil etmektedir.

* İlgili yılların 2. çeyreğinin son günündeki döviz kuru üzerinden ulusal para biriminin ABD dolarına çevrilmesi ile hesaplanmıştır.

TÜRKİYE: TEMEL MAKROEKONOMİK GÖSTERGELER (Ocak-Haziran 2022)



Azərbaycan Cumhuriyyəti İqtisadi Reformların
Analizi və İletişim Mərkəzi

Döviz kuru: 1 ABD dolları = 16.66 TRY



EKONOMİK BÜYÜME



GSYİH
(219 335 milyon \$)
↑ **7.6%**



SANAYİ ÜRETİMİ*
(58 966.5 milyon \$)
↑ **8.8%**



TARIM ÜRÜNLERİ*
(9 093.1 milyon \$)
↓ **2.9%**

DIŞ TİCARET



İHRACAT
(144 331 milyon \$)
↑ **19.1%**



İTHALAT
(206 508 milyon \$)
↑ **40.7%**

DIŞ TİCARET DENGESİ
-62 177 milyon \$

FİNANS



**SABİT SERMAYE
YATIRIMLARI***
(67 766.2 milyon \$)

Toplam Çekirdek Sermaye



BANKA VARLIKLARI*
(704 418 milyon \$)
↑ **74%** TRY
↓ **9.3%** USD

DEVLET BÜTÇESİ



**DEVLET BÜTÇE
GELİRLERİ***
(75 955 milyon \$)
↑ **100.6%**



**DEVLET BÜTÇE
GİDERLERİ***
(70 339.2 milyon \$)
↑ **76.7%**

Yüzde olarak ifade edilen rakamlar, geçen yılın aynı dönemi ile kıyasla 2022 yılının ilk yarısındaki değişimi gösteriyor.
Dolar cinsinden rakamlar, 2022'nin ilk yarısı için gerçek rakamları temsil etmektedir.

* TL/Dolar kurundaki kur dalgalanmaları dikkate alınarak toplam aktiflerdeki değişim hem dolar hem de yerel para birimi cinsinden verilmektedir.

ÖZBEKİSTAN: TEMEL MAKROEKONOMİK GÖSTERGELER (Ocak-Haziran 2022)



Azərbaycan Cumhuriyyəti Ekonomik Reformların
Analizi və İletişim Mərkəzi

Döviz kuru: 1 ABD dolları = 10 860 UZS



EKONOMİK BÜYÜME



GSYİH*
(35 877.6 milyon \$)
↑ 5.4%



SANAYİ ÜRETİMİ*
(9 593.1 milyon \$)
↑ 5.1%



TARIM ÜRÜNLERİ*
(7 016.4 milyon \$)
↑ 2.7%

DIŞ TİCARET



İHRACAT
(9 924.6 milyon \$)
↑ 40.5%



İTHALAT
(14 566.4 milyon \$)
↑ 27.4%

DIŞ TİCARET DENGESİ
-4 641.8 milyon \$

FİNANS



**SABİT SERMAYE
YATIRIMLARI***
(11 216.1 milyon \$)
↑ 9.4%



**BANKA
VARLIKLARI***
(45 640.4 milyon \$)
↑ 25.1%

DEVLET BÜTÇESİ

2021'in ilk çeyreği için. 2022 yılı için sonuçlar açıklanmamıştır.



**DEVLET BÜTÇE
GELİRLERİ***
(6 893.2 milyon \$)
↑ 28.72%



**DEVLET BÜTÇE
GİDERLERİ***
(7 305 milyon \$)
↑ 22.28%

Yüzde olarak ifade edilen rakamlar, geçen yılın aynı dönemi ile kıyasla 2022 yılının ilk yarısındaki değişimi gösteriyor.
Dolar cinsinden rakamlar, 2022'nin ilk yarısı için gerçek rakamları temsil etmektedir.

* İlgili yılların 2. çeyreğinin son günündeki döviz kuru üzerinden ulusal para biriminin ABD dolarına çevrilmesi ile hesaplanmıştır.



- Agency for Strategic planning and reforms of the Republic of Kazakhstan, Bureau of National statistics. (2022, September). *Socio-economic development of the Republic of Kazakhstan*. Retrieved September 1, 2022, from <https://stat.gov.kz/edition/publication/month>
- Azernews. (2022, 29 July). National Bank of Kyrgyzstan shares data on country's GDP growth rate. Retrieved September 1, 2022, from <https://www.azernews.az/region/197415.html>
- Banking Regulation and Supervision Agency of the Republic of Turkey. (2022). Monthly Banking Sector Data (Basic Analysis) Retrieved September 1, 2022, from <https://www.bddk.org.tr/BultenAylik/en>
- Central Bank of the Republic of Azerbaijan. (2022). Overview of the banking sector as of July 2022. Retrieved September 1, 2022, from <https://www.cbar.az/page-188/credit-institutions>
- Central Bank of the Republic of Turkey. (2022). Indicative Exchange Rates as of July 2022. Retrieved September 1, 2022, from <https://www.tcmb.gov.tr/wps/wcm/connect/EN/TCMB+EN/Main+Menu/Statistics/Exchange+Rates/Indicative+Exchange+Rates>
- Ministry of Treasury and Finance of the Republic of Turkey. (2022, September). Public Finance. Retrieved September 1, 2022, from <https://en.hmb.gov.tr/public-finance>
- National Bank of the Kyrgyz Republic. (2022). Banking statistics. Retrieved September 1, 2022, from <https://www.nbkr.kg/index1.jsp?item=1484&lang=ENG>
- National Statistical Committee of the Kyrgyz Republic. (2022, April 12). Macroeconomic indicators in January-March 2022. Retrieved April 20, 2022, from <http://www.stat.kg/en/>



- O`zbekiston Respublikasi "Ochiq Budget" Portali. (2022). PARAMETERS OF THE STATE BUDGET. Retrieved September 1, 2022, from <https://openbudget.uz/en>
- Reliefweb. (2022, 1 August). Price Monitoring for Food Security in the Kyrgyz Republic. Retrieved September 1, 2022, from <https://reliefweb.int/report/kyrgyzstan/price-monitoring-food-security-kyrgyz-republic-issue-57-15-july-2022>
- The Central Bank of the Republic of Uzbekistan. (2022, September). Archives of Exchange Rates. Retrieved September 1, 2022, from <https://cbu.uz/en/arkhiv-kursov-valyut/>
- The Central Bank of the Republic of Uzbekistan. (2022, September). Main performance indicators of commercial banks. Retrieved September 1, 2022, from <https://cbu.uz/en/statistics/bankstats/541811/>
- The Central Bank of the Republic of Uzbekistan. (2022, September). Main performance indicators of banks. Retrieved September 1, 2022, from <https://cbu.uz/en/statistics/bankstats/667353/>
- The State Committee of the Republic of Uzbekistan on Statistics. (2022). Uzbekistan by the numbers. Retrieved September 1, 2022, from <https://stat.uz/en/quarterly-reports/21530-2022-eng#january-june>
- The State Statistical Committee of the Republic of Azerbaijan. (2022, September). Macro-economic indicators and social development of the country (January-July, 2022). Retrieved September 1, 2022, from <https://www.stat.gov.az/news/macro-economy.php?page=2&lang=en>
- Turkish Statistical Institute (TURKSTAT). (2022, September). Foreign Trade Statistics. Retrieved September 1, 2022, from <https://data.tuik.gov.tr/Bulten/Index?p=Foreign-Trade-Statistics-July-2022-45542>
- Turkish Statistical Institute (TURKSTAT). (2022, September). Quarterly Gross Domestic Product, Quarter II: April - June, 2022. Retrieved September 1, 2022, from <https://data.tuik.gov.tr/Bulten/Index?p=Quarterly-Gross-Domestic-Product-Quarter-II:-April---June,-2022-45550&dil=2>

Yayından sorumlu: AYHAN SATİCİ

Tasarım: ELVİRA ZEYNALOVA

RAHMAN BADALOV

AZ 1073, Bakü,
Yasamal mahallesi, G. Halilov caddesi, 47
Tel.: (+994) 12 521 25 35
info@ereforms.gov.az

www.ereforms.gov.az

