



TÜRK CUMHURİYETLERİ EKONOMİK GÖRÜNÜMÜ



№4

Ocak - Aralık 2022





Türk Devletleri Teşkilatı



Azərbaycan Cumhuriyyəti İkonomik Reformlarının
Analizi və İletişim Mərkəzi



Türk Cumhuriyyətləri İkonomik Görünümü: Ocak-Aralık 2022



Türk Devletleri Teşkilatı



Azərbaycan Cumhuriyyəti Ekonomik Reformlarının
Analizi və İletişim Mərkəzi

**"Türk Cumhuriyetleri Ekonomik Görünümü" istatistiki bülteni
Ocak-Aralık 2022'deki temel makroekonomik göstergeleri içeriyor.
Bu sayı, Ekonomik Reformların Analizi ve İletişim Merkezi ile
Türk Devletleri Teşkilatı Sekreteryasının ortak özel sayısıdır.**

**Tüm ülkeler alfabetik sıraya göre listelenmiştir.
İstatistik bülteni Türk Devletleri Teşkilatı'na üye ve gözlemci ülkeleri kapsamaktadır.**

**Bu İstatistik Bülteni, Azerbaycan Cumhuriyeti Ekonomik Reformların Analizi ve
İletişim Merkezi'nin (CAERC) yayınıdır.**

**Soru, öneri ve görüşlerinizi aşağıdaki e-posta adresine gönderebilirsiniz:
info@ereforms.gov.az**

BÖLÜM A

TÜRK DEVLETLERİ TEŞKİLATI ÜYE VE GÖZLEMCİLERİ: GENEL BAKIŞ

Türk Devletleri Teşkilatı Üye ve Gözlemcilerinin Özeti	5
Türk Devletleri Teşkilatı Üye ve Gözlemcilerinin Dünyadaki Payı	6
Türk Devletleri Teşkilatı Üye ve Gözlemcilerinin GSYİH Büyümesinin Karşılaştırılması	7

BÖLÜM B

TÜRK DEVLETLERİ TEŞKİLATI ÜYE VE GÖZLEMCİLERİ: TEMEL MAKROEKONOMİK GÖSTERGELER

Azerbaycan	10
Macaristan	11
Kazakistan	12
Kırgızistan	13
Türkiye	14
Özbekistan	15
Kuzey Kıbrıs Türk Cumhuriyeti	16



BÖLÜM C

TÜRK DEVLETLERİ TEŞKİLATI ÜYE VE GÖZLEMCİLERİ: YEŞİL EKONOMİ VE DİJİTALLEŞME GÖSTERGELERİ

Azerbaycan	18
Kazakistan	19
Kırgızistan	20
Türkiye	21
Özbekistan	22
Macaristan	23



Türk Devletleri Teşkilatı



Azərbaycan Cumhuriyyəti Ekonomik Reformlarının
Analizi və İletişim Mərkəzi



BÖLÜM A: GENEL BAKIŞ



YÜZÖLÇÜMÜ

(bin km²)

4 823.5



GSYİH (2021)

(milyar ABD doları)

1 383



NÜFUS (2022)

(milyon kişi)

173.8

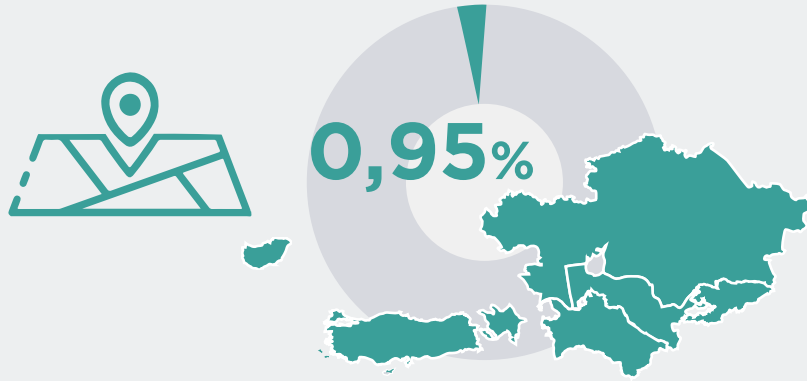


TİCARET CİROSU (2021)

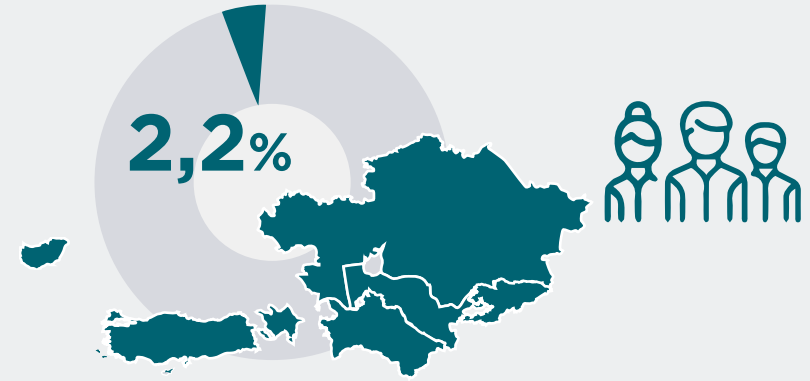
(milyar ABD doları)

855.7

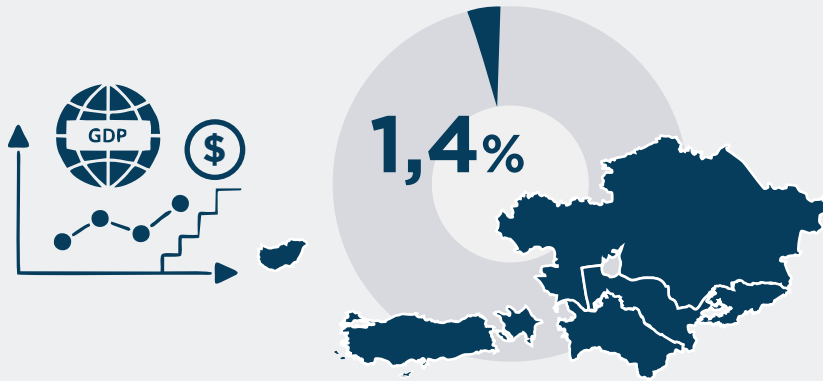
YÜZÖLÇÜMÜ



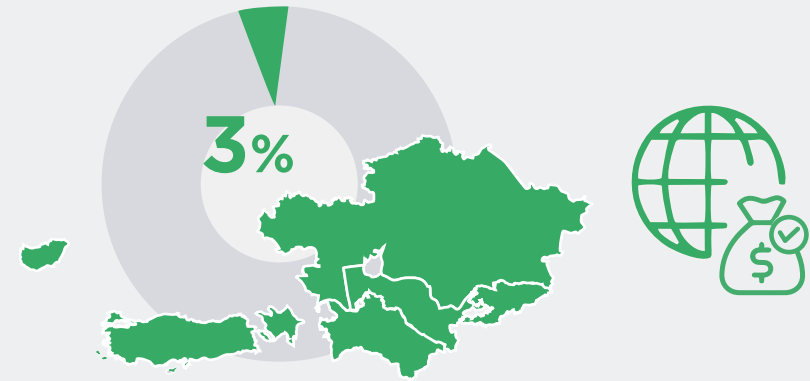
NÜFUS (2022)



GSYİH (2021)



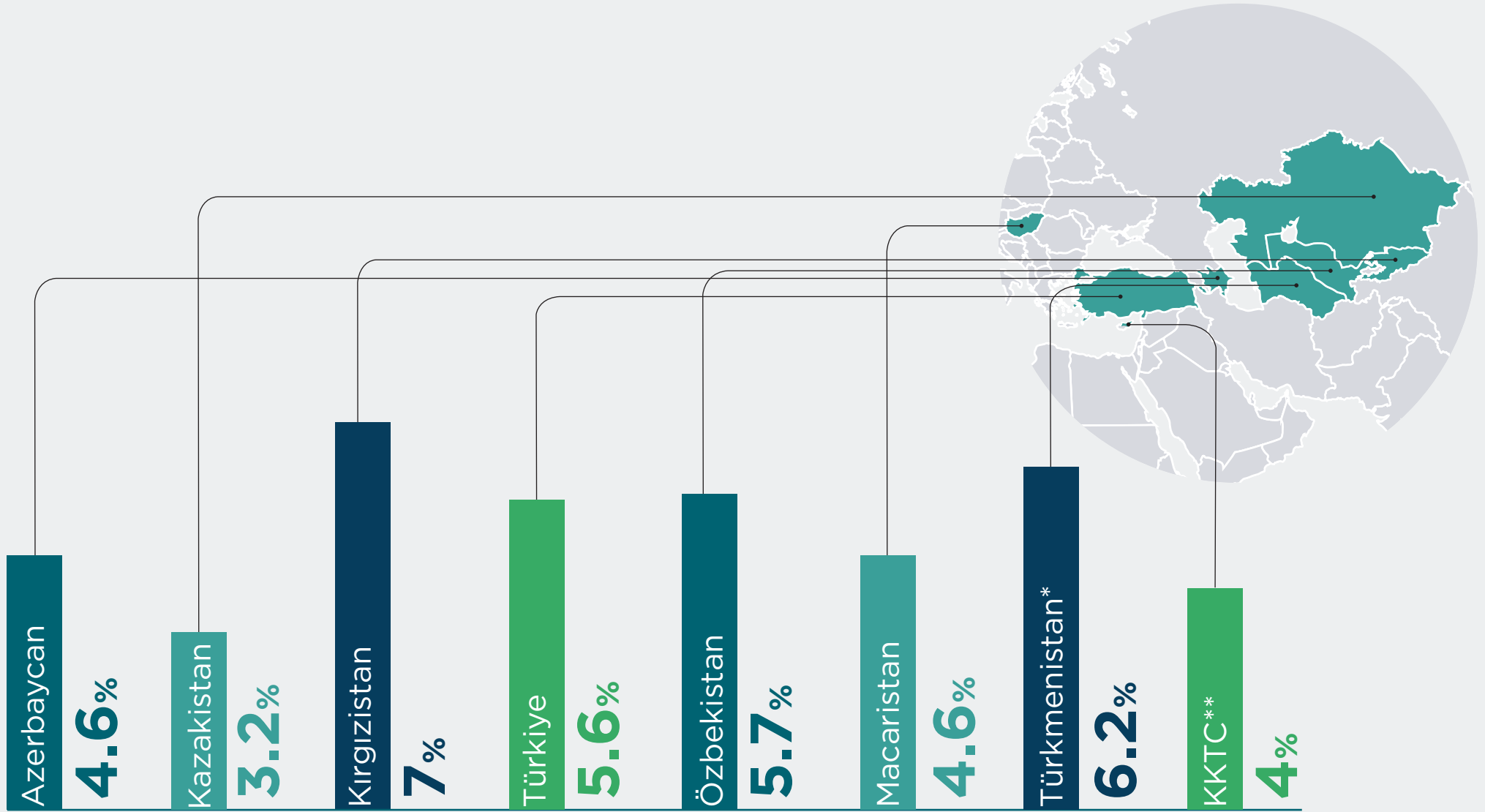
TİCARET CİROSU (2021)



TÜRK DEVLETLERİ TEŞKİLATI ÜYE VE GÖZLEMCİLERİNİN GSYİH BÜYÜMESİNİN KARŞILAŞTIRILMASI (Ocak-Aralık 2022)



Azərbaycan Cumhuriyyəti Ekonomik Reformların
Analizi və İletişim Mərkəzi



*Türkmenistan ile ilgili istatistiksel göstergeler sadece genel bölümde derlenmektedir.

**2021



Türk Devletleri Teşkilatı



Azərbaycan Cumhuriyyəti Ekonomik Reformlarının
Analizi və İletişim Mərkəzi



BÖLÜM B: TEMEL MAKROEKONOMİK GÖSTERGELER

2022'nin Ocak-Aralık için

AZERBAIJAN: TEMEL MAKROEKONOMİK GÖSTERGELER (Ocak-Aralık 2022)



Azerbaycan Cumhuriyeti Ekonomik Reformların
Analizi ve İletişim Merkezi

Döviz kuru: 1 ABD doları = 1.70205 AZN



EKONOMİK BÜYÜME



GSYİH*
(78 626.2 milyon \$)

↑ 4.6%



SANAYİ ÜRETİMİ*
(50 528.9 milyon \$)

↓ 1.1%



TARIM ÜRÜNLERİ*
(6 453.5 milyon \$)

↑ 3.4%

DIŞ TİCARET



İHRACAT
(41 672.2 milyon \$)

↑ 74.1%



İTHALAT
(14 539.9 milyon \$)

↑ 24.2%

DIŞ TİCARET DENGESİ

+27 132.3 milyon \$

FİNANS



SABİT SERMAYE
YATIRIMLARI*
(10 735.5 milyon \$)

↑ 5.5%



BANKA
VARLIKLARI*
(27 646 milyon \$)

↑ 22.3%

DEVLET BÜTÇESİ



DEVLET BÜTÇE
GELİRLERİ*
(18 013.9 milyon \$)

↑ 16.2%



DEVLET BÜTÇE
GİDERLERİ*
(18 805.7 milyon \$)

↑ 16.7%

Yüzde olarak ifade edilen rakamlar, geçen yılın aynı dönemi ile kıyasla 2022 yılının Ocak-Aralık değişimini gösteriyor.

Dolar cinsinden rakamlar, 2022'nin Ocak-Aralık için gerçek rakamları temsil etmektedir.

*İlgili yılların 4. çeyreğinin son günündeki döviz kuru üzerinden ulusal para biriminin ABD dolarına çevrilmesi ile hesaplanmıştır.

KAZAKİSTAN: TEMEL MAKROEKONOMİK GÖSTERGELER (Ocak-Aralık 2022)

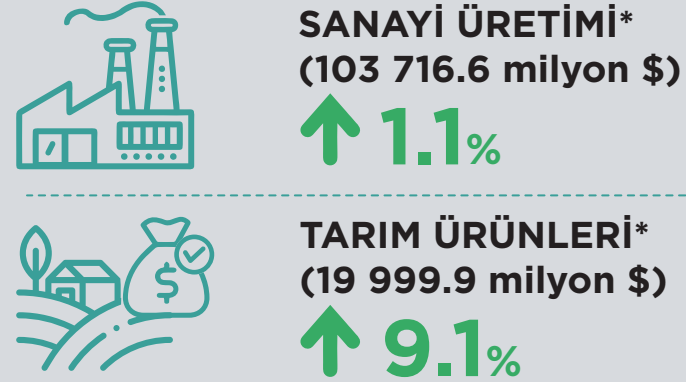
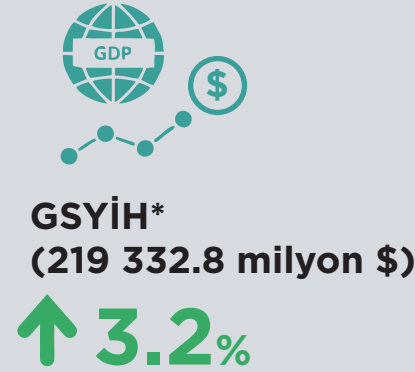


Azerbaycan Cumhuriyeti Ekonomik Reformların
Analizi ve İletişim Merkezi


Döviz kuru: 1 ABD doları = 462.872 KZT



EKONOMİK BÜYÜME



DIŞ TİCARET



DIŞ TİCARET DENGESİ
+34 350.4 milyon \$

FİNANS



DEVLET BÜTÇESİ



Yüzde olarak ifade edilen rakamlar, geçen yılın aynı dönemi ile kıyasla 2022 yılının Ocak-Aralık değişimini gösteriyor.

Dolar cinsinden rakamlar, 2022'nin Ocak-Aralık için gerçek rakamları temsil etmektedir.

*İlgili yılların 4. çeyreğinin son günündeki döviz kuru üzerinden ulusal para biriminin ABD dolarına çevrilmesi ile hesaplanmıştır.

KIRGIZİSTAN: TEMEL MAKROEKONOMİK GÖSTERGELER (Ocak-Aralık 2022)



Azərbaycan Cumhuriyyəti Ekonomik Reformlarının
Analizi və İletişim Mərkəzi

Döviz kuru: 1 ABD dolları = 85.68 KGS



EKONOMİK BÜYÜME



GSYİH*
(10 731 milyon \$)

↑ 7%



SANAYİ ÜRETİMİ*
(5 312.2 milyon \$)

↑ 11.4%



TARIM ÜRÜNLERİ*
(4 423.4 milyon \$)

↑ 7.3%

DIŞ TİCARET



İHRACAT
(2186.7 milyon \$)

↓ 20.5%



İTHALAT
(9629.1 milyon \$)

↑ 72.6%

DIŞ TİCARET DENGESİ

-7442.4 milyon \$

FİNANS



SABİT SERMAYE
YATIRIMLARI*
(1 614.5 milyon \$)

↑ 3%



BANKA
VARLIKLARI*
(5 628.5 milyon \$)

↑ 33.5%

DEVLET BÜTÇESİ



DEVLET BÜTÇE
GELİRLERİ*
(3 508.7 milyon \$)

↑ 43.2%



DEVLET BÜTÇE
GİDERLERİ*
(3 630.2 milyon \$)

↑ 46.9%

Yüzde olarak ifade edilen rakamlar, geçen yılın aynı dönemi ile kıyasla 2022 yılının Ocak-Aralık değişimini gösteriyor.

Dolar cinsinden rakamlar, 2022'nin Ocak-Aralık için gerçek rakamları temsil etmektedir.

*İlgili yılların 4. çeyreğinin son günündeki döviz kuru üzerinden ulusal para biriminin ABD dolarına çevrilmesi ile hesaplanmıştır.

TÜRKİYE: TEMEL MAKROEKONOMİK GÖSTERGELER (Ocak-Aralık 2022)



Azərbaycan Cumhuriyyəti Ekonomik Reformların
Analizi və İletişim Mərkəzi

Döviz kuru: 1 ABD dolları = 18.6887 TRY



EKONOMİK BÜYÜME



GSYİH*
(905 501 milyon \$)
↑ 5.6%



SANAYİ ÜRETİMİ*
(217 342 milyon \$)
↑ 3.3%



TARIM ÜRÜNLERİ*
(51 876 milyon \$)
↑ 0.6%

DIŞ TİCARET



İHRACAT
(254 172 milyon \$)
↑ 12.9%



İTHALAT
(363 711 milyon \$)
↑ 34%

DIŞ TİCARET DENGESİ
-109 539 milyon \$

FİNANS



**SABİT SERMAYE
YATIRIMLARI***
(237 779.6 milyon \$)
↑ 2.8%



**BANKA
VARLIKLARI***
(782 481 milyon \$)
↑ 13.5%

DEVLET BÜTÇESİ



**DEVLET BÜTÇE
GELİRLERİ***
(147 122.2 milyon \$)
↑ 100.6%



**DEVLET BÜTÇE
GİDERLERİ***
(154 462.9 milyon \$)
↑ 83.1%

Yüzde olarak ifade edilen rakamlar, geçen yılın aynı dönemi ile kıyasla 2022 yılının Ocak-Aralık değişimini gösteriyor.

Dolar cinsinden rakamlar, 2022'nin Ocak-Aralık için gerçek rakamları temsil etmektedir.

*İlgili yılların 4. çeyreğinin son günündeki döviz kuru üzerinden ulusal para biriminin ABD dolarına çevrilmesi ile hesaplanmıştır.

ÖZBEKİSTAN: TEMEL MAKROEKONOMİK GÖSTERGELER (Ocak-Aralık 2022)



Azərbaycan Cumhuriyyəti Ekonomik Reformların
Analizi və İletişim Mərkəzi

Döviz kuru: 1 ABD dolları = 11 242.2 UZS



EKONOMİK BÜYÜME



GSYİH
(79 018.5 milyon \$)
↑ 5.7%



SANAYİ ÜRETİMİ
(19 631.8 milyon \$)
↑ 5.2%



TARIM ÜRÜNLERİ
(18 542 milyon \$)
↑ 3.6%

DIŞ TİCARET



İHRACAT
(19 309.1 milyon \$)
↑ 15.9%



İTHALAT
(30 699.3 milyon \$)
↑ 20.4%

DIŞ TİCARET DENGESİ
-11 390.2 milyon \$

FİNANS



**SABİT SERMAYE
YATIRIMLARI**
(24 004 milyon \$)
↑ 0.9%



**BANKA
VARLIKLARI***
(49 522.9 milyon \$)
↑ 25.1%

DEVLET BÜTÇESİ



**DEVLET BÜTÇE
GELİRLERİ***
(17 790.1 mln \$)
↑ 35.9%



**DEVLET BÜTÇE
GİDERLERİ***
(19 107.6 mln \$)
↑ 29.5%

Yüzde olarak ifade edilen rakamlar, geçen yılın aynı dönemi ile kıyasla 2022 yılının Ocak-Aralık değişimini gösteriyor.

Dolar cinsinden rakamlar, 2022'nin Ocak-Aralık için gerçek rakamları temsil etmektedir.

* İlgili yılların 4. çeyreğinin son günündeki döviz kuru üzerinden ulusal para biriminin ABD dolarına çevrilmesi ile hesaplanmıştır.

* Devlet bütçesi openbudget.uz internet sitesinden temin edilmiştir.

MACARİSTAN: TEMEL MAKROEKONOMİK GÖSTERGELER (Ocak-Aralık 2022)



Azerbaycan Cumhuriyeti Ekonomik Reformların
Analizi ve İletişim Merkezi

Döviz kuru: 1 ABD doları = 373.323 HUF
Döviz kuru: 1 ABD doları = 0.931701 EUR



GSYİH*
(177 827.2 milyon \$)
↑ 4.6%



SANAYİ ÜRETİMİ*
(30 486.7 milyon \$)
↑ 5.8%



TARIM ÜRÜNLERİ*
(4 742.9 milyon \$)
↓ 4.3%

DIŞ TİCARET



İHRACAT*
(148 957.9 milyon \$)
↑ 30.1%



İTHALAT*
(158 018.6 milyon \$)
↑ 39.9%

DIŞ TİCARET DENGESİ
-9 060.7 milyon \$

FİNANS



SABİT SERMAYE
YATIRIMLARI*
(59 749.9 milyon \$)
↑ 1.4%

Brüt Sermaye
Oluşumu



BANKA
VARLIKLARI*
(191 703.1 milyon \$)

DEVLET BÜTÇESİ



DEVLET BÜTÇE
GELİRLERİ*
(53 700.1 milyon \$)
↑ 24.7% *2022 Q1-Q3



DEVLET BÜTÇE
GİDERLERİ*
(58 588.7 milyon \$)
↑ 19.7% *2022 Q1-Q3

Yüzde olarak ifade edilen rakamlar, geçen yılın aynı dönemi ile kıyasla 2022 yılının Ocak-Aralık değişimini gösteriyor.

Dolar cinsinden rakamlar, 2022'nin Ocak-Aralık için gerçek rakamları temsil etmektedir.

*İlgili yılların 4. çeyreğinin son günündeki döviz kuru üzerinden ulusal para biriminin ABD dolarına çevrilmesi ile hesaplanmıştır.

KUZAY KIBRIS TÜRK CUMHURİYETİ: TEMEL MAKROEKONOMİK GÖSTERGELER (Ocak-Aralık 2021)



Azərbaycan Cumhuriyyəti İkonomik Reformlarının
Analizi və İletişim Mərkəzi

Döviz kuru: 1 ABD doları = 18.6887 TRY



EKONOMİK BÜYÜME



GSYİH*
(1 610.6 milyon \$)
↑ 4%



SANAYİ ÜRETİMİ*
(121.7 milyon \$)
↑ 16.8%



TARIM ÜRÜNLERİ*
(135.1 milyon \$)
↓ 1.5%

DIŞ TİCARET



İHRACAT*
(106.8 milyon \$)
↑ 5.6%



İTHALAT*
(1 251 milyon \$)
↑ 2.5%

DIŞ TİCARET DENGESİ
-1 144 milyon \$

FİNANS



MAHALLİ YATIRIM*
(35.9 milyon \$)
↑ 93.2%



BANKA VARLIKLARI*
(1 565.3 milyon \$)
↑ 75.3%

DEVLET BÜTÇESİ



DEVLET BÜTÇE
GELİRLERİ*
(504.7 milyon \$)
↑ 15.7%



DEVLET BÜTÇE
GİDERLERİ*
(555.7 milyon \$)
↑ 19.4%

Yüzde olarak ifade edilen rakamlar, geçen yılın aynı dönemi ile kıyasla 2021 yılının Ocak-Aralık değişimini gösteriyor.

Dolar cinsinden rakamlar, 2021'nin Ocak-Aralık için gerçek rakamları temsil etmektedir.

*İlgili yılların 4. çeyreğinin son günündeki döviz kuru üzerinden ulusal para biriminin ABD dolarına çevrilmesi ile hesaplanmıştır.



Türk Devletleri Teşkilatı



Azərbaycan Cumhuriyyəti Ekonomik Reformlarının
Analizi və İletişim Mərkəzi



BÖLÜM C: YEŞİL EKONOMİ VE DİJİTALLEŞME GÖSTERGELERİ

AZERBAJYAN: YEŞİL EKONOMİ VE DİJİTALLEŞME GÖSTERGELERİ




Azerbaycan Cumhuriyeti Ekonomik Reformların
Analizi ve İletişim Merkezi

Döviz kuru: 1 ABD doları = 1.70205 AZN



YEŞİL EKONOMİ



CO2 EMİSYON
(KARBON İZLERİ 2021)
(37.1 milyon ton)

*0.10%

*Dünya toplamı

E-DEVLET GELİŞİMİ ENDEKSİ (EGDI 2022)



SIRALAMA

83



GÖSTERGE

0.69



TELEKOMÜNİKASYON
ALTYAPI ENDEKSİ (TII)

0.68

ÇEVİRİMİÇİ HİZMET
ENDEKSİ (OSI)

0.61

İNSAN SERMAYESİ
ENDEKSİ (HCI)

0.79

AÇIK HÜKÜMET BİLGİLERİ ENDEKSİ (OGDI)



GÖSTERGE

0.59

E-TİCARET PAZARI GELİRİ**



2.123 milyar ABD \$

İNTERNET



İNTERNET GİRİŞİ
(8.32 milyon kullanıcı)

81.1%

**E-ticaret pazarında gelir, tahmini değeri yansıtır. E-ticaret pazarı, fiziksel ürünlerin dijital bir kanal aracılığıyla özel bir son tüketiciye satışını içerir (B2C).

KAZAKİSTAN: YEŞİL EKONOMİ VE DİJİTALLEŞME GÖSTERGELERİ




Azerbaycan Cumhuriyeti Ekonomik Reformların
Analizi ve İletişim Merkezi

Döviz kuru: 1 ABD doları = 462.872 KZT



YEŞİL EKONOMİ



CO2 EMİSYON
(KARBON İZLERİ 2021)
(211.2 milyon ton)

*0.56%

*Dünya toplamı

E-DEVLET GELİŞİMİ ENDEKSİ (EGDI 2022)



SIRALAMA

28



GÖSTERGE

0.86



TELEKOMÜNİKASYON
ALTYAPI ENDEKSİ (TII)

0.75

ÇEVİRİMİÇİ HİZMET
ENDEKSİ (OSI)

0.93

İNSAN SERMAYESİ
ENDEKSİ (HCI)

0.90

AÇIK HÜKÜMET BİLGİLERİ ENDEKSİ (OGDI)



GÖSTERGE

0.86

E-TİCARET PAZARI GELİRİ**



3.45 milyar ABD \$

İNTERNET



İNTERNET GİRİŞİ
(16.41 milyon kullanıcı)

85.9%

**E-ticaret pazarında gelir, tahmini değeri yansıtır. E-ticaret pazarı, fiziksel ürünlerin dijital bir kanal aracılığıyla özel bir son tüketiciye satışını içerir (B2C).

KIRGIZİSTAN: YEŞİL EKONOMİ VE DİJİTALLEŞME GÖSTERGELERİ




Azerbaycan Cumhuriyeti Ekonomik Reformların
Analizi ve İletişim Merkezi

Döviz kuru: 1 ABD doları = 85.68 KGS



YEŞİL EKONOMİ



CO2 EMİSYON
(KARBON İZLERİ 2021)
(10.8 milyon ton)

*0.03%

*Dünya toplamı

E-DEVLET GELİŞMİŞLİK ENDEKSİ (EGDI 2022)



SIRALAMA

81



GÖSTERGE

0.70



TELEKOMÜNİKASYON
ALTYAPI ENDEKSİ (TII)

0.66

ÇEVİRİMİÇİ HİZMET
ENDEKSİ (OSI)

0.62

İNSAN SERMAYESİ
ENDEKSİ (HCI)

0.81

AÇIK HÜKÜMET BİLGİLERİ ENDEKSİ (OGDI)



GÖSTERGE

0.59

E-TİCARET PAZARI GELİRİ**



479.5 milyon ABD \$

İNTERNET



İNTERNET GİRİŞİ
(3.41 milyon kullanıcı)

51.1%

**E-ticaret pazarında gelir, tahmini değeri yansıtır. E-ticaret pazarı, fiziksel ürünlerin dijital bir kanal aracılığıyla özel bir son tüketiciye satışını içerir (B2C).

TÜRKİYE: YEŞİL EKONOMİ VE DİJİTALLEŞME GÖSTERGELERİ




Azərbaycan Cumhuriyyəti Ekonomik Reformlarının
Analizi və İletişim Mərkəzi

Döviz kuru: 1 ABD doları = 18.6887 TRY



YEŞİL EKONOMİ



CO2 EMİSYON
(KARBON İZLERİ 2021)
(449.7 milyon ton)

***1.19%**

*Dünya toplamı

E-DEVLET GELİŞMİŞLİK ENDEKSİ (EGDI 2022)



SIRALAMA

48



GÖSTERGE

0.80



TELEKOMÜNİKASYON
ALTYAPI ENDEKSİ (TII)

0.66

ÇEVİRİMİÇİ HİZMET
ENDEKSİ (OSI)

0.86

İNSAN SERMAYESİ
ENDEKSİ (HCI)

0.87

AÇIK HÜKÜMET BİLGİLERİ ENDEKSİ (OGDI)



GÖSTERGE

0.93

E-TİCARET PAZARI GELİRİ**



22.98 milyar ABD \$

İNTERNET



İNTERNET GİRİŞİ
(69.95 milyon kullanıcı)

82%

**E-ticaret pazarında gelir, tahmini değeri yansıtır. E-ticaret pazarı, fiziksel ürünlerin dijital bir kanal aracılığıyla özel bir son tüketiciye satışını içerir (B2C).

ÖZBEKİSTAN: YEŞİL EKONOMİ VE DİJİTALLEŞME GÖSTERGELERİ




Azərbaycan Cumhuriyyəti Ekonomik Reformlarının
Analizi və İletişim Mərkəzi

Döviz kuru: 1 ABD dolları = 11 242.2 UZS



YEŞİL EKONOMİ



CO2 EMİSYON
(KARBON İZLERİ 2021)
(125.7 milyon ton)

***0.33%**

*Dünya toplamı

E-DEVLET GELİŞMİŞLİK ENDEKSİ (EGDI 2022)



SIRALAMA

69



GÖSTERGE

0.73



TELEKOMÜNİKASYON
ALTYAPI ENDEKSİ (TII)

0.66

ÇEVİRİMİÇİ HİZMET
ENDEKSİ (OSI)

0.74

İNSAN SERMAYESİ
ENDEKSİ (HCI)

0.78

AÇIK HÜKÜMET BİLGİLERİ ENDEKSİ (OGDI)



GÖSTERGE

0.81

E-TİCARET PAZARI GELİRİ**



1.57 milyar ABD \$

İNTERNET



İNTERNET GİRİŞİ
(20.05 milyon kullanıcı)

70.4%

**E-ticaret pazarında gelir, tahmini değeri yansıtır. E-ticaret pazarı, fiziksel ürünlerin dijital bir kanal aracılığıyla özel bir son tüketiciye satışını içerir (B2C).

MACARİSTAN: YEŞİL EKONOMİ VE DİJİTALLEŞME GÖSTERGELERİ




Azerbaycan Cumhuriyeti Ekonomik Reformların
Analizi ve İletişim Merkezi

Döviz kuru: 1 ABD doları = 373.323 HUF
Döviz kuru: 1 ABD doları = 0.931701 EUR



YEŞİL EKONOMİ



CO2 EMİSYON
(KARBON İZLERİ 2021)
(50.7 milyon ton)

***0.13%**

*Dünya toplamı

E-DEVLET GELİŞİMİ ENDEKSİ (EGDI 2022)



SIRALAMA

51



GÖSTERGE

0.78



TELEKOMÜNİKASYON
ALTYAPI ENDEKSİ (TII)

0.77

ÇEVİRİMİÇİ HİZMET
ENDEKSİ (OSI)

0.75

İNSAN SERMAYESİ
ENDEKSİ (HCI)

0.83

AÇIK HÜKÜMET BİLGİLERİ ENDEKSİ (OGDI)



GÖSTERGE

0.62

E-TİCARET PAZARI GELİRİ**



2.75 milyar ABD \$

İNTERNET



İNTERNET GİRİŞİ
(8.56 milyon kullanıcı)

89%

**E-ticaret pazarında gelir, tahmini değeri yansıtır. E-ticaret pazarı, fiziksel ürünlerin dijital bir kanal aracılığıyla özel bir son tüketiciye satışını içerir (B2C).

- Agency for Strategic planning and reforms of the Republic of Kazakhstan Bureau of National statistics. (2023). Monthly Editions. Retrieved from, <https://stat.gov.kz/edition/publication/month>
- Banking Regulation and Supervision Agency, Monthly Banking Sector Data (Basic Analysis). Retrieved from, <https://www.bddk.org.tr/BultenAylik/en>
- Central Bank of the Republic of Azerbaijan, (2023). Retrieved from, <https://www.cbar.az/page-188/credit-institutions>
- DataReportal. (2023). Digital Economy. Internet Penetration. <https://datareportal.com/>
- Hungarian Central Statistical Office, HUF value of external trade and value indices by main partner countries, January–December 2022. Retrieved from https://www.ksh.hu/stadat_files/kkr/en/kkr0047.html
- Hungarian Central Statistical Office, Major quarterly data for general government sector. Retrieved from https://www.ksh.hu/stadat_files/gdp/en/gdp0110.html
- Hungarian Central Statistical Office, Summary data of macroeconomy (Quarterly Data). Retrieved March 10, 2023, from https://www.ksh.hu/stadat_files/gdp/en/gdp0085.html
- Hungarian Central Statistical Office, The production of GDP at current prices by industries (quarterly data) [million HUF]. Retrieved March 10, 2023 from https://www.ksh.hu/stadat_files/gdp/en/gdp0087.html
- KKTC Central Bank. (2023). 2021 Operational Report. Retrieved from <https://www.ktto.net/wp-content/uploads/2022/08/Bankacilik-Yillik-Rapor-2021.pdf>
- Knoema. (2023). World Data Atlas. CO2 Emissions. Retrieved from <https://knoema.com/atlas>
- Ministry of Trade. (2023). KKTC Country Profile. Retrieved from https://ticaret.gov.tr/data/5f1e84aa13b876b04c77d255/KKTC%20%C3%9Cİke%20Profili_ekim2022.pdf

- National Bank of Kazakhstan. (2023). NBK Statistical Bulletin. Retrieved from <https://www.nationalbank.kz/file/download/88240>
- National Bank of the Kyrgyz Republic. (2023). Major indices of the banking sector. Retrieved from <https://www.nbkr.kg/index1.jsp?item=1484&lang=ENG>
- National Currency to US dollar. Retrieved from <https://www.xe.com/currencycharts/>
- National Statistical Committee of the Kyrgyz Republic. (2023). Finance. Retrieved from <http://www.stat.kg/en/statistics/finansy/>
- National Statistical Committee of the Kyrgyz Republic. (2023). Social economic situation of the Kyrgyz Republic. Retrieved from <http://www.stat.kg/en/publications/doklad-socialno-ekonomicheskoe-polozhenie-kyrgyzskoj-respubliki/>
- Open Budget of Uzbekistan. Retrieved March 10, 2023, from <https://openbudget.uz/enhttps://www.xe.com/currencycharts/?from=USD&to=UZS>
- Republic of Turkey Ministry of Treasury and Finance, Public Finance. Retrieved March 10, 2023, from <https://en.hmb.gov.tr/public-finance>
- Statista.com. (2023). Ecommerce Statistics. Retrieved from <https://www.statista.com/search/?q=ecommerce&Search=&qKat=search&newSearch=true&p=1>
- Statistics Agency under the President of the Republic of Uzbekistan. (2023). Socio-Economic Situation of the Republic of Uzbekistan for January-December 2022. Retrieved from https://stat.uz/en/?preview=1&option=com_dropfiles&format=&task=frontfile.download&catid=403&id=2769&Itemid=1000000000000
- Statistics Agency under the President of the Republic of Uzbekistan. (2023). Industry. Retrieved from https://stat.uz/en/?preview=1&option=com_dropfiles&format=&task=frontfile.download&catid=403&id=2751&Itemid=1000000000000

- The Central Bank of the Republic of Uzbekistan. (2023). Information on major indicators of commercial banks as of January 1, 2023. Retrieved from <https://cbu.uz/en/statistics/bankstats/846224/>
- The State Statistical Committee of the Republic of Azerbaijan, Macro-economic indicators and social development of the country (January-December, 2022). <https://stat.gov.az/news/macroeconomy.php?lang=en&page=2>
- TheBank.eu. 2023. Economy and Banking Sector of Hungary. Retrieved from https://thebanks.eu/countries/Hungary/banking_sector
- Turkish Cypriot Chamber of Commerce. (2023). 2021 BUDGET GENERAL INCOME - EXPENSE REPORT. Retrieved from <https://ktto.net/wp-content/uploads/2021/11/Ocak-Ekim-2021-Mali-Gelir-Gider-Raporu.pdf>
- Turkish Cypriot Chamber of Commerce. (2023). 2022 BUDGET GENERAL INCOME - EXPENSE REPORT. Retrieved from <https://www.ktto.net/wp-content/uploads/2022/08/Ocak-Temmuz-2022-Mali-Gelir-Gider-Raporu.pdf>
- Turkish Cypriot Chamber of Commerce. (2023). Economic and Social Statistics. Retrieved from <https://www.ktto.net/ekonomik-gostergeler-ve-veriler/>
- Turkish Statistical Institute, Foreign Trade Statistics, December 2022. Retrieved from <https://data.tuik.gov.tr/Bulten/Index?p=Foreign-Trade-Statistics-December-2022-49633>
- Turkish Statistical Institute, Periodic Gross Domestic Product, IV. Quarter: July-December 2022. Retrieved from <https://data.tuik.gov.tr/Bulten/Index?p=Quarterly-Gross-Domestic-Product-Quarter-IV:-October-December,-2022-49664>
- UN E-Government Knowledgebase. (2023). E-Government Development Index. <https://publicadministration.un.org/egovkb/en-us/Data-Center>
- United Nations Department of Economic and Social Affairs. (2022). E-Government Survey 2022. The Future of Digital Government. Retrieved from <https://desapublications.un.org/sites/default/files/publications/2022-09/Web%20version%20E-Government%202022.pdf>

Yayından sorumlu: AYHAN SATİCİ

Tasarım: ELVİRA ZEYNALOVA

RAHMAN BADALOV

AZ 1073, Bakü,
Yasamal mahallesi, G. Halilov caddesi, 47

Tel.: (+994) 12 521 25 35
info@ereforms.gov.az

www.ereforms.gov.az

