



TÜRK CUMHURİYETLERİ EKONOMİK GÖRÜNÜMÜ



№1

Ocak - Mart 2023



Organization of Turkic States



Center for Analysis of Economic Reforms and
Communication of the Republic of Azerbaijan



Türk Devletleri Teşkilatı



Azərbaycan Cumhuriyyəti İkonomik Reformlarının
Analizi və İletişim Mərkəzi



Türk Cumhuriyyətləri İkonomik Görünümü: Ocak-Mart 2023



Türk Devletleri Teşkilatı



Azərbaycan Cumhuriyyəti Ekonomik Reformlarının
Analizi və İletişim Mərkəzi

“Türk Cumhuriyetleri Ekonomik Görünümü” istatistiki bülteni Ocak-Mart 2023'deki temel makroekonomik göstergeleri içeriyor.

**Tüm ülkeler alfabetik sıraya göre listelenmiştir.
İstatistik bülteni Türk Devletleri Teşkilatı'na üye ve gözlemci ülkeleri kapsamaktadır.**

**Bu İstatistik Bülteni, Azərbaycan Cumhuriyyəti Ekonomik Reformlarının Analizi və
İletişim Mərkəzi'nin (CAERC) Türk Devletleri Teşkilatı (OTS)
ile işbirliğı içinde yayınladığı bir yayındır.**

**Soru, öneri ve görüşlerinizi aşağıdaki e-posta adresine gönderebilirsiniz:
info@ereforms.gov.az**

BÖLÜM A

TÜRK DEVLETLERİ TEŞKİLATI ÜYE VE GÖZLEMCİLERİ: GENEL BAKIŞ

Türk Devletleri Teşkilatı Üye ve Gözlemcilerinin Özeti	5
Türk Devletleri Teşkilatı Üye ve Gözlemcilerinin Dünyadaki Payı	6
Türk Devletleri Teşkilatı Üye ve Gözlemcilerinin GSYİH Büyümesinin Karşılaştırılması	7
Türk devletlerinin Koşullu Şematik Taşıma Koridorları	8

BÖLÜM B

TÜRK DEVLETLERİ TEŞKİLATI ÜYE VE GÖZLEMCİLERİ: TEMEL MAKROEKONOMİK GÖSTERGELER

Azərbaycan	10
Kazakistan	11
Kırgızistan	12
Türkiye	13
Özbekistan	14
Macaristan	15
Kuzey Kıbrıs Türk Cumhuriyeti	16



Türk Devletleri Teşkilatı



Azərbaycan Cumhuriyyəti Ekonomik Reformlarının
Analizi və İletişim Mərkəzi



BÖLÜM A: GENEL BAKIŞ



YÜZÖLÇÜMÜ

(bin km²)

4 823.5



GSYİH (2022)

(milyar ABD doları)

1 537



NÜFUS (2022)

(milyon kişi)

173.8

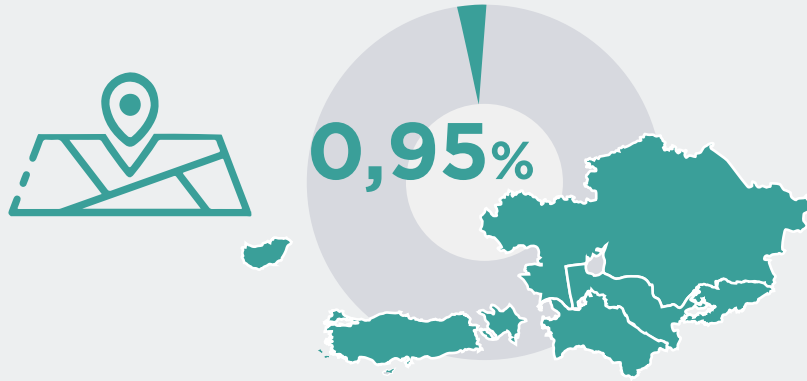


TİCARET CİROSU (2022)

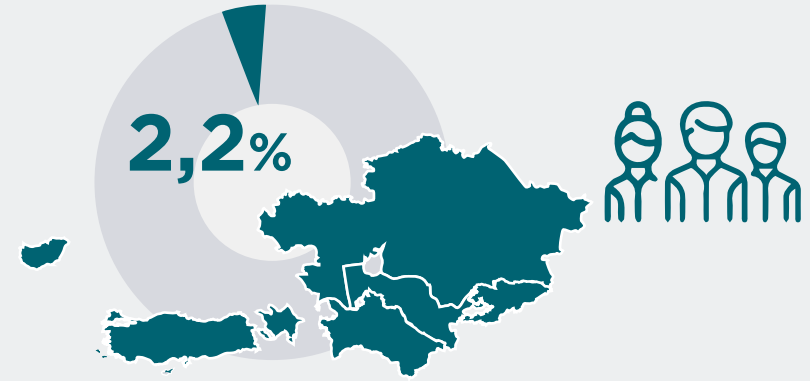
(milyar ABD doları)

1 192.7

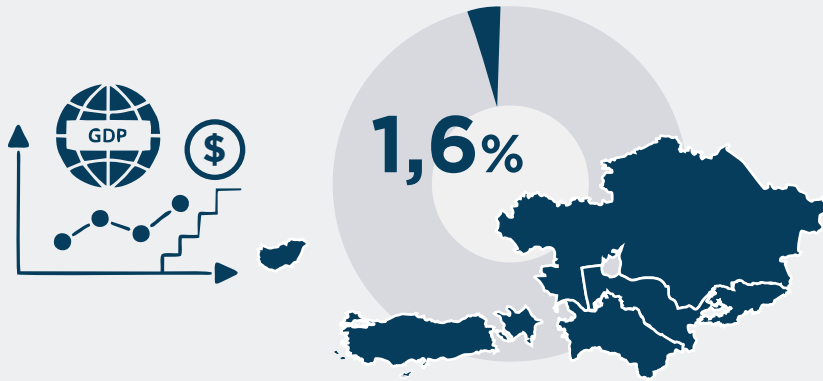
YÜZÖLÇÜMÜ



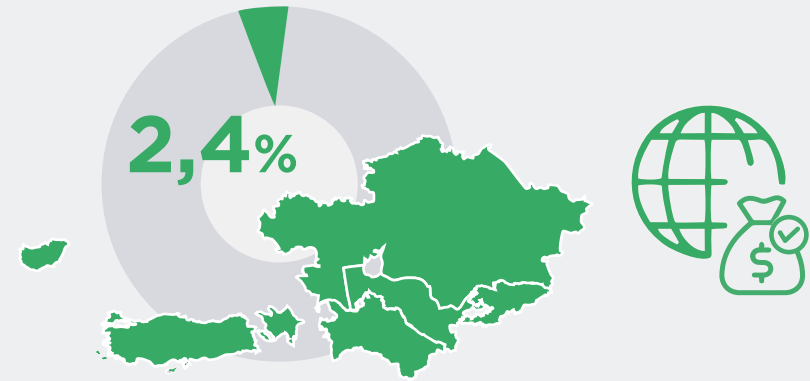
NÜFUS (2022)



GSYİH (2022)



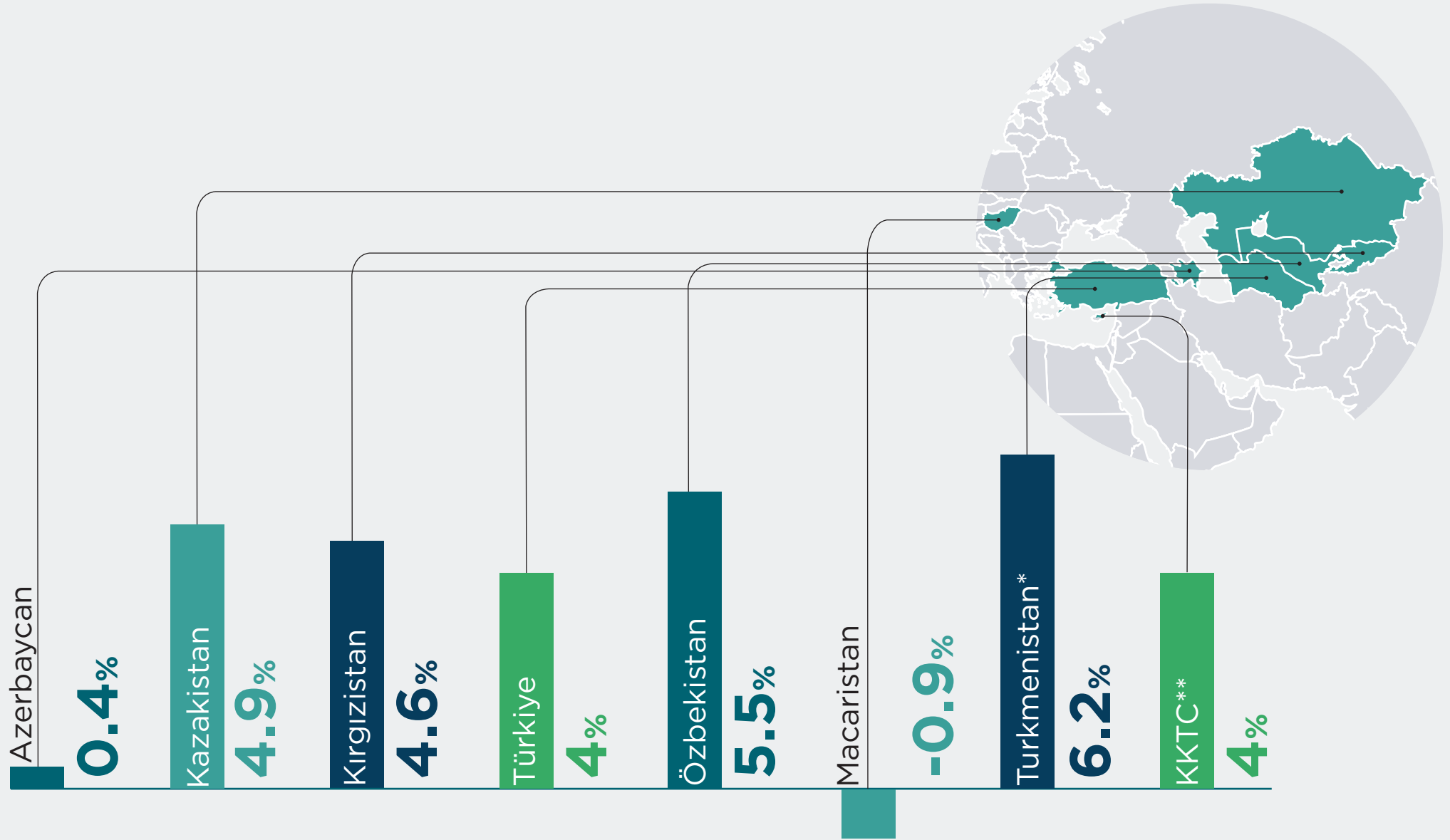
TİCARET CİROSU (2022)



TÜRK DEVLETLERİ TEŞKİLATI ÜYE VE GÖZLEMCİLERİNİN GSYİH BÜYÜMESİNİN KARŞILAŞTIRILMASI (Ocak-Mart 2023)



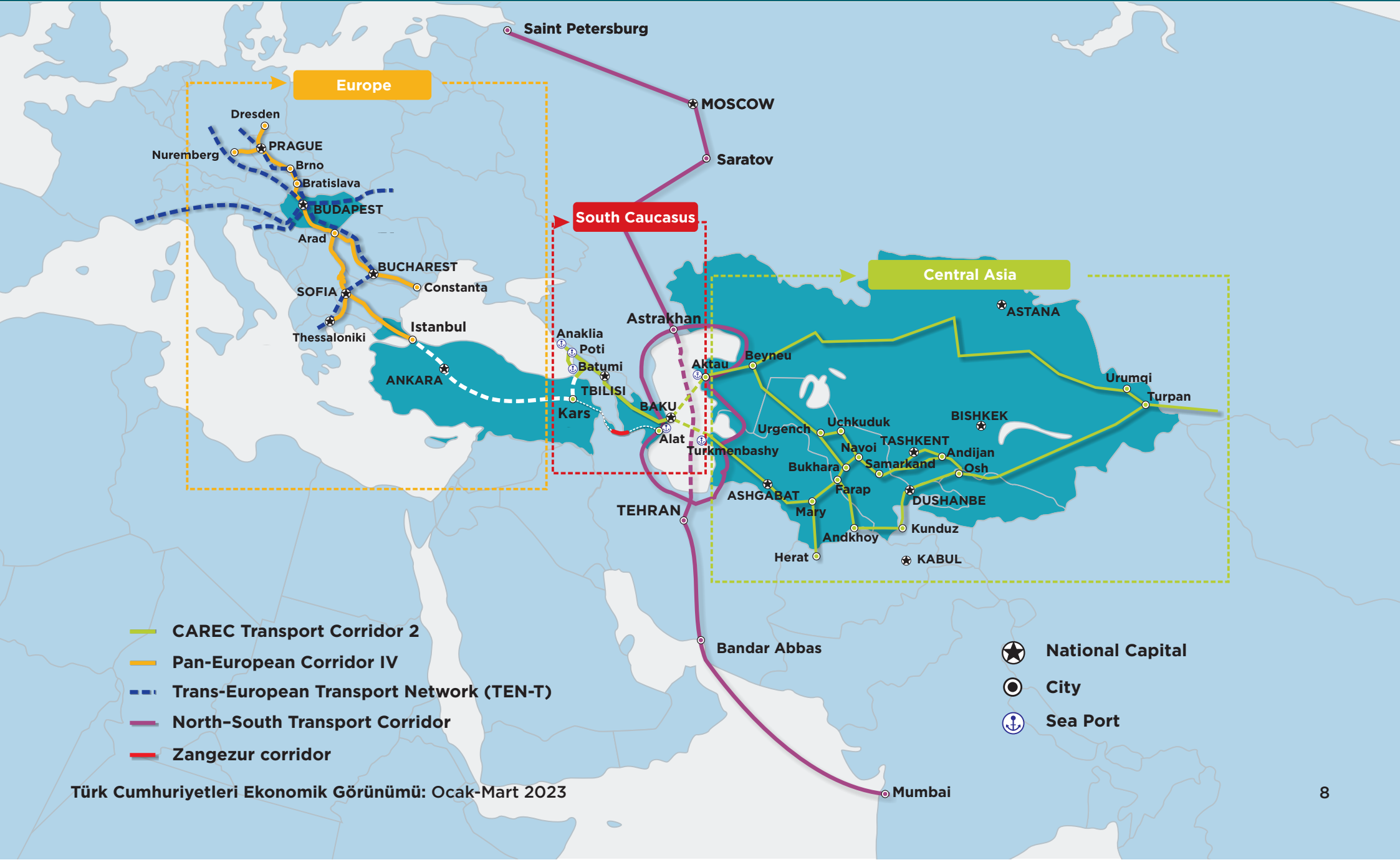
Azerbaycan Cumhuriyeti Ekonomik Reformların
Analizi ve İletişim Merkezi



TÜRK DEVLETLERİNİN ŞARTLI ŞEMATİK ULAŞIM KORİDORLARI



Azərbaycan Cumhuriyyəti İqtisadi Reformların Analizi və İletişim Mərkəzi



Türk Cumhuriyetleri Ekonomik Görünümü: Ocak-Mart 2023



Türk Devletleri Teşkilatı



Azərbaycan Cumhuriyyəti Ekonomik Reformlarının
Analizi və İletişim Mərkəzi



TÜRK DEVLETLERİ TEŞKİLATI ÜYELERİ VE GÖZLEMCİLERİ

BÖLÜM B: TEMEL MAKROEKONOMİK GÖSTERGELER 2023'ün Ocak-Mart için

AZERBAIJAN: TEMEL MAKROEKONOMİK GÖSTERGELER (Ocak-Mart 2023)



Azerbaycan Cumhuriyeti Ekonomik Reformların
Analizi ve İletişim Merkezi

Döviz kuru: 1 ABD doları = 1.70205 AZN



EKONOMİK BÜYÜME



GSYİH*
(17 829.8 milyon \$)
↑ 0.4%



SANAYİ ÜRETİMİ*
(10 917 milyon \$)
↓ 3.2%



TARIM ÜRÜNLERİ*
(788.3 milyon \$)
↑ 3.4%

DIŞ TİCARET

İHRACAT
(8 239.4 milyon \$)
↑ 2.4%

İTHALAT
(4 029.9 milyon \$)
↑ 19.2%

DIŞ TİCARET DENGESİ
+4 209.5 milyon \$

FİNANS



SABİT SERMAYE
YATIRIMLARI*
(2 072.4 milyon \$)
↑ 40.3%



BANKA
VARLIKLARI*
(26 378.4 milyon \$)
↑ 13%

DEVLET BÜTÇESİ



DEVLET BÜTÇE
GELİRLERİ*
(4 876.5 milyon \$)
↑ 18.3%



DEVLET BÜTÇE
GİDERLERİ*
(3 862.9 milyon \$)
↑ 16.7%

Yüzde olarak ifade edilen rakamlar, geçen yılın aynı dönemi ile kıyasla 2023 yılının Ocak-Mart değişimini gösteriyor. Dolar cinsinden rakamlar, 2023'nin Ocak-Mart için gerçek rakamları temsil etmektedir.

* İlgili yılların 1. çeyreğinin son günündeki döviz kuru üzerinden ulusal para biriminin ABD dolarına çevrilmesi ile hesaplanmıştır.

KAZAKİSTAN: TEMEL MAKROEKONOMİK GÖSTERGELER (Ocak-Mart 2023)

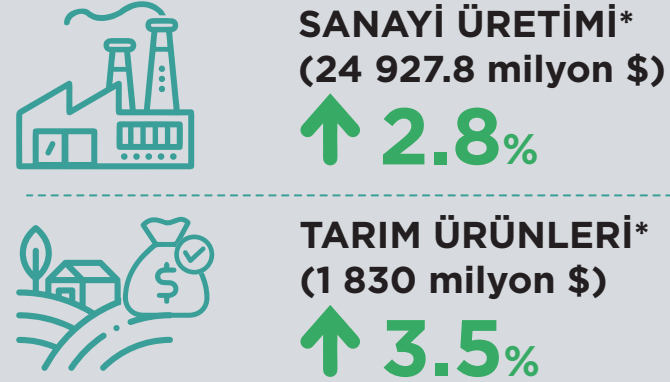
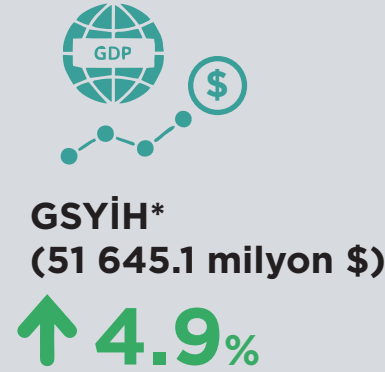


Azərbaycan Cumhuriyyəti Ekonomik Reformların
Analizi və İletişim Mərkəzi

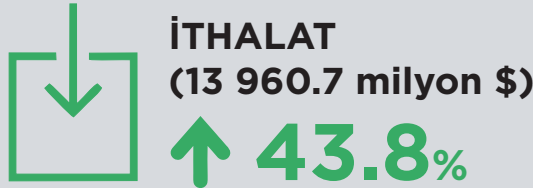
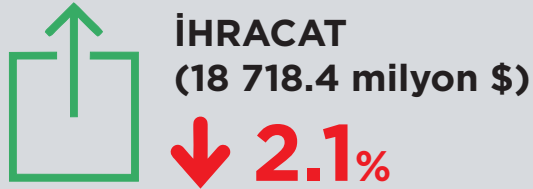
Döviz kuru: 1 ABD dolları = 450.661 KZT



EKONOMİK BÜYÜME



DIŞ TİCARET



DIŞ TİCARET DENGESİ
+4 757.7 milyon \$

FİNANS



DEVLET BÜTÇESİ



Yüzde olarak ifade edilen rakamlar, geçen yılın aynı dönemi ile kıyasla 2023 yılının Ocak-Mart değişimini gösteriyor. Dolar cinsinden rakamlar, 2023'nin Ocak-Mart için gerçek rakamları temsil etmektedir.

* İlgili yılların 1. çeyreğinin son günündeki döviz kuru üzerinden ulusal para biriminin ABD dolarına çevrilmesi ile hesaplanmıştır.

KIRGIZİSTAN: TEMEL MAKROEKONOMİK GÖSTERGELER (Ocak-Mart 2023)



Azərbaycan Cumhuriyyəti Ekonomik Reformların
Analizi və İletişim Mərkəzi

Döviz kuru: 1 ABD dolları = 87.4191 KGS



EKONOMİK BÜYÜME



GSYİH*
(2 104 milyon \$)

↑ 4.6%



SANAYİ ÜRETİMİ*
(1 154 milyon \$)

↑ 7.6%



TARIM ÜRÜNLERİ*
(456.4 milyon \$)

↑ 1.9%

DIŞ TİCARET



İHRACAT
(255.6 milyon \$)

↑ 2.2%



İTHALAT
(1 462 milyon \$)

↑ 27.2%

DIŞ TİCARET DENGESİ

-1 206.4 milyon \$

FİNANS



SABİT SERMAYE
YATIRIMLARI*
(185.1 milyon \$)

↑ 3.5%



BANKA
VARLIKLARI*
(5 859.2 milyon \$)

↑ 53.6%

DEVLET BÜTÇESİ



DEVLET BÜTÇE
GELİRLERİ*
(851.1 milyon \$)

↑ 24.9%



DEVLET BÜTÇE
GİDERLERİ*
(849.8 milyon \$)

↑ 40.8%

Yüzde olarak ifade edilen rakamlar, geçen yılın aynı dönemi ile kıyasla 2023 yılının Ocak-Mart değişimini gösteriyor. Dolar cinsinden rakamlar, 2023'nin Ocak-Mart için gerçek rakamları temsil etmektedir.

* İlgili yılların 1. çeyreğinin son günündeki döviz kuru üzerinden ulusal para biriminin ABD dolarına çevrilmesi ile hesaplanmıştır.

TÜRKİYE: TEMEL MAKROEKONOMİK GÖSTERGELER (Ocak-Mart 2023)



Azərbaycan Cumhuriyyəti Ekonomik Reformların
Analizi və İletişim Mərkəzi

Döviz kuru: 1 ABD doları = 19.186 TRY



EKONOMİK BÜYÜME



GSYİH*
(245 464 milyon \$)
↑ 4%



SANAYİ ÜRETİMİ*
(66 288.2 milyon \$)
↓ 0.7%



TARIM ÜRÜNLERİ*
(18 025.4 milyon \$)
↓ 3.8%

DIŞ TİCARET



İHRACAT
(61 538 milyon \$)
↓ 0.3%



İTHALAT
(96 244 milyon \$)
↑ 14.4%

DIŞ TİCARET DENGESİ
-34 706 milyon \$

FİNANS



SABİT SERMAYE
YATIRIMLARI*
(85 337.3 milyon \$)
↑ 4.9%



BANKA VARLIKLARI*
(827 385 milyon \$)
↑ 19%

DEVLET BÜTÇESİ



DEVLET BÜTÇE
GELİRLERİ*
(53 811.7 milyon \$)
↑ 75.1%



DEVLET BÜTÇE
GİDERLERİ*
(74 707 milyon \$)
↑ 153.4%

Yüzde olarak ifade edilen rakamlar, geçen yılın aynı dönemi ile kıyasla 2023 yılının Ocak-Mart değişimini gösteriyor. Dolar cinsinden rakamlar, 2023'nin Ocak-Mart için gerçek rakamları temsil etmektedir.

* İlgili yılların 1. çeyreğinin son günündeki döviz kuru üzerinden ulusal para biriminin ABD dolarına çevrilmesi ile hesaplanmıştır.

ÖZBEKİSTAN: TEMEL MAKROEKONOMİK GÖSTERGELER (Ocak-Mart 2023)



Azərbaycan Cumhuriyyəti Ekonomik Reformların
Analizi və İletişim Mərkəzi

Döviz kuru: 1 ABD dolları = 11 011.2 UZS

EKONOMİK BÜYÜME



GSYİH
(17 337.5 milyon \$)
↑5.5%



SANAYİ ÜRETİMİ
(4 642.1 milyon \$)
↑4.1%



TARIM ÜRÜNLERİ
(2 049.7 milyon \$)
↑3.2%

DIŞ TİCARET



İHRACAT
(5 688.9 milyon \$)
↓2.7%



İTHALAT
(9 090.8 milyon \$)
↑23.6%

DIŞ TİCARET DENGESİ
-3 401.9 milyon \$

FİNANS



**SABİT SERMAYE
YATIRIMLARI**
(4 940.3 milyon \$)
↑3.1%



**BANKA
VARLIKLARI***
(48 631.7 milyon \$)
↑25.1%

DEVLET BÜTÇESİ



**DEVLET BÜTÇE
GELİRLERİ***
(20 318.2 mln \$)
↑16.3%



**DEVLET BÜTÇE
GİDERLERİ***
(22 513.1 mln \$)
↑20%

Yüzde olarak ifade edilen rakamlar, geçen yılın aynı dönemi ile kıyasla 2023 yılının Ocak-Mart değişimini gösteriyor. Dolar cinsinden rakamlar, 2023'nin Ocak-Mart için gerçek rakamları temsil etmektedir.

* İlgili yılların 1. çeyreğinin son günündeki döviz kuru üzerinden ulusal para biriminin ABD dolarına çevrilmesi ile hesaplanmıştır.

* Devlet bütçesi 01.06.2023 tarihinde openbudget.uz internet sitesinden temin edilmiştir.

MACARİSTAN: TEMEL MAKROEKONOMİK GÖSTERGELER (Ocak-Mart 2023)



Azərbaycan Cumhuriyyəti Ekonomik Reformlarının
Analizi və İletişim Mərkəzi

Döviz kuru: 1 ABD doları = 348.634 HUF
Döviz kuru: 1 ABD doları = 0.917021 EUR



EKONOMİK BÜYÜME



GSYİH*
(44 374.3 milyon \$)
↓ 0.9%



SANAYİ ÜRETİMİ*
(7 642 milyon \$)
↓ 1.5%



TARIM ÜRÜNLERİ*
(1 136.4 milyon \$)
↑ 20.2%

DIŞ TİCARET



İHRACAT*
(43 721.4 milyon \$)
↑ 22.7%



İTHALAT*
(42 613.9 milyon \$)
↑ 15%

DIŞ TİCARET DENGESİ
+1 107.5 milyon \$

FİNANS



SABİT SERMAYE
YATIRIMLARI*
(7 724.4 milyon \$)
↓ 8.1%

Brüt Sermaye
Oluşumu



BANKA
VARLIKLARI*
(194 772 milyon \$)
Konsolide bankacılık
varlıkları(2021)

DEVLET BÜTÇESİ



DEVLET BÜTÇE
GELİRLERİ*
(79 495.1 milyon \$)
↑ 21.8% *2022



DEVLET BÜTÇE
GİDERLERİ*
(91 425.4 milyon \$)
↑ 19.3% *2022

Yüzde olarak ifade edilen rakamlar, geçen yılın aynı dönemi ile kıyasla 2023 yılının Ocak-Mart değişimini gösteriyor. Dolar cinsinden rakamlar, 2023'nin Ocak-Mart için gerçek rakamları temsil etmektedir.

* İlgili yılların 1. çeyreğinin son günündeki döviz kuru üzerinden ulusal para biriminin ABD dolarına çevrilmesi ile hesaplanmıştır.

KUZAY KIBRIS TÜRK CUMHURİYETİ: TEMEL MAKROEKONOMİK GÖSTERGELER (Ocak-Aralık 2021)



Azərbaycan Cumhuriyyəti Ekonomik Reformların
Analizi və İletişim Mərkəzi

Döviz kuru: 1 ABD dolları = 18.6887 TRY



EKONOMİK BÜYÜME



GSYİH*
(1 610.6 milyon \$)
↑ 4%



SANAYİ ÜRETİMİ*
(121.7 milyon \$)
↑ 16.8%



TARIM ÜRÜNLERİ*
(135.1 milyon \$)
↓ 1.5%

DIŞ TİCARET



İHRACAT*
(106.8 milyon \$)
↑ 5.6%



İTHALAT*
(1 251 milyon \$)
↑ 2.5%

DIŞ TİCARET DENGESİ
-1 144 milyon \$

FİNANS



MAHALLİ YATIRIM*
(35.9 milyon \$)
↑ 93.2%



BANKA VARLIKLARI*
(1 565.3 milyon \$)
↑ 75.3%

DEVLET BÜTÇESİ



DEVLET BÜTÇE
GELİRLERİ*
(504.7 milyon \$)
↑ 15.7%



DEVLET BÜTÇE
GİDERLERİ*
(555.7 milyon \$)
↑ 19.4%

Yüzde olarak ifade edilen rakamlar, geçen yılın aynı dönemi ile kıyasla 2021 yılının Ocak-Aralık değişimini gösteriyor. Dolar cinsinden rakamlar, 2021'nin Ocak-Aralık için gerçek rakamları temsil etmektedir.

*İlgili yılların 4. çeyreğinin son günündeki döviz kuru üzerinden ulusal para biriminin ABD dolarına çevrilmesi ile hesaplanmıştır.

ADB, CAREC Secretariat. CAREC Corridor 2.

https://www.carecprogram.org/?page_id=20

Agency for Strategic planning and Reforms of the Republic of Kazakhstan Bureau of National Statistics. (2023). Retrieved December 22, 2022, from [https://stat.gov.kz/upload/iblock/58a/diazb4qlbsc4fk5chavq4v33mhw06teb/%D0%96-01-01-%D0%9C%2004%202023%20\(%D0%B0%D0%BD%D0%B3\).pdf](https://stat.gov.kz/upload/iblock/58a/diazb4qlbsc4fk5chavq4v33mhw06teb/%D0%96-01-01-%D0%9C%2004%202023%20(%D0%B0%D0%BD%D0%B3).pdf)

Banking Regulation and Supervision Agency, Monthly Banking Sector Data (Basic Analysis). Retrieved from <https://www.bddk.org.tr/BultenAylik/en>

Central Bank of the Republic of Azerbaijan, (2023). Retrieved from, <https://www.cbar.az/page-188/credit-institutions>

Currency Charts. <https://www.xe.com/currencycharts/?from=USD&to=UZS>

<https://www.aa.com.tr/en/info/infographic/30257>

KKTC Central Bank. (2023). 2021 Operational Report. Retrieved from, <https://www.ktto.net/wp-content/uploads/2022/08/Bankacilik-Yillik-Rapor-2021.pdf>

Ministry of Finance of the Republic of Kazakhstan. (2023). <https://www.gov.kz/memleket/entities/minfin/documents/1?lang=en>

National Bank of Kazakhstan. (2023). NBK Statistical Bulletin. Retrieved from <https://www.nationalbank.kz/en/news/statisticheskij-byulleten/rubrics/1987>

National Bank of the Kyrgyz Republic. (2023). Major indices of the banking sector. Retrieved from <https://www.nbkr.kg/index1.jsp?item=1484&lang=ENG>

National Statistical Committee of the Kyrgyz Republic. (2023). Finance. Retrieved from <http://www.stat.kg/en/statistics/finansy/>



- National Statistical Committee of the Kyrgyz Republic. (2023). Social economic situation of the Kyrgyz Republic. Retrieved from <http://www.stat.kg/ru/publications/doklad-socialno-ekonomicheskoe-polozhenie-kyrgyzskoj-respubliki/>
- Open Budget of Uzbekistan. Retrieved May 31, 2023, from, <https://openbudget.uz/en>
- Port News. (n.d.). Trans-European transport network. <https://www.portnews.it/en/european-observatory/radar/trans-european-transport-network/>
- Republic of Turkey Ministry of Treasury and Finance, Public Finance. Retrieved January 1, 2023, from <https://en.hmb.gov.tr/public-finance>
- Statistics Agency under the President of the Republic of Uzbekistan. (2023). National Accounts (January-March 2023). Retrieved from <https://stat.uz/en/official-statistics/national-accounts>
- Statistics Agency under the President of the Republic of Uzbekistan. (2023). Merchandise Trade (January-March 2023). Retrieved from <https://stat.uz/en/official-statistics/merchandise-trade>
- Statistics Agency under the President of the Republic of Uzbekistan. (2023). Investment (January-March 2023). Retrieved from <https://stat.uz/en/official-statistics/investments>
- The Central Bank of the Republic of Uzbekistan. (2023). Information on major indicators of commercial banks as of 31 May 2023. Retrieved from <https://cbu.uz/en/statistics/bankstats/846224/>
- The State Statistical Committee of the Republic of Azerbaijan, Macro-economic indicators and social development of the country (January-March, 2023). <https://stat.gov.az/news/macroeconomy.php?lang=en&page=2>
- Turkish Cypriot Chamber of Commerce. (2023). 2021 BUDGET GENERAL INCOME - EXPENSE REPORT. Retrieved from <https://ktto.net/wp-content/uploads/2021/11/Ocak-Ekim-2021-Mali-Gelir-Gider-Raporu.pdf>
- Turkish Cypriot Chamber of Commerce. (2023). 2022 BUDGET GENERAL INCOME - EXPENSE REPORT. Retrieved from <https://www.ktto.net/wp-content/uploads/2022/08/Ocak-Temmuz-2022-Mali-Gelir-Gider-Raporu.pdf>



Turkish Cypriot Chamber of Commerce. (2023). Economic and Social Statistics. Retrieved from <https://www.ktto.net/ekonomik-gostergeler-ve-veriler/>

Turkish Statistical Institute, Foreign Trade Statistics. <https://data.tuik.gov.tr/Bulten/Index?p=Foreign-Trade-Statistics-April-2023-49632&dil=2>

Turkish Statistical Institute, Periodic Gross Domestic Product, I. Quarter: January-March 2023. Retrieved from <https://data.tuik.gov.tr/Bulten/Index?p=Quarterly-Gross-Domestic-Product-Quarter-I:-January-March,-2023-49665&dil=2>

Yayından sorumlu: AYHAN SATIÇI

Tasarım: ELVİRA ZEYNALOVA

RAHMAN BADALOV

AZ 1073, Bakü,
Yasamal mahallesi, G. Halilov caddesi, 47
Tel.: (+994) 12 521 25 35
info@ereforms.gov.az

www.ereforms.gov.az

