



TÜRK CUMHURİYETLERİ EKONOMİK GÖRÜNÜMÜ



№3

Ocak - Eylül 2022







**"Türk Cumhuriyetleri İkonomik Görünümü" istatistiki bülteni
Ocak-Eylül 2022'deki temel makroekonomik göstergeleri içeriyor.**

**Tüm ülkeler alfabetik sıraya göre listelenmiştir.
İstatistik bülteni Türk Devletleri Teşkilatı'na üye ve gözlemci ülkeleri kapsamaktadır.**

**Bu İstatistik Bülteni, Azərbaycan Cumhuriyyəti İkonomik Reformlarının Analizi və
İletişim Mərkəzi'nin (CAERC) yayınıdır.
Soru, öneri və görüşlerinizi aşağıdaki e-posta adresinə gönderebilirsiniz:
info@ereforms.gov.az**

BÖLÜM A

TÜRK DEVLETLERİ TEŞKİLATI ÜYELERİ: GENEL BAKIŞ

Türk Devletleri Teşkilatı Üye ve Gözlemcilerinin Özeti	5
Türk Devletleri Teşkilatı Üye ve Gözlemcilerinin Dünyadaki Payı	6
Türk Devletleri Teşkilatı Üye ve Gözlemcilerinin GSYİH Büyümesinin Karşılaştırılması	7

BÖLÜM B

TÜRK DEVLETLERİ TEŞKİLATI ÜYE VE GÖZLEMCİLERİ: TEMEL MAKROEKONOMİK GÖSTERGELER

Azerbaycan	9
Macaristan	10
Kazakistan	11
Kırgızistan	12
Türkiye	13
Özbekistan	14



BÖLÜM A: GENEL BAKIŞ



YÜZÖLÇÜMÜ

(bin km²)

4 823.5



GSYİH (2021)

(milyar ABD doları)

1 383



NÜFUS (2022)

(milyon kişi)

173.8

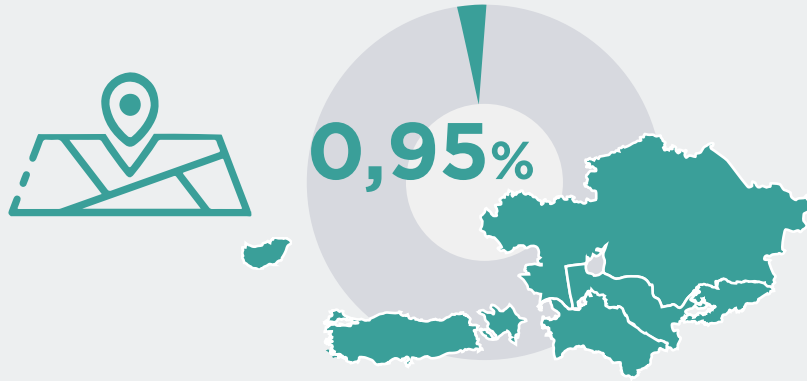


TİCARET CİROSU (2021)

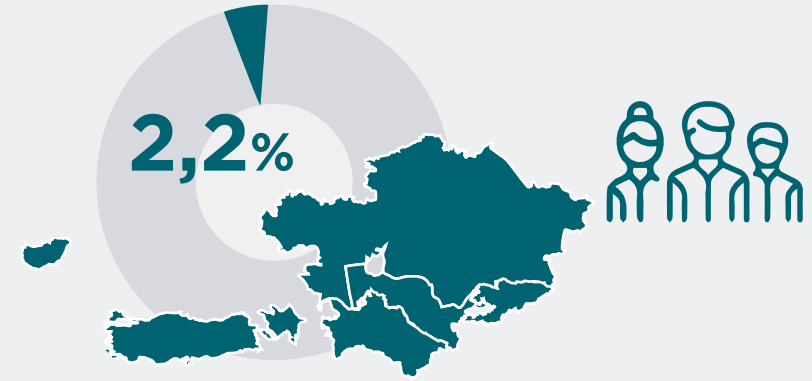
(milyar ABD doları)

855.7

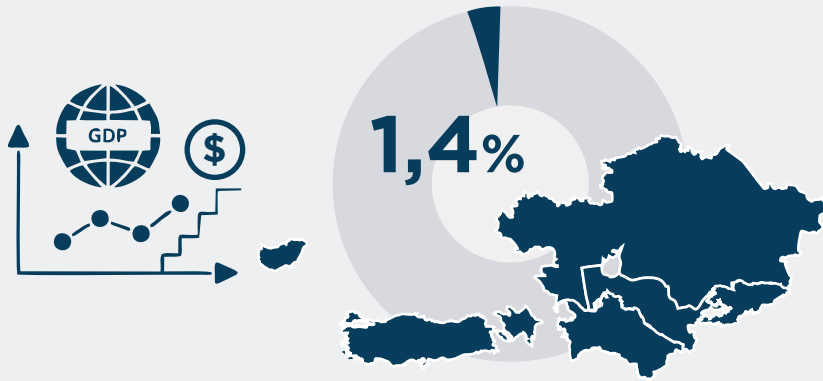
YÜZÖLÇÜMÜ



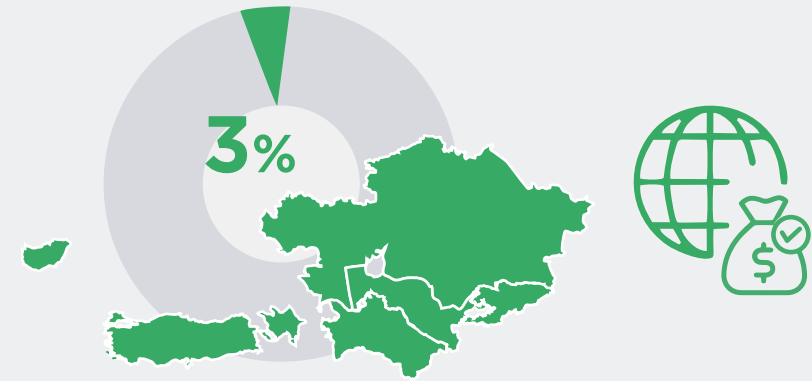
NÜFUS (2022)



GSYİH (2021)



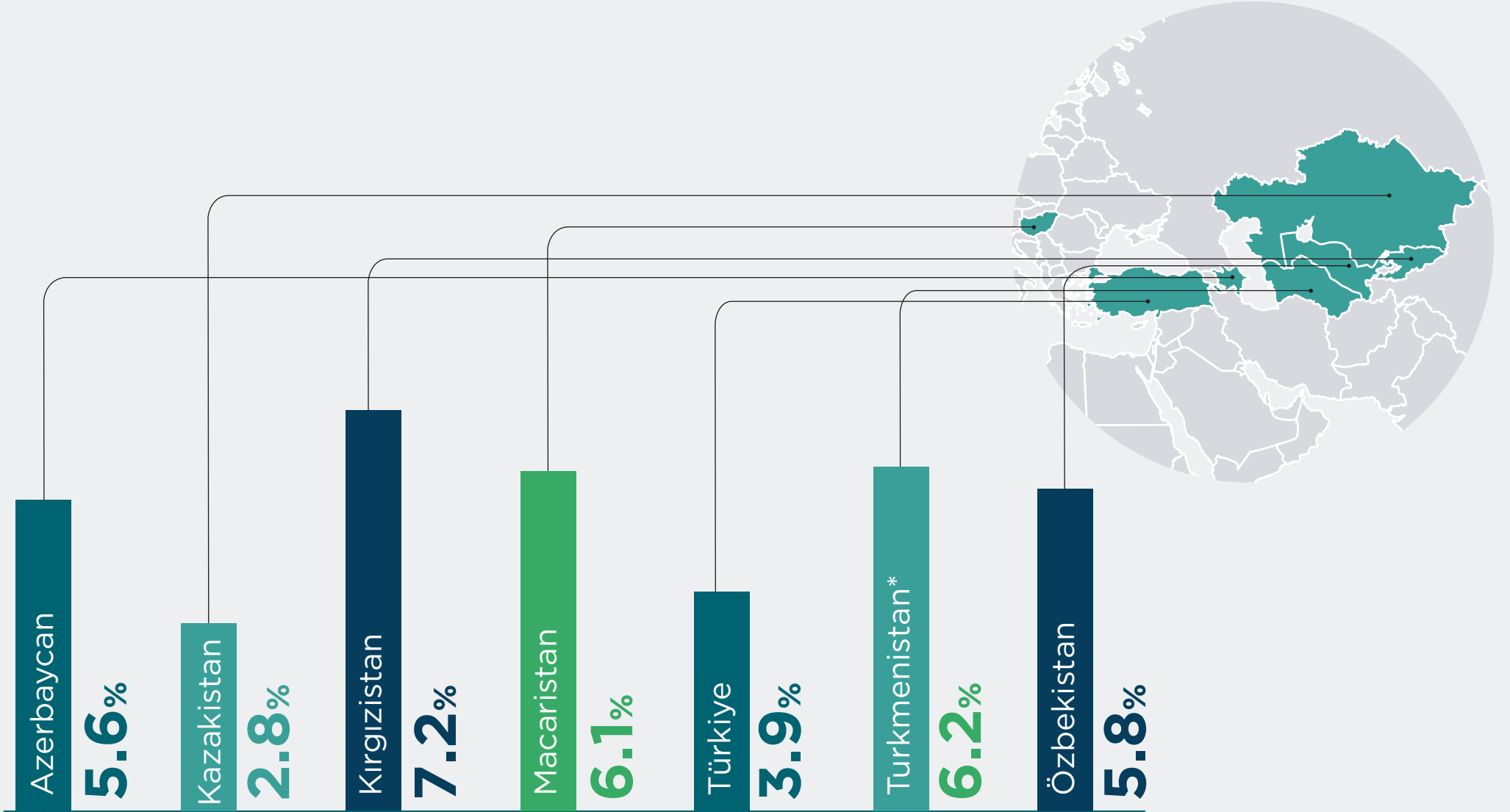
TİCARET CİROSU (2021)



TÜRK DEVLETLERİ TEŞKİLATI ÜYE VE GÖZLEMCİLERİNİN GSYİH BÜYÜMESİNİN KARŞILAŞTIRILMASI (Ocak-Eylül 2022)



Azərbaycan Cumhuriyyəti Ekonomik Reformların
Analizi və İletişim Mərkəzi



*Türkmenistan ile ilgili istatistiksel göstergeler sadece genel bölümde derlenmektedir.



BÖLÜM B: TEMEL MAKROEKONOMİK GÖSTERGELER

2022'nin Ocak-Eylül için

AZERBAIJAN: TEMEL MAKROEKONOMİK GÖSTERGELER (Ocak-Eylül 2022)



Azerbaycan Cumhuriyeti Ekonomik Reformların
Analizi ve İletişim Merkezi

Döviz kuru: 1 ABD doları = 1.70244 AZN



EKONOMİK BÜYÜME



GSYİH*
(57 610.1 milyon \$)
↑ 5.6%



SANAYİ ÜRETİMİ*
(37 670.5 milyon \$)
↓ 0.6%



TARIM ÜRÜNLERİ*
(5 239.2 milyon \$)
↑ 3%

DIŞ TİCARET



İHRACAT
(30 962.9 milyon \$)
↑ 97.8%



İTHALAT
(10 293.3 milyon \$)
↑ 23.4%

DIŞ TİCARET DENGESİ
+20 669.6 milyon \$

FİNANS



SABİT SERMAYE
YATIRIMLARI*
(5 964.6 milyon \$)
↑ 4.6%



BANKA
VARLIKLARI*
(25 629.9 milyon \$)
↑ 26.4%

DEVLET BÜTÇESİ



DEVLET BÜTÇE
GELİRLERİ*
(13 158.5 milyon \$)
↑ 25.3%



DEVLET BÜTÇE
GİDERLERİ*
(12 024.3 milyon \$)
↑ 15.6%

Yüzde olarak ifade edilen rakamlar, geçen yılın aynı dönemi ile kıyasla 2022 yılının Ocak-Eylül değişimini gösteriyor.
Dolar cinsinden rakamlar, 2022'nin Ocak-Eylül için gerçek rakamları temsil etmektedir.

* İlgili yılların 3. çeyreğinin son günündeki döviz kuru üzerinden ulusal para biriminin ABD dolarına çevrilmesi ile hesaplanmıştır.

MACARİSTAN: TEMEL MAKROEKONOMİK GÖSTERGELER (Ocak-Eylül 2022)



Azərbaycan Cumhuriyyəti Ekonomik Reformlarının
Analizi və İletişim Mərkəzi

Döviz kuru: 1 ABD doları = 428.593 HUF
Döviz kuru: 1 ABD doları = 1.01728 EUR



EKONOMİK BÜYÜME



GSYİH*
(111 532.4 milyon \$)

↑ 6.1%



SANAYİ ÜRETİMİ*
(22 310.7 milyon \$)

↑ 41.3%



TARIM ÜRÜNLERİ*
(2 930.8 milyon \$)

↓ 5%

DIŞ TİCARET



İHRACAT*
(94 401.8 milyon \$)

↑ 29%



İTHALAT*
(99 684.5 milyon \$)

↑ 40.2%

DIŞ TİCARET DENGESİ

-5 282.7 milyon \$

FİNANS



SABİT SERMAYE
YATIRIMLARI*
(12 697.1 milyon \$)

Gross Capital
Formation

↑ 34.05% *1st half of 2022



BANKA
VARLIKLARI*
(175 576 milyon \$)

* konsolide bankacılık varlıkları (2021)

DEVLET BÜTÇESİ



DEVLET BÜTÇE
GELİRLERİ*
(31 086.6 milyon \$)

↑ 27.1% *1st half of 2022



DEVLET BÜTÇE
GİDERLERİ*
(33 170.6 milyon \$)

↑ 18.4% *1st half of 2022

Yüzde olarak ifade edilen rakamlar, geçen yılın aynı dönemi ile kıyasla 2022 yılının Ocak-Eylül değişimini gösteriyor.
Dolar cinsinden rakamlar, 2022'nin Ocak-Eylül için gerçek rakamları temsil etmektedir.

* ilgili yılların 3. çeyreğinin son günündeki döviz kuru üzerinden ulusal para biriminin ABD dolarına çevrilmesi ile hesaplanmıştır.

KAZAKİSTAN: TEMEL MAKROEKONOMİK GÖSTERGELER (Ocak-Eylül 2022)



Azərbaycan Cumhuriyyəti Ekonomik Reformların
Analizi və İletişim Mərkəzi

Döviz kuru: 1 ABD dolları = 477.206 KZT



EKONOMİK BÜYÜME



GSYİH*
(135 440.3 milyon \$)

↑ 2.8%



SANAYİ ÜRETİMİ*
(75 362 milyon \$)

↑ 2.1%



TARIM ÜRÜNLERİ*
(14 261.1 milyon \$)

↑ 6.9%

DIŞ TİCARET



İHRACAT
(63 827.8 milyon \$)

↑ 47.5%



İTHALAT
(34 556.9 milyon \$)

↑ 16.5%

DIŞ TİCARET DENGESİ

+29 270.9 milyon \$

FİNANS



SABİT SERMAYE
YATIRIMLARI*
(20 661.3 milyon \$)

↑ 7%



BANKA
VARLIKLARI*
(87 432.2 milyon \$)

↑ 17.3%

DEVLET BÜTÇESİ



DEVLET BÜTÇE
GELİRLERİ*
(31 071.7 milyon \$)

↑ 31.1%



DEVLET BÜTÇE
GİDERLERİ*
(31 156.6 milyon \$)

↑ 18.9%

Yüzde olarak ifade edilen rakamlar, geçen yılın aynı dönemi ile kıyasla 2022 yılının Ocak-Eylül değişimini gösteriyor.
Dolar cinsinden rakamlar, 2022'nin Ocak-Eylül için gerçek rakamları temsil etmektedir.

* İlgili yılların 3. çeyreğinin son günündeki döviz kuru üzerinden ulusal para biriminin ABD dolarına çevrilmesi ile hesaplanmıştır.

KIRGIZİSTAN: TEMEL MAKROEKONOMİK GÖSTERGELER (Ocak-Eylül 2022)



Azərbaycan Cumhuriyyəti Ekonomik Reformların
Analizi və İletişim Mərkəzi

Döviz kuru: 1 ABD dolları = 80.1831 KGS



EKONOMİK BÜYÜME



GSYİH*
(7 300 milyon \$)

↑ 7.2%



SANAYİ ÜRETİMİ*
(3 731.7 milyon \$)

↑ 16.6%



TARIM ÜRÜNLERİ*
(3 295.3 milyon \$)

↑ 6.5%

DIŞ TİCARET



İHRACAT
(1374.4 milyon \$)

↓ 38.8%



İTHALAT
(7011.9 milyon \$)

↑ 78.8%

DIŞ TİCARET DENGESİ

-5637.5 milyon \$

FİNANS



SABİT SERMAYE
YATIRIMLARI*
(1 004.1 milyon \$)

↑ 0.5%



BANKA
VARLIKLARI*
(5 415.8 milyon \$)

↑ 33.7%

DEVLET BÜTÇESİ



DEVLET BÜTÇE
GELİRLERİ*
(2 640.3 milyon \$)

↑ 45.6%



DEVLET BÜTÇE
GİDERLERİ*
(2 551.4 milyon \$)

↑ 44.3%

Yüzde olarak ifade edilen rakamlar, geçen yılın aynı dönemi ile kıyasla 2022 yılının Ocak-Eylül değişimini gösteriyor.
Dolar cinsinden rakamlar, 2022'nin Ocak-Eylül için gerçek rakamları temsil etmektedir.

* İlgili yılların 3. çeyreğinin son günündeki döviz kuru üzerinden ulusal para biriminin ABD dolarına çevrilmesi ile hesaplanmıştır.

TÜRKİYE: TEMEL MAKROEKONOMİK GÖSTERGELER (Ocak-Eylül 2022)



Azərbaycan Cumhuriyyəti İqtisadi Reformların
Analizi və İletişim Mərkəzi

Döviz kuru: 1 ABD dolları = 18.5156 TRY



EKONOMİK BÜYÜME



GSYİH*
(241 523 milyon \$)
↑ 3.9%



SANAYİ ÜRETİMİ*
(57 798.4 milyon \$)
↑ 28.8%



TARIM ÜRÜNLERİ*
(25 291.8 milyon \$)
↑ 47.1%

DIŞ TİCARET



İHRACAT
(188 152 milyon \$)
↑ 17%



İTHALAT
(271 249 milyon \$)
↑ 40.4%

DIŞ TİCARET DENGESİ
-83 097 milyon \$

FİNANS



**SABİT SERMAYE
YATIRIMLARI***
(63 741.1 milyon \$)
↑ 29.9%



BANKA VARLIKLARI
(709 715 milyon \$)
↓ 10.9%

DEVLET BÜTÇESİ



**DEVLET BÜTÇE
GELİRLERİ***
(104 739.1 milyon \$)
↑ 100%



**DEVLET BÜTÇE
GİDERLERİ***
(106 756.1 milyon \$)
↑ 92.3%

Yüzde olarak ifade edilen rakamlar, geçen yılın aynı dönemi ile kıyasla 2022 yılının Ocak-Eylül değişimini gösteriyor.
Dolar cinsinden rakamlar, 2022'nin Ocak-Eylül için gerçek rakamları temsil etmektedir.

* İlgili yılların 3. çeyreğinin son günündeki döviz kuru üzerinden ulusal para biriminin ABD dolarına çevrilmesi ile hesaplanmıştır.

ÖZBEKİSTAN: TEMEL MAKROEKONOMİK GÖSTERGELER (Ocak-Eylül 2022)



Azərbaycan Cumhuriyyəti Ekonomik Reformlarının
Analizi və İletişim Mərkəzi

Döviz kuru: 1 ABD dolları = 11 011.2 UZS

EKONOMİK BÜYÜME



GSYİH*
(56 985.3 milyon \$)
↑ 5.8%



SANAYİ ÜRETİMİ*
(14 730.4 milyon \$)
↑ 5.3%



TARIM ÜRÜNLERİ*
(13 030.9 milyon \$)
↑ 3.6%

DIŞ TİCARET



İHRACAT
(14 051.5 milyon \$)
↑ 35.7%



İTHALAT
(21 973.1 milyon \$)
↑ 22.3%

DIŞ TİCARET DENGESİ
-7 921.6 milyon \$

FİNANS



**SABİT SERMAYE
YATIRIMLARI***
(17 255.1 milyon \$)
↑ 5%



**BANKA
VARLIKLARI***
(49 040.1 milyon \$)
↑ 32.2%

DEVLET BÜTÇESİ



**DEVLET BÜTÇE
GELİRLERİ***
(18 163.3 mln \$)
↑ 35.9%



**DEVLET BÜTÇE
GİDERLERİ***
(19 508.5 mln \$)
↑ 29.5%

Yüzde olarak ifade edilen rakamlar, geçen yılın aynı dönemi ile kıyasla 2022 yılının Ocak-Eylül değişimini gösteriyor.

Dolar cinsinden rakamlar, 2022'nin Ocak-Eylül için gerçek rakamları temsil etmektedir.

* İlgili yılların 3. çeyreğinin son günündeki döviz kuru üzerinden ulusal para biriminin ABD dolarına çevrilmesi ile hesaplanmıştır.

* Devlet bütçesi 01.12.2022 tarihinde openbudget.uz internet sitesinden temin edilmiştir.

- Hungarian Central Statistical Office, Summary data of macroeconomy (Quarterly Data) . Retrieved December 22, 2022, from https://www.ksh.hu/stadat_files/gdp/en/gdp0085.html
- Hungarian Central Statistical Office, HUF value of external trade and value indices by main partner countries, January–September 2022. Retrieved December 22, 2022, from https://www.ksh.hu/stadat_files/kkr/en/kkr0047.html
- Hungarian Central Statistical Office, Major quarterly data for general government sector. Retrieved December 22, 2022, from https://www.ksh.hu/stadat_files/gdp/en/gdp0110.html
- Turkish Statistical Institute, Periodic Gross Domestic Product, III. Quarter: July-September 2022. Retrieved December 22, 2022, from <https://data.tuik.gov.tr/Bulten/Index?p=Quarterly-Gross-Domestic-Product-Quarter-III:-July---September,-2022-45551>
- Turkish Statistical Institute, Foreign Trade Statistics, September 2022. Retrieved December 22, 2022, from <https://data.tuik.gov.tr/Bulten/Index?p=Foreign-Trade-Statistics-September-2022-45544>
- Banking Regulation and Supervision Agency, Monthly Banking Sector Data (Basic Analysis). Retrieved December 22, 2022, from <https://www.bddk.org.tr/BultenAylik/en>
- Republic of Turkey Ministry of Treasury and Finance, Public Finance. Retrieved December 22, 2022, from <https://en.hmb.gov.tr/public-finance>
- Reliefweb, (2022, 7 October) Price Monitoring for Food Security in the Kyrgyz Republic. Retrieved December 22, 2022, from <https://reliefweb.int/report/kyrgyzstan/price-monitoring-food-security-kyrgyz-republic-issue-60-07-october-2022>
- National Statistical Committee of the Kyrgyz Republic, Manufacturing. Retrieved December 22, 2022, from <http://www.stat.kg/en/statistics/promyshlennost/>
- National Statistical Committee of the Kyrgyz Republic, International economic activity. Retrieved December 22, 2022, from <http://www.stat.kg/en/statistics/vneshneekonomicheskaya-deyatelnost/>



- National Statistical Committee of the Kyrgyz Republic, Social economic situation of the Kyrgyz Republic. Retrieved December 22, 2022, from <http://www.stat.kg/en/publications/doklad-socialno-ekonomicheskoe-polozhenie-kyrgyzskoj-respubliki/>
- National Bank of the Kyrgyz Republic, Major indices of the banking sector. Retrieved December 22, 2022, from <https://www.nbkr.kg/index1.jsp?item=1482&lang=ENG>
- National Statistical Committee of the Kyrgyz Republic, Finance. Retrieved December 22, 2022, from <http://www.stat.kg/en/statistics/finansy/>
- National Statistical Committee of the Kyrgyz Republic, Social economic situation of the Kyrgyz Republic. Retrieved December 22, 2022, from <http://www.stat.kg/en/publications/doklad-socialno-ekonomicheskoe-polozhenie-kyrgyzskoj-respubliki/>
- Agency for Strategic planning and reforms of the Republic of Kazakhstan Bureau of National statistics, Monthly editions. Retrieved December 22, 2022, from <https://translate.google.com/?sl=tr&tl=en&text=Monthly%20editions%20&op=translate>
- The Astana Times, Kazakhstan's Economic Growth Accelerates in January-September This Year. Retrieved December 22, 2022, from <https://astanatimes.com/2022/10/kazakhstans-economic-growth-accelerates-in-january-september-this-year/>
- National Bank of Kazakhstan, NBK Statistical Bulletin. Retrieved December 22, 2022, from <https://www.nationalbank.kz/en/news/statisticheskii-byulleten/rubrics/1799>
- The State Statistical Committee of the Republic of Azerbaijan, Macro-economic indicators and social development of the country (January-November, 2022) Retrieved December 22, 2022, from <https://stat.gov.az/news/macroeconomy.php?lang=en&page=1>
- Central Bank of the Republic of Azerbaijan, Retrieved December 22, 2022, from <https://www.cbar.az/home>



- The State Committee of the Republic of Uzbekistan On Statistics, By how much did gross domestic product (GDP) per capita increase? Retrieved December 22, 2022 from <https://stat.uz/en/press-center/news-of-committee/30270-aholi-jon-boshiga-hisoblangan-yalpi-ichki-mahsulot-qanchaga-o-sdi-4>
- The State Committee of the Republic of Uzbekistan On Statistics, Industrial production Republic of Uzbekistan for January-September 2022. Retrieved December 22, 2022 from <https://stat.uz/en/press-center/news-of-committee/28892-o-zbekiston-respublikasining-sanoat-ishlab-chiqarishi-2022-yil-yanvar-sentabr-3>
- The State Committee of the Republic of Uzbekistan On Statistics, Agriculture, forestry and fisheries of the Republic of Uzbekistan in January-September 2022. Retrieved December 22, 2022 from <https://stat.uz/en/press-center/news-of-committee/29360-202225552-yilning-yanvar-sentabr-oylarida-o-zbekiston-respublikasining-qishloq-o-rmon-va-baliqchilik-xo-jaligi-3>
- The State Committee of the Republic of Uzbekistan On Statistics, Investments in fixed capital (For January-September 2022). Retrieved December 22, 2022 from <https://stat.uz/en/enhttps://stat.uz/en/press-center/news-of-committee/28916-6471-5346346436346440556>
- The Central Bank of the Republic of Uzbekistan, Statistics. Retrieved December 22, 2022 from <https://cbu.uz/en/statistics/bankstats/714529/https://openbudget.uz/en>
- Open Budget of Uzbekistan. Retrieved December 22, 2022 from <https://openbudget.uz/enhttps://www.xe.com/currencycharts/?from=USD&to=UZS>
- US Dollar to Turkish Lira Exchange Rate Chart
<https://www.xe.com/currencycharts/?from=USD&to=TRY>
- US Dollar to Azerbaijan Manat Exchange Rate Chart
<https://www.xe.com/currencycharts/?from=USD&to=AZN>

Yayından sorumlu: AYHAN SATİCİ
Tasarım: ELVİRA ZEYNALOVA
RAHMAN BADALOV

AZ 1073, Bakü,
Yasamal mahallesi, G. Halilov caddesi, 47
Tel.: (+994) 12 521 25 35
info@ereforms.gov.az

www.ereforms.gov.az

