



TÜRK CUMHURİYETLERİ EKONOMİK GÖRÜNÜMÜ



№2

Ocak - Haziran 2023



Organization of Turkic States



Center for Analysis of Economic Reforms and
Communication of the Republic of Azerbaijan



Türk Devletleri Teşkilatı



Azərbaycan Cumhuriyyəti İkonomik Reformlarının
Analizi və İletişim Mərkəzi



Türk Cumhuriyetleri İkonomik Görünümü: Ocak-Haziran 2023



Türk Devletleri Teşkilatı



Azərbaycan Cumhuriyyəti Ekonomik Reformlarının
Analizi və İletişim Mərkəzi

“Türk Cumhuriyetleri Ekonomik Görünümü” istatistiki bülteni Ocak-Haziran 2023'deki temel makroekonomik göstergeleri içeriyor.

**Tüm ülkeler alfabetik sıraya göre listelenmiştir.
İstatistik bülteni Türk Devletleri Teşkilatı'na üye ve gözlemci ülkeleri kapsamaktadır.**

**Bu İstatistik Bülteni, Azerbaycan Cumhuriyeti Ekonomik Reformların Analizi ve
İletişim Merkezi'nin (CAERC) Türk Devletleri Teşkilatı (OTS)
ile işbirliği içinde yayınladığı bir yayındır.**

**Soru, öneri ve görüşlerinizi aşağıdaki e-posta adresine gönderebilirsiniz:
info@ereforms.gov.az**

BÖLÜM A

TÜRK DEVLETLERİ TEŞKİLATI ÜYE VE GÖZLEMCİLERİ: GENEL BAKIŞ

Türk Devletleri Teşkilatı Üye ve Gözlemcilerinin Özeti	5
Türk Devletleri Teşkilatı Üye ve Gözlemcilerinin Dünyadaki Payı	6
Türk Devletleri Teşkilatı Üye ve Gözlemcilerinin GSYİH Büyümesinin Karşılaştırılması	7
Türk devletlerinin Koşullu Şematik Taşıma Koridorları	8

BÖLÜM B

TÜRK DEVLETLERİ TEŞKİLATI ÜYE VE GÖZLEMCİLERİ: TEMEL MAKROEKONOMİK GÖSTERGELER

Azerbaycan	10
Kazakistan	11
Kırgızistan	12
Türkiye	13
Özbekistan	14
Macaristan	15
Kuzey Kıbrıs Türk Cumhuriyeti	16



Türk Devletleri Teşkilatı



Azərbaycan Cumhuriyyəti Ekonomik Reformlarının
Analizi və İletişim Mərkəzi



BÖLÜM A: GENEL BAKIŞ



YÜZÖLÇÜMÜ

(bin km²)

4 823.5



GSYİH (2022)

(milyar ABD doları)

1 537



NÜFUS (2022)

(milyon kişi)

173.8

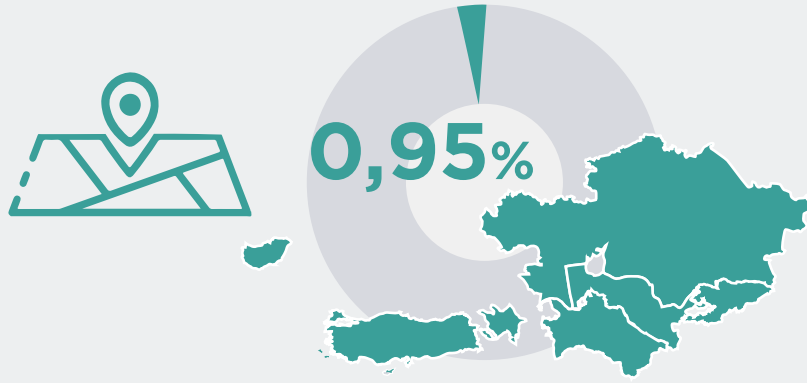


TİCARET CİROSU (2022)

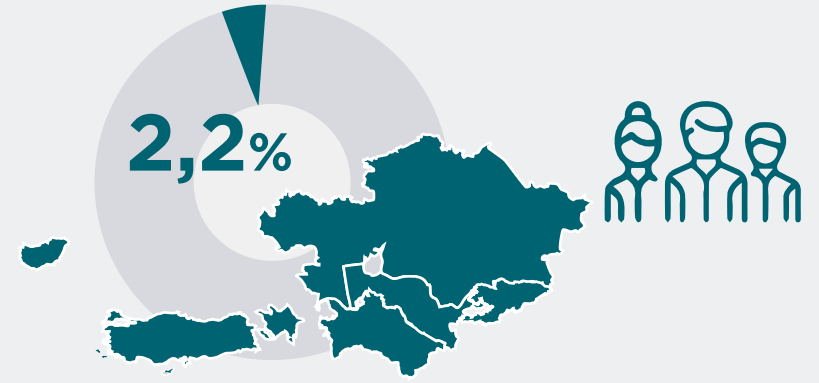
(milyar ABD doları)

1 192.7

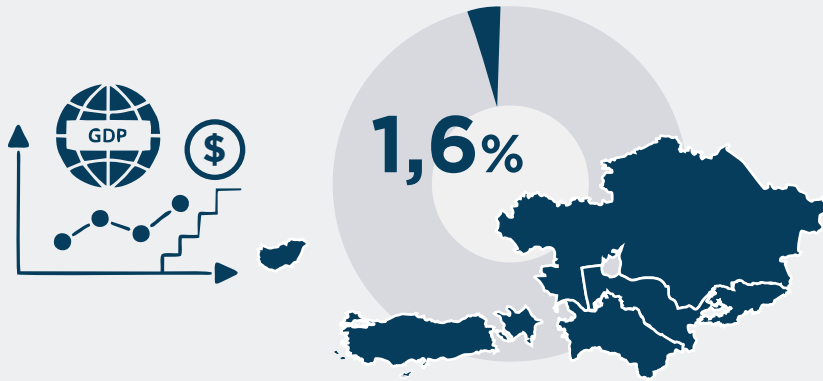
YÜZÖLÇÜMÜ



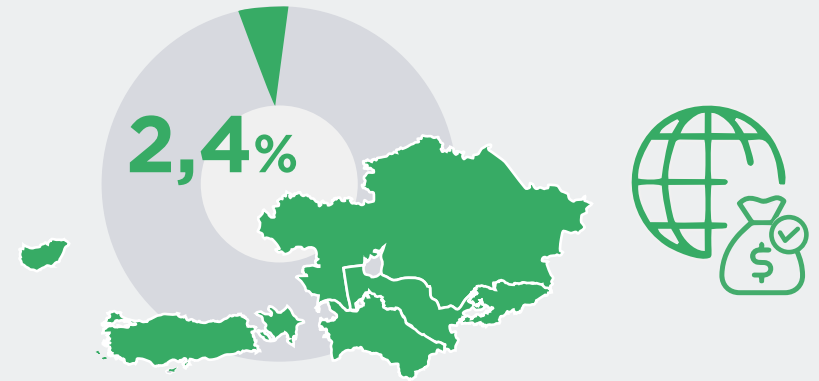
NÜFUS (2022)



GSYİH (2022)



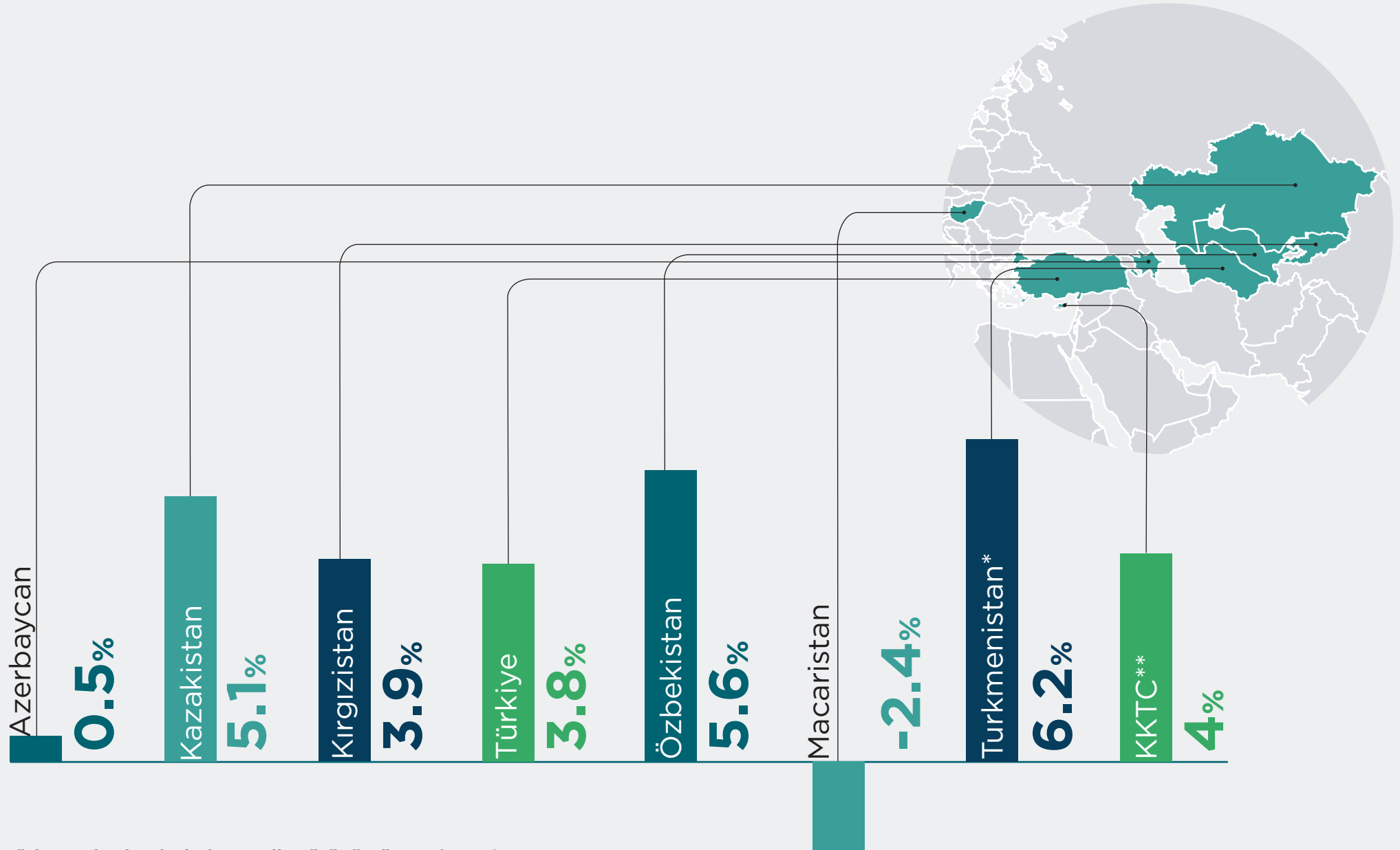
TİCARET CİROSU (2022)



TÜRK DEVLETLERİ TEŞKİLATI ÜYE VE GÖZLEMCİLERİNİN GSYİH BÜYÜMESİNİN KARŞILAŞTIRILMASI (Ocak-Haziran 2023)



Azerbaycan Cumhuriyeti Ekonomik Reformların
Analizi ve İletişim Merkezi



Türk Cumhuriyetleri Ekonomik Görünümü: Ocak-Haziran 2023

*Türkmenistan ile ilgili istatistiksel göstergeler sadece genel bölümde derlenmektedir.

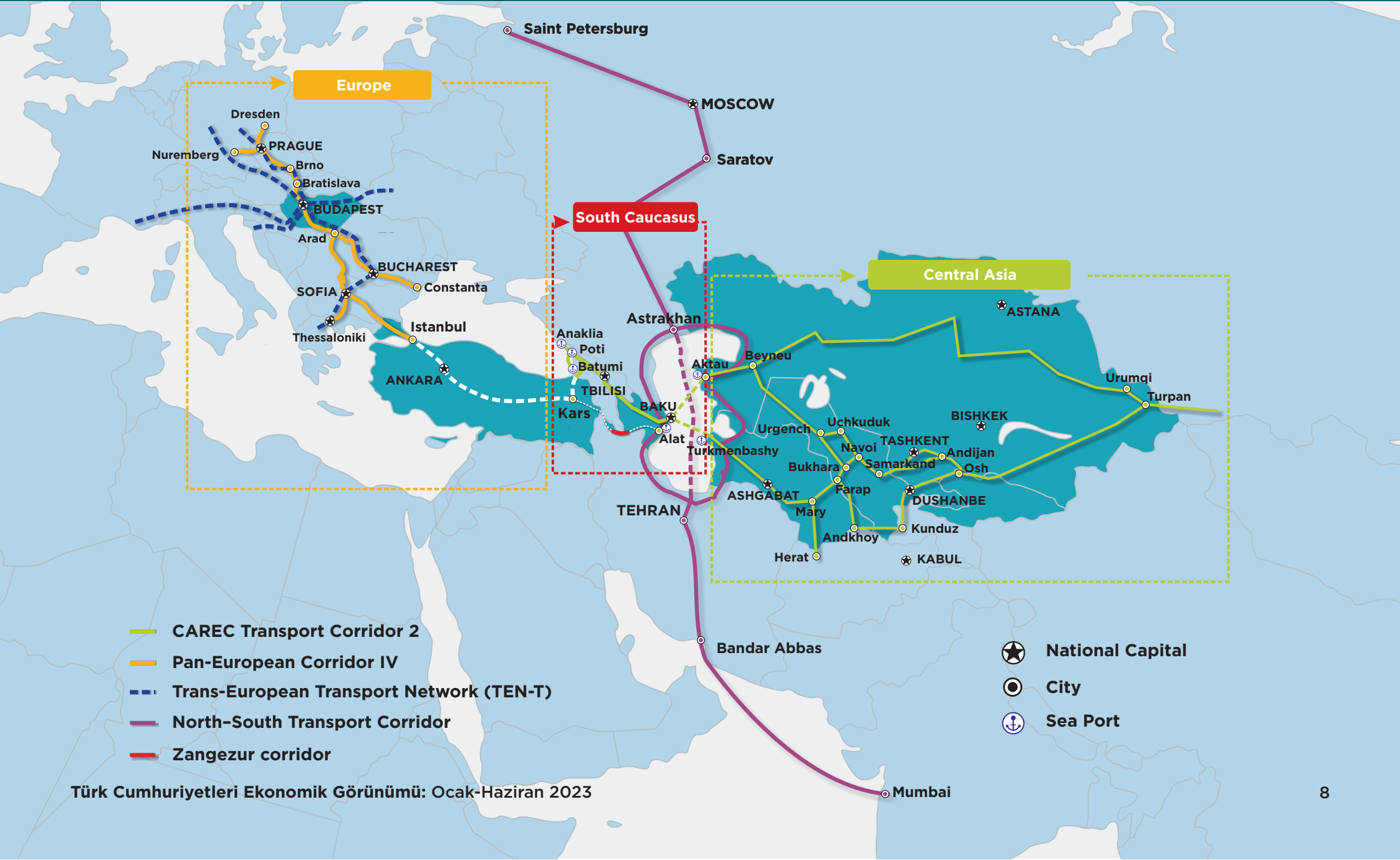
*2022

**2021

TÜRK DEVLETLERİNİN ŞARTLI ŞEMATİK ULAŞIM KORİDORLARI



Azərbaycan Cumhuriyyəti İqtisadi Reformların Analizi və İletişim Mərkəzi



Türk Cumhuriyetleri Ekonomik Görünümü: Ocak-Haziran 2023



Türk Devletleri Teşkilatı



Azərbaycan Cumhuriyyəti Ekonomik Reformlarının
Analizi və İletişim Mərkəzi



TÜRK DEVLETLERİ TEŞKİLATI ÜYELERİ VE GÖZLEMCİLERİ

BÖLÜM B: TEMEL MAKROEKONOMİK GÖSTERGELER 2023'ün Ocak-Haziran için

AZERBAIJAN: TEMEL MAKROEKONOMİK GÖSTERGELER (Ocak-Haziran 2023)



Azerbaycan Cumhuriyeti Ekonomik Reformların
Analizi ve İletişim Merkezi

Döviz kuru: 1 ABD doları = 1.70205 AZN



EKONOMİK BÜYÜME



GSYİH*
(35 485.7 milyon \$)

↑ 0.5%



SANAYİ ÜRETİMİ*
(20 446 milyon \$)

↓ 1.6%



TARIM ÜRÜNLERİ*
(3 451.5 milyon \$)

↑ 3.4%

DIŞ TİCARET



İHRACAT
(14 755.2 milyon \$)

↑ 0.6%



İTHALAT
(8 198.5 milyon \$)

↑ 8.5%

DIŞ TİCARET DENGESİ

+6 556.7 milyon \$

FİNANS



SABİT SERMAYE
YATIRIMLARI*
(4 199.8 milyon \$)

↑ 10.4%



BANKA
VARLIKLARI*
(26 567 milyon \$)

↑ 7.9%

DEVLET BÜTÇESİ



DEVLET BÜTÇE
GELİRLERİ*
(9 094.9 milyon \$)

↑ 9%



DEVLET BÜTÇE
GİDERLERİ*
(8 262.6 milyon \$)

↑ 8.7%

Yüzde olarak ifade edilen rakamlar, geçen yılın aynı dönemi ile kıyasla 2023 yılının Ocak-Haziran değişimini gösteriyor.

Dolar cinsinden rakamlar, 2023'nin Ocak-Haziran için gerçek rakamları temsil etmektedir.

* İlgili yılların 1. yarının son günündeki döviz kuru üzerinden ulusal para biriminin ABD dolarına çevrilmesi ile hesaplanmıştır.

KAZAKİSTAN: TEMEL MAKROEKONOMİK GÖSTERGELER (Ocak-Haziran 2023)

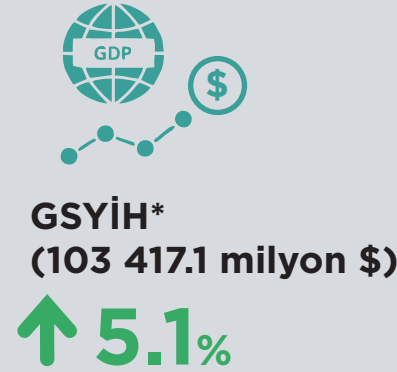


Azərbaycan Cumhuriyyəti Ekonomik Reformların
Analizi və İletişim Mərkəzi

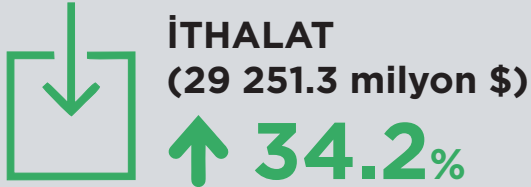
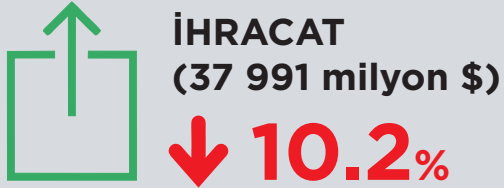
Döviz kuru: 1 ABD dolları = 450.126 KZT



EKONOMİK BÜYÜME



DIŞ TİCARET



FİNANS



DEVLET BÜTÇESİ



Yüzde olarak ifade edilen rakamlar, geçen yılın aynı dönemi ile kıyasla 2023 yılının Ocak-Haziran değişimini gösteriyor.

Dolar cinsinden rakamlar, 2023'nin Ocak-Haziran için gerçek rakamları temsil etmektedir.

* İlgili yılların 1. yarının son günündeki döviz kuru üzerinden ulusal para biriminin ABD dolarına çevrilmesi ile hesaplanmıştır.

KIRGIZİSTAN: TEMEL MAKROEKONOMİK GÖSTERGELER (Ocak-Haziran 2023)



Azərbaycan Cumhuriyyəti Ekonomik Reformların
Analizi və İletişim Mərkəzi

Döviz kuru: 1 ABD dolları = 87.2251 KGS



EKONOMİK BÜYÜME



GSYİH*
(5 198 milyon \$)
↑ 3.9%



SANAYİ ÜRETİMİ*
(2 373.7 milyon \$)
↑ 0.4%



TARIM ÜRÜNLERİ*
(1 166.7 milyon \$)
↑ 2.5%

DIŞ TİCARET



İHRACAT
(1 306.7 milyon \$)
↑ 34.6%



İTHALAT
(5 398.8 milyon \$)
↑ 30.3%

DIŞ TİCARET DENGESİ
-4 092.1 milyon \$

FİNANS



SABİT SERMAYE
YATIRIMLARI*
(548.1 milyon \$)
↑ 10.4%



BANKA
VARLIKLARI*
(6 328.8 milyon \$)
↑ 44.6%

DEVLET BÜTÇESİ



DEVLET BÜTÇE
GELİRLERİ*
(2 030.7 milyon \$)
↑ 30.7%



DEVLET BÜTÇE
GİDERLERİ*
(1 969 milyon \$)
↑ 31.2%

Yüzde olarak ifade edilen rakamlar, geçen yılın aynı dönemi ile kıyasla 2023 yılının Ocak-Haziran değişimini gösteriyor.

Dolar cinsinden rakamlar, 2023'nin Ocak-Haziran için gerçek rakamları temsil etmektedir.

* İlgili yılların 1. yarının son günündeki döviz kuru üzerinden ulusal para biriminin ABD dolarına çevrilmesi ile hesaplanmıştır.

TÜRKİYE: TEMEL MAKROEKONOMİK GÖSTERGELER (Ocak-Haziran 2023)



Azərbaycan Cumhuriyyəti Ekonomik Reformların
Analizi və İletişim Mərkəzi

Döviz kuru: 1 ABD doları = 26.0423 TRY



EKONOMİK BÜYÜME



GSYİH*
(517 500 milyon \$)
↑ 3.8%



SANAYİ ÜRETİMİ*
(92 668.4 milyon \$)
↓ 2.6%



TARIM ÜRÜNLERİ*
(14 164.2 milyon \$)
↑ 1.2%

DIŞ TİCARET



İHRACAT
(123 341 milyon \$)
↓ 1.9%



İTHALAT
(184 576 milyon \$)
↑ 4.1%

DIŞ TİCARET DENGESİ
-61 235 milyon \$

FİNANS



SABİT SERMAYE
YATIRIMLARI*
(128 417.5 milyon \$)
↑ 5.1%

Brüt Sabit
Sermaye



BANKA VARLIKLARI*
(739 558 milyon \$)
↑ 5%

DEVLET BÜTÇESİ



DEVLET BÜTÇE
GELİRLERİ*
(72 203.6 milyon \$)
↑ 48.6%



DEVLET BÜTÇE
GİDERLERİ*
(90 759.1 milyon \$)
↑ 101.7%

Yüzde olarak ifade edilen rakamlar, geçen yılın aynı dönemi ile kıyasla 2023 yılının Ocak-Haziran değişimini gösteriyor.

Dolar cinsinden rakamlar, 2023'nin Ocak-Haziran için gerçek rakamları temsil etmektedir.

* İlgili yılların 1. yarının son günündeki döviz kuru üzerinden ulusal para biriminin ABD dolarına çevrilmesi ile hesaplanmıştır.

ÖZBEKİSTAN: TEMEL MAKROEKONOMİK GÖSTERGELER (Ocak-Haziran 2023)



Azerbaycan Cumhuriyeti Ekonomik Reformların
Analizi ve İletişim Merkezi

Döviz kuru: 1 ABD doları = 11 507.4 UZS



EKONOMİK BÜYÜME



GSYİH*
(40 810.2 milyon \$)
↑ 5.6%



SANAYİ ÜRETİMİ*
(10 150.9 milyon \$)
↑ 5.6%



TARIM ÜRÜNLERİ*
(7 751.5 milyon \$)
↑ 3.8%

DIŞ TİCARET



İHRACAT
(12 140 milyon \$)
↑ 23%



İTHALAT
(17 030.5 milyon \$)
↑ 16.9%

DIŞ TİCARET DENGESİ
-4 890.5 milyon \$

FİNANS



SABİT SERMAYE
YATIRIMLARI*
(11 573.5 milyon \$)
↑ 7.9%



BANKA
VARLIKLARI*
(50 111.7 milyon \$)
↑ 16.3%

DEVLET BÜTÇESİ



DEVLET BÜTÇE
GELİRLERİ*
(20 213.7 mln \$)
↑ 16.3%



DEVLET BÜTÇE
GİDERLERİ*
(22 397.2 mln \$)
↑ 20%

Yüzde olarak ifade edilen rakamlar, geçen yılın aynı dönemi ile kıyasla 2023 yılının Ocak-Haziran değişimini gösteriyor. Dolar cinsinden rakamlar, 2023'nin Ocak-Haziran için gerçek rakamları temsil etmektedir.

* İlgili yılların 1. yarının son günündeki döviz kuru üzerinden ulusal para biriminin ABD dolarına çevrilmesi ile hesaplanmıştır.

* Devlet bütçesi 01.06.2023 tarihinde openbudget.uz internet sitesinden temin edilmiştir.

MACARİSTAN: TEMEL MAKROEKONOMİK GÖSTERGELER (Ocak-Haziran 2023)



Azərbaycan Cumhuriyyəti Ekonomik Reformlarının
Analizi və İletişim Mərkəzi

Döviz kuru: 1 ABD dolları = 341.647 HUF
Döviz kuru: 1 ABD dolları = 0.920152 EUR



EKONOMİK BÜYÜME



GSYİH*
(54 206.2 milyon \$)
↓ 2.4%



SANAYİ ÜRETİMİ*
(10 615.6 milyon \$)
↓ 5.7%



TARIM ÜRÜNLERİ*
(2 055.6 milyon \$)
↑ 67.9%

DIŞ TİCARET



İHRACAT*
(86 542.1 milyon \$)
↑ 13.6%



İTHALAT*
(81 847.3 milyon \$)
↑ 3.5%

DIŞ TİCARET DENGESİ
+4 694.8 milyon \$

FİNANS



SABİT SERMAYE
YATIRIMLARI*
(11 549.9 milyon \$)
↓ 21.3%

Brüt Sermaye
Oluşumu



BANKA
VARLIKLARI*
(194 109.2 milyon \$)
Konsolide bankacılık
varlıkları(2021)

DEVLET BÜTÇESİ



DEVLET BÜTÇE
GELİRLERİ*
(21 103.1 milyon \$)
↑ 9.2%

*2023'ün 1. çeyreği



DEVLET BÜTÇE
GİDERLERİ*
(26 162.4 milyon \$)
↑ 26.5%

*2023'ün 1. çeyreği

Yüzde olarak ifade edilen rakamlar, geçen yılın aynı dönemi ile kıyasla 2023 yılının Ocak-Haziran değişimini gösteriyor.

Dolar cinsinden rakamlar, 2023'nin Ocak-Haziran için gerçek rakamları temsil etmektedir.

* İlgili yılların 1. yarının son günündeki döviz kuru üzerinden ulusal para biriminin ABD dolarına çevrilmesi ile hesaplanmıştır.

KUZAY KIBRIS TÜRK CUMHURİYETİ: TEMEL MAKROEKONOMİK GÖSTERGELER (Ocak-Aralık 2021)



Azərbaycan Cumhuriyyəti Ekonomik Reformların
Analizi və İletişim Mərkəzi

Döviz kuru: 1 ABD dolları = 18.6887 TRY



EKONOMİK BÜYÜME



GSYİH*
(1 610.6 milyon \$)
↑ 4%



SANAYİ ÜRETİMİ*
(121.7 milyon \$)
↑ 16.8%



TARIM ÜRÜNLERİ*
(135.1 milyon \$)
↓ 1.5%

DIŞ TİCARET



İHRACAT*
(106.8 milyon \$)
↑ 5.6%



İTHALAT*
(1 251 milyon \$)
↑ 2.5%

DIŞ TİCARET DENGESİ
-1 144 milyon \$

FİNANS



MAHALLİ YATIRIM*
(35.9 milyon \$)
↑ 93.2%



BANKA VARLIKLARI*
(1 565.3 milyon \$)
↑ 75.3%

DEVLET BÜTÇESİ



**DEVLET BÜTÇE
GELİRLERİ***
(504.7 milyon \$)
↑ 15.7%



**DEVLET BÜTÇE
GİDERLERİ***
(555.7 milyon \$)
↑ 19.4%

Yüzde olarak ifade edilen rakamlar, geçen yılın aynı dönemi ile kıyasla 2021 yılının Ocak-Aralık değişimini gösteriyor. Dolar cinsinden rakamlar, 2021'nin Ocak-Aralık için gerçek rakamları temsil etmektedir.

*İlgili yılların 4. çeyreğinin son günündeki döviz kuru üzerinden ulusal para biriminin ABD dolarına çevrilmesi ile hesaplanmıştır.



ADB, CAREC Secretariat. CAREC Corridor 2. https://www.carecprogram.org/?page_id=20

Agency for Strategic planning and Reforms of the Republic of Kazakhstan Bureau of National Statistics. (2023).

[https://stat.gov.kz/upload/iblock/58a/diazb4qlbsc4fk5chavq4v33mhw06teb/%D0%96-01-01-%D0%9C%2004%202023%20\(%D0%B0%D0%BD%D0%B3\).pdf](https://stat.gov.kz/upload/iblock/58a/diazb4qlbsc4fk5chavq4v33mhw06teb/%D0%96-01-01-%D0%9C%2004%202023%20(%D0%B0%D0%BD%D0%B3).pdf)

Banking Regulation and Supervision Agency, Monthly Banking Sector Data (Basic Analysis). Retrieved from,

<https://www.bddk.org.tr/BultenAylik/en>

Central Bank of the Republic of Azerbaijan, (2023). Retrieved from, <https://www.cbar.az/page-188/credit-institutions>

Currency Charts. <https://www.xe.com/currencycharts/?from=USD&to=UZS>

<https://www.aa.com.tr/en/info/infographic/30257>

KKTC Central Bank. (2023). 2021 Operational Report. Retrieved from,

<https://www.ktto.net/wp-content/uploads/2022/08/Bankacilik-Yillik-Rapor-2021.pdf>

Ministry of Finance of the Republic of Kazakhstan. (2023).

<https://www.gov.kz/memleket/entities/minfin/documents/1?lang=en>

National Bank of Kazakhstan. (2023). NBK Statistical Bulletin. Retrieved from

<https://www.nationalbank.kz/en/news/statisticheskiy-byulleten/rubrics/1987>

National Bank of the Kyrgyz Republic. (2023). Major indices of the banking sector. Retrieved from

<https://www.nbkr.kg/index1.jsp?item=1484&lang=ENG>

National Statistical Committee of the Kyrgyz Republic. (2023). Finance. Retrieved from

<http://www.stat.kg/en/statistics/finansy/>



- National Statistical Committee of the Kyrgyz Republic. (2023). Social economic situation of the Kyrgyz Republic. Retrieved from, <http://www.stat.kg/ru/publications/doklad-socialno-ekonomicheskoe-polozhenie-kyrgyzskoj-respubliki/>
- Open Budget of Uzbekistan. Retrieved June 30, 2023. <https://openbudget.uz/en>
- Port News. (n.d.). Trans-European transport network. <https://www.portnews.it/en/european-observatory/radar/trans-european-transport-network/>
- Republic of Turkey Ministry of Treasury and Finance, Public Finance. <https://en.hmb.gov.tr/public-finance>
- Statistics Agency under the President of the Republic of Uzbekistan. (2023). National Accounts (January-June 2023). Retrieved from, <https://stat.uz/en/official-statistics/national-accounts>
- Statistics Agency under the President of the Republic of Uzbekistan. (2023). Merchandise Trade (January-June 2023). Retrieved from, <https://stat.uz/en/official-statistics/merchandise-trade>
- Statistics Agency under the President of the Republic of Uzbekistan. (2023). Investment (January-June 2023). Retrieved from, <https://stat.uz/en/official-statistics/investments>
- The Central Bank of the Republic of Uzbekistan. (2023). Information on major indicators of commercial banks as of 30 June 2023. Retrieved from, <https://cbu.uz/en/statistics/bankstats/846224/>
- The State Statistical Committee of the Republic of Azerbaijan, Macro-economic indicators and social development of the country (January-June, 2023). <https://stat.gov.az/news/macroeconomy.php?lang=en&page=2>
- Turkish Cypriot Chamber of Commerce. (2023). 2021 BUDGET GENERAL INCOME - EXPENSE REPORT. Retrieved from, <https://ktto.net/wp-content/uploads/2021/11/Ocak-Ekim-2021-Mali-Gelir-Gider-Raporu.pdf>



Turkish Cypriot Chamber of Commerce. (2023). 2022 BUDGET GENERAL INCOME - EXPENSE REPORT. Retrieved from, <https://www.ktto.net/wp-content/uploads/2022/08/Ocak-Temmuz-2022-Mali-Gelir-Gider-Raporu.pdf>

Turkish Cypriot Chamber of Commerce. (2023). Economic and Social Statistics. Retrieved from, <https://www.ktto.net/ekonomik-gostergeler-ve-veriler/>

Turkish Statistical Institute, Foreign Trade Statistics. <https://data.tuik.gov.tr/Bulten/Index?p=Foreign-Trade-Statistics-April-2023-49632&dil=2>

Turkish Statistical Institute, Periodic Gross Domestic Product, I. Quarter: January-June 2023. Retrieved from, <https://data.tuik.gov.tr/Bulten/Index?p=Quarterly-Gross-Domestic-Product-Quarter-I:-January-March,-2023-49665&dil=2>

Yayından sorumlu: AYHAN SATIÇI

Tasarım: ELVİRA ZEYNALOVA

RAHMAN BADALOV

AZ 1073, Bakü,
Yasamal mahallesi, G. Halilov caddesi, 47
Tel.: (+994) 12 521 25 35
info@ereforms.gov.az

www.ereforms.gov.az

