



ТЮРКСКИЙ ЭКОНОМИЧЕСКИЙ ОБЗОР



№3

Январь-Сентябрь 2025



Организация Тюркских Государств



Центр Анализа Экономических
Реформ и Коммуникаций



Организация Тюркских Государств



Центр Анализа Экономических
Реформ и Коммуникаций



ГЛАВА А: ОБЗОР

ОБЩИЙ ОБЗОР ЧЛЕНОВ ОРГАНИЗАЦИИ ТЮРКСКИХ ГОСУДАРСТВ



Центр Анализа Экономических
Реформ и Коммуникаций

Тюркский Экономический Обзор: январь-сентябрь 2025



ТЕРРИТОРИЯ

(тысяча км²)

4 823.5



ВВП

(миллион долл. США)

1 793 298.7



НАСЕЛЕНИЕ

(миллион человек)

178.8



ТОРГОВЫЙ ОБОРОТ

(миллион долл. США)

958 452.0


ДОЛЯ, ПРИХОДЯЩАЯСЯ НА ЧЛЕНОВ ОРГАНИЗАЦИИ ТЮРКСКИХ ГОСУДАРСТВ В МИРЕ



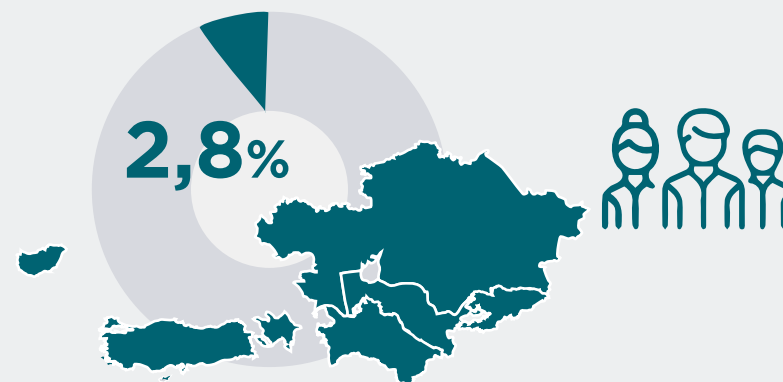
Центр Анализа Экономических
Реформ и Коммуникаций

Тюркский Экономический Обзор: январь-сентябрь 2025

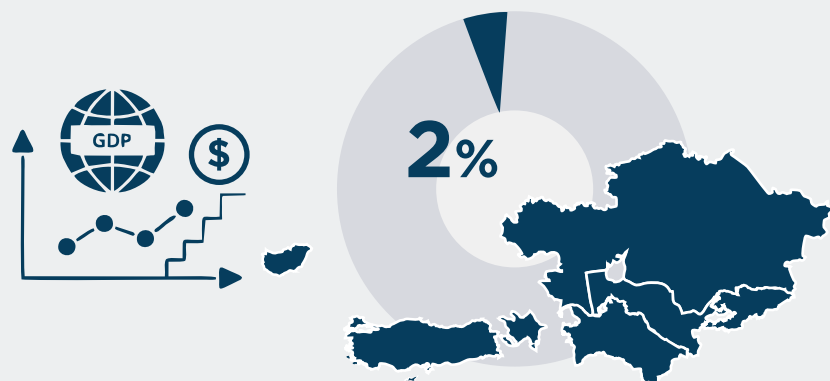
ТЕРРИТОРИЯ



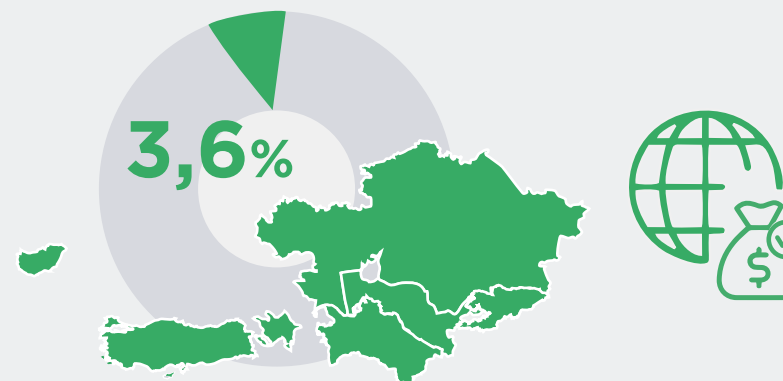
НАСЕЛЕНИЕ



ВВП



ТОРГОВЫЙ ОБОРОТ

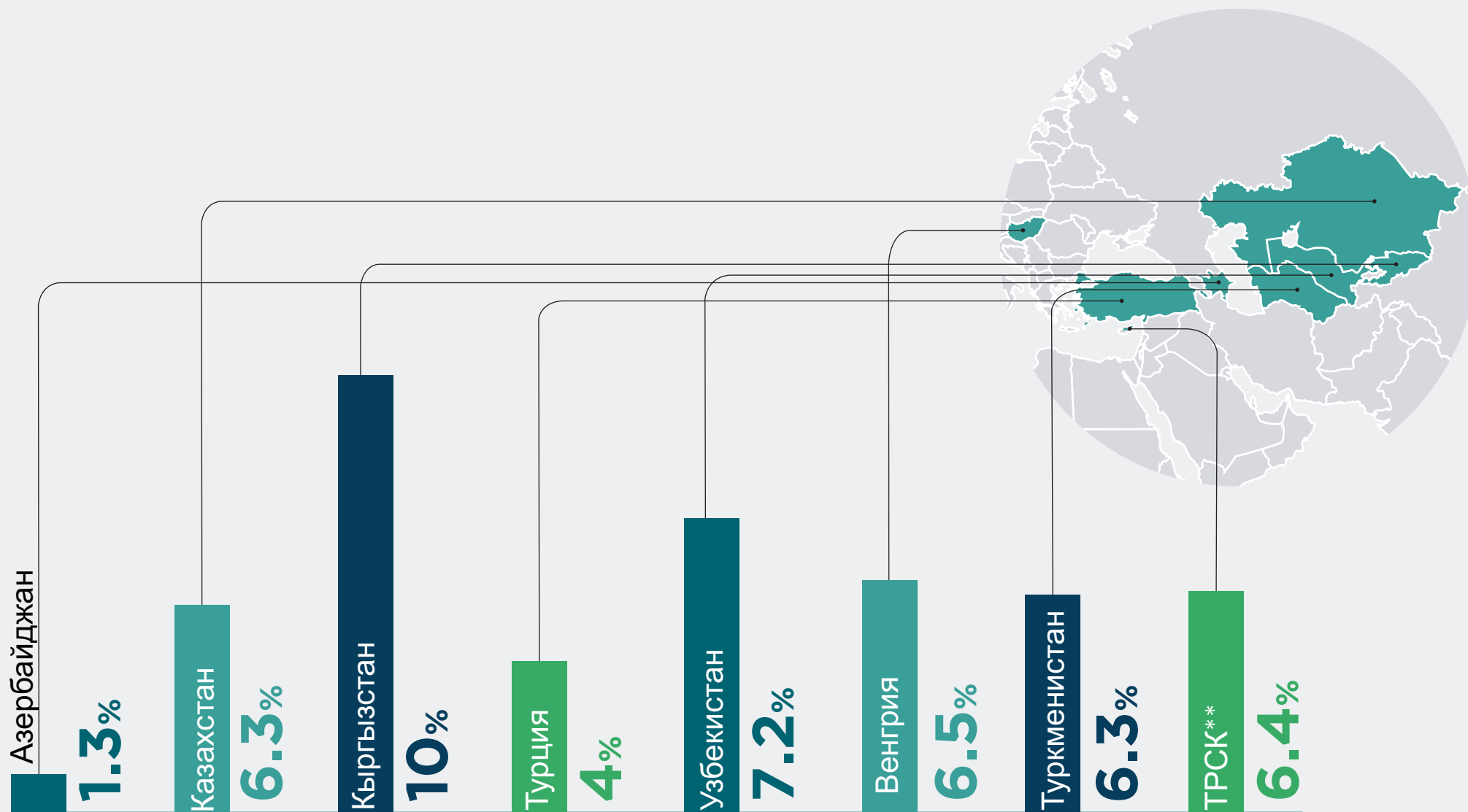


"Оценка персонала САЕРС"

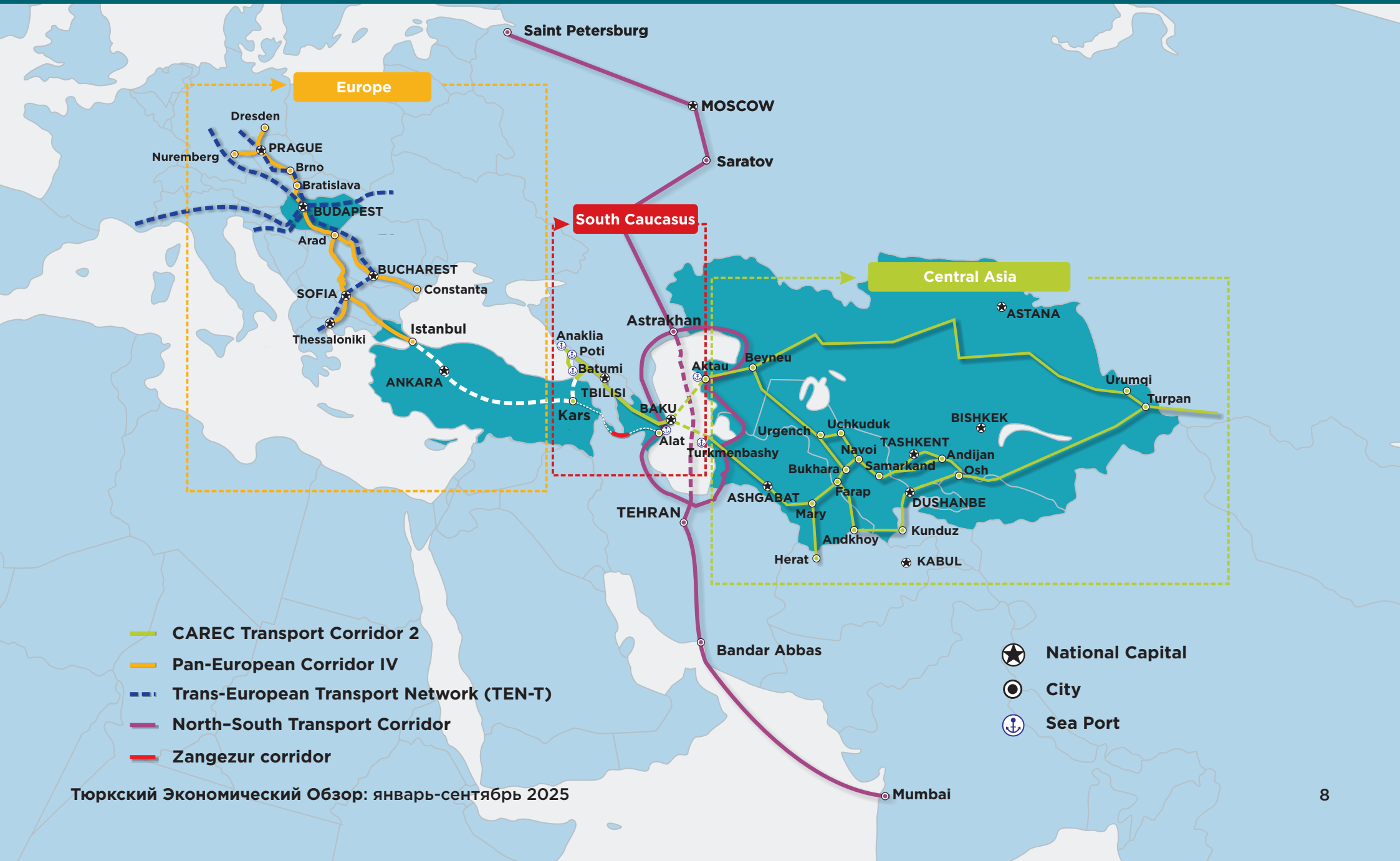
СРАВНЕНИЕ РОСТА ВВП ДЛЯ ЧЛЕНОВ И НАБЛЮДАТЕЛЕЙ ОРГАНИЗАЦИИ ТЮРКСКИХ ГОСУДАРСТВ (январь-сентябрь 2025 г.)



Центр Анализа Экономических
Реформ и Коммуникаций



УСЛОВНЫЕ СХЕМЫ ТРАНСПОРТНЫХ КОРИДОРОВ ТЮРКСКИХ ГОСУДАРСТВ



- CAREC Transport Corridor 2
- Pan-European Corridor IV
- - - Trans-European Transport Network (TEN-T)
- North-South Transport Corridor
- Zangezur corridor

- National Capital
- City
- Sea Port

АЗЕРБАЙДЖАН: ОСНОВНЫЕ МАКРОЭКОНОМИЧЕСКИЕ ПОКАЗАТЕЛИ (январь-сентябрь 2025 г.)



Центр Анализа Экономических Реформ и Коммуникаций

Валютный курс: 1 USD = 1.70000 AZN



ЭКОНОМИЧЕСКИЙ РОСТ



ВВП*
(56 017.2 млн \$)
↑ 1.3%



ИНДУСТРИАЛЬНОЕ ПРОИЗВОДСТВО*
(27 827.5 млн \$)
↓ 0.1%



СЕЛЬСКОХОЗЯЙСТВЕННЫЕ ПРОДУКТЫ*
(6 682.2 млн \$)
↑ 0.1%

ВНЕШНЯЯ ТОРГОВЛЯ



ЭКСПОРТ
(18 633.7 млн \$)
↓ 4.5%



ИМПОРТ
(16 769 млн \$)
↑ 14.5%

ТОРГОВЫЙ БАЛАНС
+1 864.7 млн \$

ФИНАНСЫ



ИНВЕСТИЦИИ В
ОСНОВНОЙ КАПИТАЛ*
(7 675.4 млн \$)
↑ 1%



БАНКОВСКИЕ
АКТИВЫ*
(33 022.4 млн \$)
↑ 6%

БЮДЖЕТ ГОСУДАРСТВА



ДОХОДЫ
ГОСУДАРСТВЕННОГО
БЮДЖЕТА*
(17 142.6 млн \$)
↑ 5%



РАСХОДЫ
ГОСУДАРСТВЕННОГО
БЮДЖЕТА*
(14 510.7 млн \$)
↓ 2%

Цифры в процентах показывают изменение за январь-июнь 2025 года по сравнению с аналогичным периодом прошлого года.

Цифры в долларовом выражении отражают фактические показатели за январь-июнь 2025 года.

* Рассчитывается на основе пересчета национальной валюты в доллар США по курсу на последний день 4 квартала соответствующего года.



Валютный курс: 1 USD = 510.17 KZT



ЭКОНОМИЧЕСКИЙ РОСТ



ВВП
(185 733 млн \$)
↑ 6.3%



ИНДУСТРИАЛЬНОЕ ПРОИЗВОДСТВО
(50 010 млн \$)
↑ 7.3%



СЕЛЬСКОХОЗЯЙСТВЕННЫЕ ПРОДУКТЫ
(6 731 млн \$)
↑ 4.4%

ВНЕШНЯЯ ТОРГОВЛЯ



ЭКСПОРТ
(57 500 млн \$)
↓ 5.1%



ИМПОРТ
(45 907 млн \$)
↑ 4.5%

ТОРГОВЫЙ БАЛАНС
+11 594 млн \$

ФИНАНСЫ



ИНВЕСТИЦИИ В ОСНОВНОЙ КАПИТАЛ
(25 736 млн \$)
↑ 13.5%



БАНКОВСКИЕ АКТИВЫ
(125 065 млн \$)
↑ 15.4%

БЮДЖЕТ ГОСУДАРСТВА



ДОХОДЫ ГОСУДАРСТВЕННОГО БЮДЖЕТА
(55 218 млн \$)
↑ 13.3%



РАСХОДЫ ГОСУДАРСТВЕННОГО БЮДЖЕТА
(63 695 млн \$)
↑ 10.4%

Цифры в процентах показывают изменение за январь-июнь 2025 года по сравнению с аналогичным периодом прошлого года.
Цифры в долларовом выражении отражают фактические показатели за январь-декабрь 2024 года.



Валютный курс: 1 USD = 87.47 KGS



ЭКОНОМИЧЕСКИЙ РОСТ



ВВП*
(14 193.6 млн \$)
↑ 10%



ИНДУСТРИАЛЬНОЕ ПРОИЗВОДСТВО*
(2 484.9 млн \$)
↑ 10.2%



СЕЛЬСКОХОЗЯЙСТВЕННЫЕ ПРОДУКТЫ*
(1 322.3 млн \$)
↑ 0.9%

ВНЕШНЯЯ ТОРГОВЛЯ



ЭКСПОРТ
(2 134.2 млн \$)
↓ 25%



ИМПОРТ
(9 135.6 млн \$)
↓ 3%

ТОРГОВЫЙ БАЛАНС
-7 001.4 млн \$

ФИНАНСЫ



**ИНВЕСТИЦИИ В
ОСНОВНОЙ КАПИТАЛ***
(3 400 млн \$)
↑ 16%



**БАНКОВСКИЕ
АКТИВЫ***
(10 087 млн \$)
↑ 7%

БЮДЖЕТ ГОСУДАРСТВА



**ДОХОДЫ
ГОСУДАРСТВЕННОГО
БЮДЖЕТА***
(5.4 млн \$)
↑ 41.3%



**РАСХОДЫ
ГОСУДАРСТВЕННОГО
БЮДЖЕТА***
(4.3 млн \$)
↑ 32.3%

Цифры в процентах показывают изменение за январь-июнь 2025 года по сравнению с аналогичным периодом прошлого года.

Цифры в долларовом выражении отражают фактические показатели за январь-июнь 2025 года.

* Рассчитывается на основе пересчета национальной валюты в доллар США по курсу на последний день 4 квартала соответствующего года.

ТУРЦИЯ: ОСНОВНЫЕ МАКРОЭКОНОМИЧЕСКИЕ ПОКАЗАТЕЛИ (январь-сентябрь 2025 г.)



Центр Анализа Экономических Реформ и Коммуникаций

Валютный курс: 1 USD = 36.26 TRY



ЭКОНОМИЧЕСКИЙ РОСТ



ВВП*
(1 157 220 млн \$)
↑ 4%



ИНДУСТРИАЛЬНОЕ ПРОИЗВОДСТВО*
(210 195 млн \$)
↑ 3.4%



СЕЛЬСКОХОЗЯЙСТВЕННЫЕ ПРОДУКТЫ*
(60 515 млн \$)
↓ 6.4%

ВНЕШНЯЯ ТОРГОВЛЯ



ЭКСПОРТ
(200 528 млн \$)
↑ 4.1%



ИМПОРТ
(267 631 млн \$)
↑ 5.9%

ТОРГОВЫЙ БАЛАНС
-67 103.1 млн \$

ФИНАНСЫ



ИНВЕСТИЦИИ В
ОСНОВНОЙ КАПИТАЛ*
(356 113 млн \$)
↑ 7.5%

Валовой
основной
капитал



БАНКОВСКИЕ
АКТИВЫ*
(1 051 974 млн \$)
↑ 42.8%

БЮДЖЕТ ГОСУДАРСТВА



ДОХОДЫ
ГОСУДАРСТВЕННОГО
БЮДЖЕТА*
(228 334 млн \$)
↑ 47.9%



РАСХОДЫ
ГОСУДАРСТВЕННОГО
БЮДЖЕТА*
(261 863 млн \$)
↑ 43.1%



Валютный курс: 1 USD = 12 944 UZS



ЭКОНОМИЧЕСКИЙ РОСТ



ВВП*
(101 114 млн \$)
↑ 7.2%



ИНДУСТРИАЛЬНОЕ ПРОИЗВОДСТВО*
(60 014 млн \$)
↑ 6.6%



СЕЛЬСКОХОЗЯЙСТВЕННЫЕ ПРОДУКТЫ*
(2 840 млн \$)
↑ 4%

ВНЕШНЯЯ ТОРГОВЛЯ



ЭКСПОРТ
(26 684 млн \$)
↑ 33.3%



ИМПОРТ
(33 111 млн \$)
↑ 15.6%

ТОРГОВЫЙ БАЛАНС
-6 427 млн \$

ФИНАНСЫ



ИНВЕСТИЦИИ В ОСНОВНОЙ КАПИТАЛ*
(34 406 млн \$)
↑ 15.2%



БАНКОВСКИЕ АКТИВЫ*
(68 281 млн \$)
↑ 17.3%

БЮДЖЕТ ГОСУДАРСТВА



ДОХОДЫ ГОСУДАРСТВЕННОГО БЮДЖЕТА*
(3.5 млн \$)
↑ 138.6%



РАСХОДЫ ГОСУДАРСТВЕННОГО БЮДЖЕТА*
(2.8 млн \$)
↑ 135%

Цифры в процентах показывают изменение за январь-июнь 2025 года по сравнению с аналогичным периодом прошлого года.

Цифры в долларовом выражении отражают фактические показатели за январь-июнь 2025 года.

* Рассчитывается на основе пересчета национальной валюты в доллар США по курсу на последний день 4 квартала соответствующего года.

ВЕНГРИЯ: ОСНОВНЫЕ МАКРОЭКОНОМИЧЕСКИЕ ПОКАЗАТЕЛИ (январь-сентябрь 2025 г.)



Центр Анализа Экономических Реформ и Коммуникаций

Валютный курс: 1 USD = 356.42 HUF
Валютный курс: 1 USD = 0.9052 EUR



ЭКОНОМИЧЕСКИЙ РОСТ



ВВП*
(187 128 млн \$)
↑ 6.5%



ИНДУСТРИАЛЬНОЕ ПРОИЗВОДСТВО*
(32 422 млн \$)

↑ 1.5%



СЕЛЬСКОХОЗЯЙСТВЕННЫЕ ПРОДУКТЫ*
(4 867 млн \$)

↑ 7.7%

ВНЕШНЯЯ ТОРГОВЛЯ



ЭКСПОРТ*
(133 321 млн \$)
↑ 4.3%



ИМПОРТ*
(123 878 млн \$)
↑ 3.7%

ТОРГОВЫЙ БАЛАНС
+9 442 млн \$

ФИНАНСЫ



ИНВЕСТИЦИИ В
ОСНОВНОЙ КАПИТАЛ*
(37 854 млн. млн \$)
↓ 3.3%

Валовое накопление капитала



БАНКОВСКИЕ
АКТИВЫ*
(245 466 млн \$)
↑ 3.5%

БЮДЖЕТ ГОСУДАРСТВА



ДОХОДЫ
ГОСУДАРСТВЕННОГО
БЮДЖЕТА*
(87 821 млн \$)
↑ 6%



РАСХОДЫ
ГОСУДАРСТВЕННОГО
БЮДЖЕТА*
(97 826 млн \$)
↑ 7.8%

Цифры в процентах показывают изменение за январь-июнь 2025 года по сравнению с аналогичным периодом прошлого года.

Цифры в долларовом выражении отражают фактические показатели за январь-июнь 2025 года.

* Рассчитывается на основе пересчета национальной валюты в доллар США по курсу на последний день 4 квартала соответствующего года.

ТУРЕЦКАЯ РЕСПУБЛИКА СЕВЕРНОГО КИПРА: ОСНОВНЫЕ МАКРОЭКОНОМИЧЕСКИЕ ПОКАЗАТЕЛИ (январь-сентябрь 2025)



Центр Анализа Экономических
Реформ и Коммуникаций

Валютный курс: 1 USD = 36.26 TRY



ЭКОНОМИЧЕСКИЙ РОСТ



ВВП*
(7 162.8 млн \$)
↑ 6.4%



ИНДУСТРИАЛЬНОЕ ПРОИЗВОДСТВО*
(558.7 млн \$)
↑ 9.3%



СЕЛЬСКОХОЗЯЙСТВЕННЫЕ ПРОДУКТЫ*
(494.2 млн \$)
↑ 8%

ВНЕШНЯЯ ТОРГОВЛЯ



ЭКСПОРТ*
(196.2 млн \$)

↑ 6%



ИМПОРТ*
(3 223.2 млн \$)

↑ 6.4%

ТОРГОВЫЙ БАЛАНС*
-3 027.0 млн \$

ФИНАНСЫ



МЕСТНЫЕ
ИНВЕСТИЦИИ
(40.3 млн \$)

↑ 3.6%



БАНКОВСКИЕ
АКТИВЫ
(10 258.8 млн \$)

↑ 12.3%

БЮДЖЕТ ГОСУДАРСТВА



ДОХОДЫ
ГОСУДАРСТВЕННОГО
БЮДЖЕТА
(1 818.3 млн \$)

↑ 21.8%



РАСХОДЫ
ГОСУДАРСТВЕННОГО
БЮДЖЕТА
(1 942.9 млн \$)

↑ 19.6%

*Прогноз среднесрочной программы



Валютный курс: 1 USD = 3.50 TMT



ЭКОНОМИЧЕСКИЙ РОСТ



ВВП
(72 100 млн \$)*
↑ 6.3%



ИНДУСТРИАЛЬНОЕ ПРОИЗВОДСТВО
(N/A млн \$)*
↑ 1.8%



СЕЛЬСКОХОЗЯЙСТВЕННЫЕ ПРОДУКТЫ
(N/A млн \$)*
↑ 12.9%

ВНЕШНЯЯ ТОРГОВЛЯ



ЭКСПОРТ*
(12 400 млн \$)
↑ 8.5%



ИМПОРТ*
(7.7 млн \$)
N/A

ТОРГОВЫЙ БАЛАНС*
+4 400 млн \$

ФИНАНСЫ



МЕСТНЫЕ ИНВЕСТИЦИИ*
(27 000 млн \$)
↑ 8.7%



БАНКОВСКИЕ АКТИВЫ*
(N/A)
N/A

БЮДЖЕТ ГОСУДАРСТВА



ДОХОДЫ ГОСУДАРСТВЕННОГО БЮДЖЕТА
(34 000 млн \$)*
↑ 0.2%



РАСХОДЫ ГОСУДАРСТВЕННОГО БЮДЖЕТА
(N/A)*
↓ 3.7%

*Цифры, выраженные в долларах, представляют собой фактические показатели на 2024 год.



Ответственный за выпуск: Вусала ДЖАФАРОВА

Дизайн: Эльвира ЗЕЙНАЛОВА

Акбар БАДАЛОВ

AZ 1073, г. Баку,
Ясамальский р-н, ул. Г. Халилова, 47
Тел.: (+994) 12 521 25 35
info@ereforms.gov.az

www.ereforms.gov.az