



ТЮРКСКИЙ ЭКОНОМИЧЕСКИЙ ОБЗОР



№4

Январь-Декабря 2025



Организация Тюркских Государств



Центр Анализа Экономических
Реформ и Коммуникаций



Организация Тюркских Государств



Центр Анализа Экономических
Реформ и Коммуникаций



ГЛАВА А: ОБЗОР

ОБЩИЙ ОБЗОР ЧЛЕНОВ ОРГАНИЗАЦИИ ТЮРКСКИХ ГОСУДАРСТВ



Центр Анализа Экономических
Реформ и Коммуникаций

Тюркский Экономический Обзор: январь-декабря 2025



ТЕРРИТОРИЯ

(тысяча км²)

4 823.5



ВВП

(миллион долл. США)

2 111 851



НАСЕЛЕНИЕ

(миллион человек)

178.8



ТОРГОВЫЙ ОБОРОТ

(миллион долл. США)

1 127 341

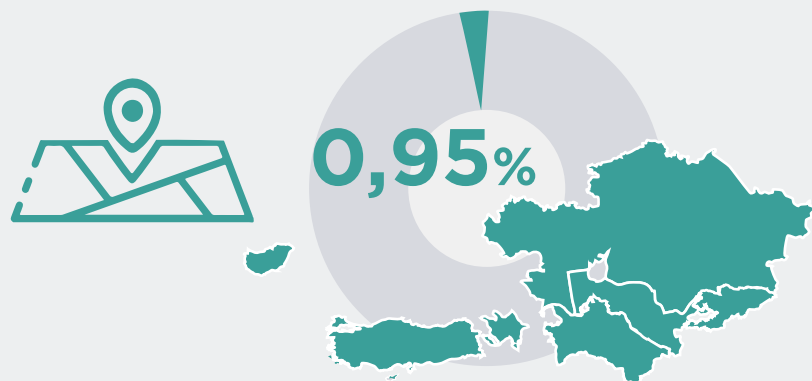
ДОЛЯ, ПРИХОДЯЩАЯСЯ НА ЧЛЕНОВ ОРГАНИЗАЦИИ ТЮРКСКИХ ГОСУДАРСТВ В МИРЕ



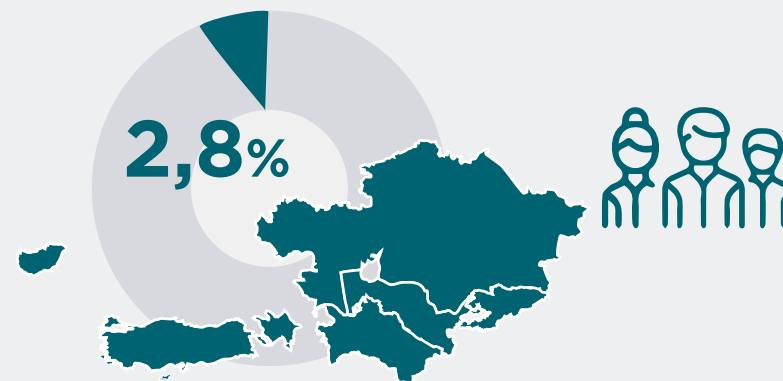
Центр Анализа Экономических
Реформ и Коммуникаций

Тюркский Экономический Обзор: январь-декабря 2025

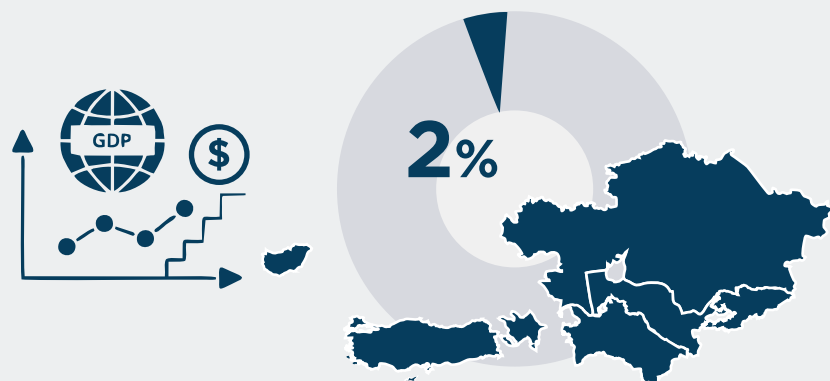
ТЕРРИТОРИЯ



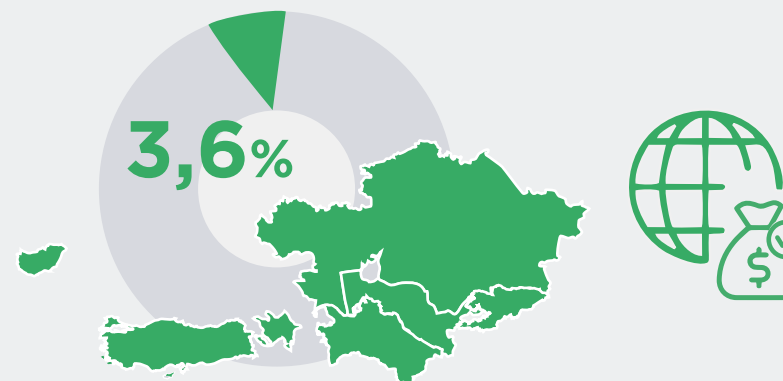
НАСЕЛЕНИЕ



ВВП



ТОРГОВЫЙ ОБОРОТ

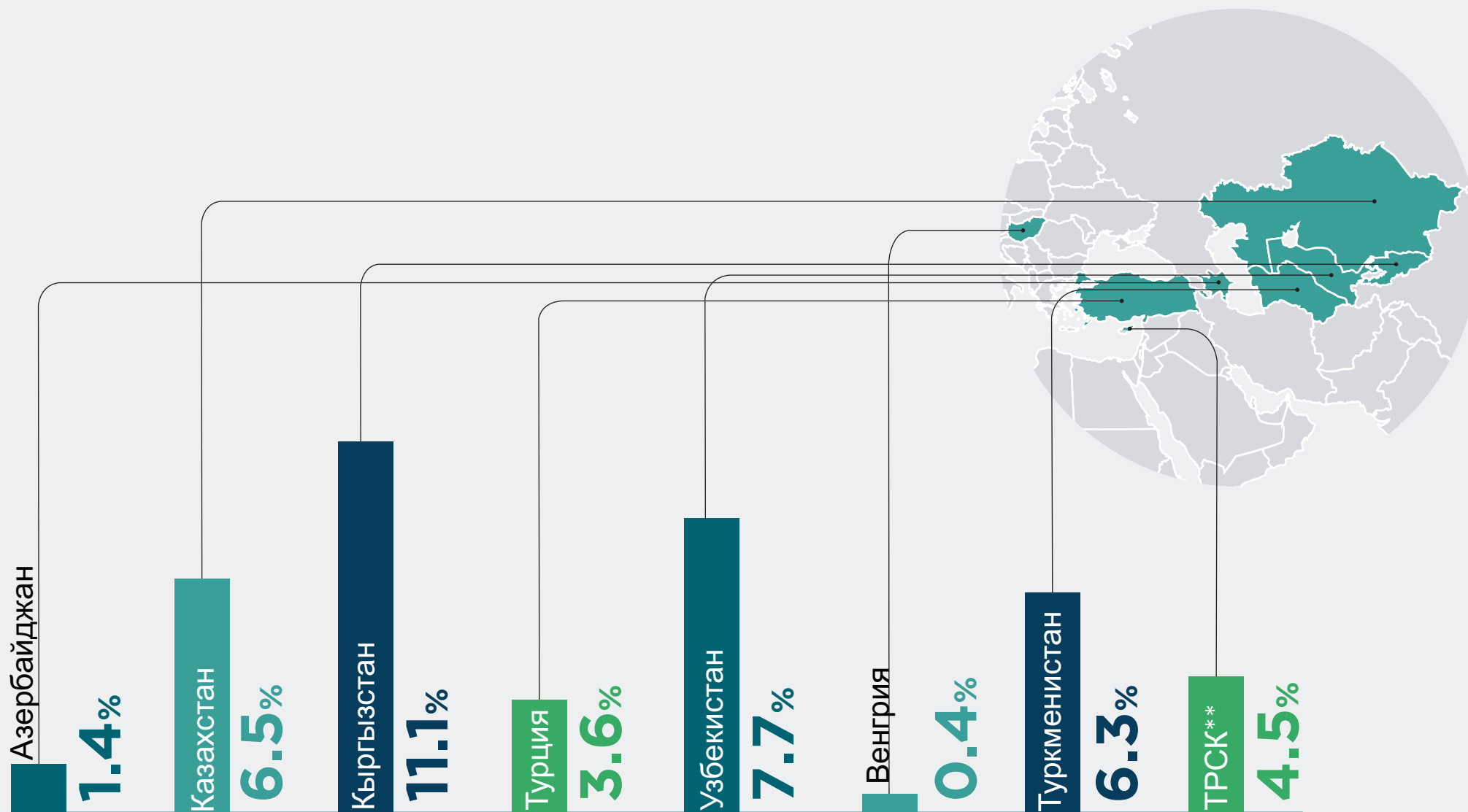


"Оценка персонала CAERC"

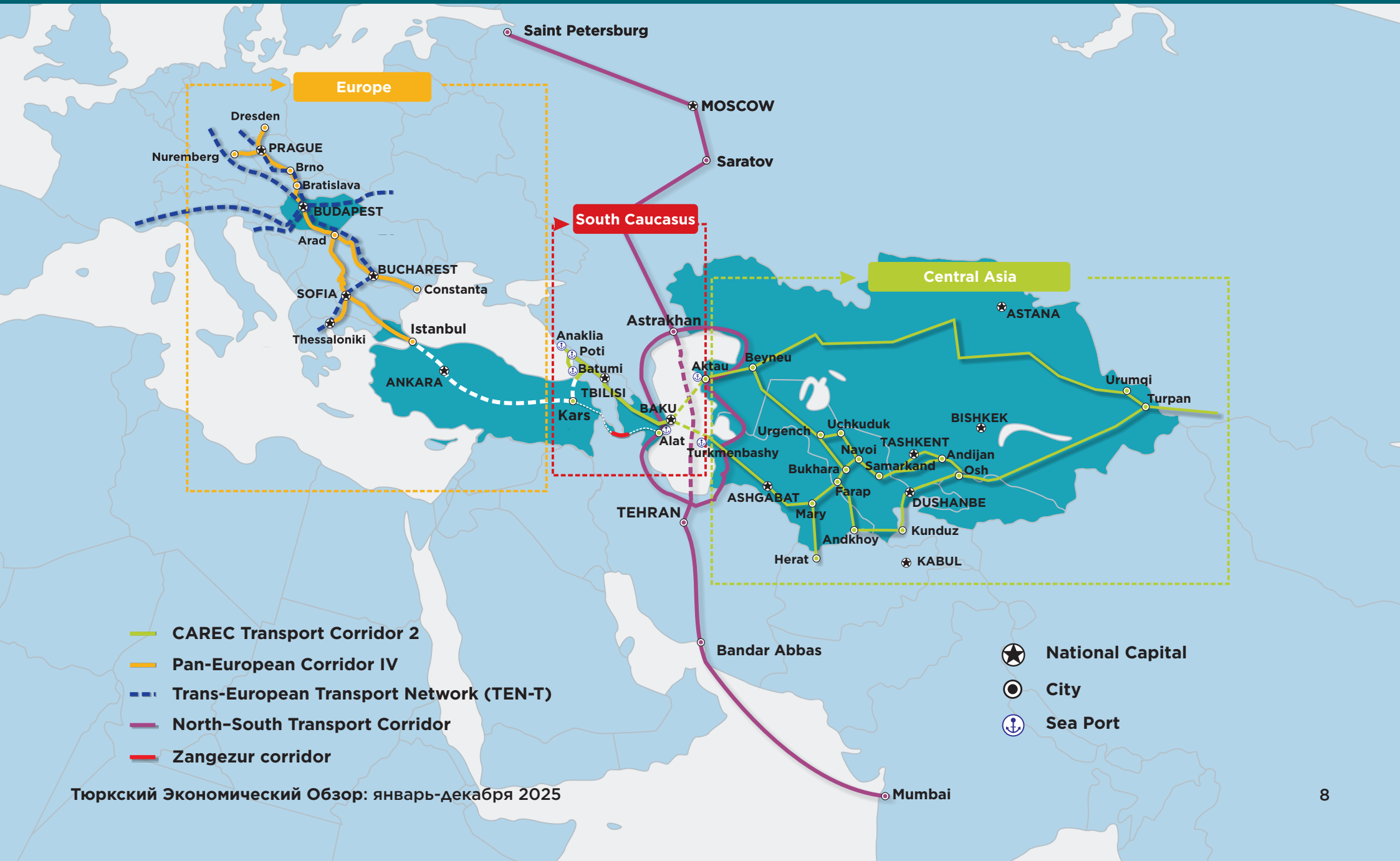
СРАВНЕНИЕ РОСТА ВВП ДЛЯ ЧЛЕНОВ И НАБЛЮДАТЕЛЕЙ ОРГАНИЗАЦИИ ТЮРКСКИХ ГОСУДАРСТВ (январь-декабря 2025 г.)



Центр Анализа Экономических
Реформ и Коммуникаций



УСЛОВНЫЕ СХЕМЫ ТРАНСПОРТНЫХ КОРИДОРОВ ТЮРКСКИХ ГОСУДАРСТВ



АЗЕРБАЙДЖАН: ОСНОВНЫЕ МАКРОЭКОНОМИЧЕСКИЕ ПОКАЗАТЕЛИ (январь-декабря 2025 г.)



Центр Анализа Экономических Реформ и Коммуникаций

Валютный курс: 1 USD = 1.70000 AZN



ЭКОНОМИЧЕСКИЙ РОСТ



ВВП*
(75 937.6 млн \$)

↑ 1.4%



ИНДУСТРИАЛЬНОЕ ПРОИЗВОДСТВО*
(37 131.4 млн \$)

↓ 1%



СЕЛЬСКОХОЗЯЙСТВЕННЫЕ ПРОДУКТЫ*
(8 346.7 млн \$)

↑ 0.9%

ВНЕШНЯЯ ТОРГОВЛЯ



ЭКСПОРТ
(24 526.1 млн \$)

↓ 6.9%



ИМПОРТ
(24 379.7 млн \$)

↑ 15.8%

ТОРГОВЫЙ БАЛАНС

+146.4 млн \$

ФИНАНСЫ



ИНВЕСТИЦИИ В
ОСНОВНОЙ КАПИТАЛ*
(12 485.9 млн \$)

↓ 5.6%



БАНКОВСКИЕ
АКТИВЫ*
(34 036.4 млн \$)

↑ 7.7%

БЮДЖЕТ ГОСУДАРСТВА



ДОХОДЫ
ГОСУДАРСТВЕННОГО
БЮДЖЕТА*
(23 018.3 млн \$)

↑ 5.3%



РАСХОДЫ
ГОСУДАРСТВЕННОГО
БЮДЖЕТА*
(22 708 млн \$)

↑ 2.4%

Цифры в процентах показывают изменение за январь-декабря 2025 года по сравнению с аналогичным периодом прошлого года.

Цифры в долларовом выражении отражают фактические показатели за январь-декабря 2025 года.

* Рассчитывается на основе пересчета национальной валюты в доллар США по курсу на последний день 4 квартала соответствующего года.



Валютный курс: 1 USD = 483.36 KZT



ЭКОНОМИЧЕСКИЙ РОСТ



ВВП
(305 913.4 млн \$)

↑ 6.5%



ИНДУСТРИАЛЬНОЕ ПРОИЗВОДСТВО
(88 313.64 млн \$)

↑ 7.4%



СЕЛЬСКОХОЗЯЙСТВЕННЫЕ ПРОДУКТЫ
(18 846 млн \$)

↑ 5.9%

ВНЕШНЯЯ ТОРГОВЛЯ



ЭКСПОРТ
(79 041.2 млн \$)

↓ 3.2%



ИМПОРТ
(64 847 млн \$)

↑ 7.4%

ТОРГОВЫЙ БАЛАНС

+14 194.2 млн \$

ФИНАНСЫ



ИНВЕСТИЦИИ В
ОСНОВНОЙ КАПИТАЛ
(46 765.2 млн \$)

↑ 13%



БАНКОВСКИЕ
АКТИВЫ
(142 947 млн \$)

↑ 11%

БЮДЖЕТ ГОСУДАРСТВА



ДОХОДЫ
ГОСУДАРСТВЕННОГО
БЮДЖЕТА
(62 369 млн \$)

↓ 18.7%



РАСХОДЫ
ГОСУДАРСТВЕННОГО
БЮДЖЕТА
(69 904 млн \$)

↓ 21%

Цифры в процентах показывают изменение за январь-декабрь 2025 года по сравнению с аналогичным периодом прошлого года.

Цифры в долларовом выражении отражают фактические показатели за январь-декабрь 2024 года.

КЫРГЫЗСТАН: ОСНОВНЫЕ МАКРОЭКОНОМИЧЕСКИЕ ПОКАЗАТЕЛИ (январь-декабря 2025 г.)



Центр Анализа Экономических Реформ и Коммуникаций

Валютный курс: 1 USD = 87.4588 KGS



ЭКОНОМИЧЕСКИЙ РОСТ



ВВП*
(22 600.1 млн \$)

↑ 11.1%



ИНДУСТРИАЛЬНОЕ ПРОИЗВОДСТВО*
(9 145.1 млн \$)

↑ 10.6%



СЕЛЬСКОХОЗЯЙСТВЕННЫЕ ПРОДУКТЫ*
(5 237.6 млн \$)

↑ 2.2%

ВНЕШНЯЯ ТОРГОВЛЯ



ЭКСПОРТ
(2 591.6 млн \$)

↓ 56.5%



ИМПОРТ
(11 427.8 млн \$)

↑ 0.5%

ТОРГОВЫЙ БАЛАНС

-8 836.2 млн \$

ФИНАНСЫ



ИНВЕСТИЦИИ В
ОСНОВНОЙ КАПИТАЛ*
(4 283.2 млн \$)

↑ 18.4%



БАНКОВСКИЕ
АКТИВЫ*
(13 514 млн \$)

↑ 44.9%

БЮДЖЕТ ГОСУДАРСТВА



ДОХОДЫ
ГОСУДАРСТВЕННОГО
БЮДЖЕТА*
(7 655 млн \$)

↑ 44%



РАСХОДЫ
ГОСУДАРСТВЕННОГО
БЮДЖЕТА*
(7 123.9 млн \$)

↑ 41%

Цифры в процентах показывают изменение за январь-декабря 2025 года по сравнению с аналогичным периодом прошлого года.

Цифры в долларовом выражении отражают фактические показатели за январь-декабря 2025 года.

* Рассчитывается на основе пересчета национальной валюты в доллар США по курсу на последний день 4 квартала соответствующего года.

ТУРЦИЯ: ОСНОВНЫЕ МАКРОЭКОНОМИЧЕСКИЕ ПОКАЗАТЕЛИ (январь-декабря 2025 г.)



Центр Анализа Экономических Реформ и Коммуникаций

Валютный курс: 1 USD = 44.43 TRY



ЭКОНОМИЧЕСКИЙ РОСТ



ВВП*
(1 413 137 млн \$)
↑ 3.6%



ИНДУСТРИАЛЬНОЕ ПРОИЗВОДСТВО*
(273 400 млн \$)

↑ 4.5%



СЕЛЬСКОХОЗЯЙСТВЕННЫЕ ПРОДУКТЫ*
(67 757 млн \$)

↓ 8.8%

ВНЕШНЯЯ ТОРГОВЛЯ



ЭКСПОРТ
(273 361 млн \$)
↑ 4.4%



ИМПОРТ
(365 370 млн \$)
↑ 6.2%

ТОРГОВЫЙ БАЛАНС
-92 009 млн \$

ФИНАНСЫ



ИНВЕСТИЦИИ В
ОСНОВНОЙ КАПИТАЛ*
(410 189 млн \$)
↑ 15.1%



БАНКОВСКИЕ
АКТИВЫ*
(960 811 млн \$)
↑ 41%

БЮДЖЕТ ГОСУДАРСТВА



ДОХОДЫ
ГОСУДАРСТВЕННОГО
БЮДЖЕТА*
(287 512 млн \$)
↑ 19%



РАСХОДЫ
ГОСУДАРСТВЕННОГО
БЮДЖЕТА*
(338 711 млн \$)
↑ 35.7%



Валютный курс: 1 USD = 12 199,69 UZS



ЭКОНОМИЧЕСКИЙ РОСТ



ВВП*
(152 345 млн \$)
↑ 7.7%



ИНДУСТРИАЛЬНОЕ ПРОИЗВОДСТВО*
(87 500 млн \$)
↑ 6.8%



СЕЛЬСКОХОЗЯЙСТВЕННЫЕ ПРОДУКТЫ*
(44 201 млн \$)
↑ 4.4%

ВНЕШНЯЯ ТОРГОВЛЯ



ЭКСПОРТ
(33 810 млн \$)
↑ 24%



ИМПОРТ
(47 350 млн \$)
↑ 18.5%

ТОРГОВЫЙ БАЛАНС
-13 540 млн \$

ФИНАНСЫ



ИНВЕСТИЦИИ В ОСНОВНОЙ КАПИТАЛ*
(48 548 млн \$)
↑ 10.5%



БАНКОВСКИЕ АКТИВЫ*
(74 279 млн \$)
↑ 25.5%

БЮДЖЕТ ГОСУДАРСТВА



ДОХОДЫ ГОСУДАРСТВЕННОГО БЮДЖЕТА*
(41 247 млн \$)
↑ 31.1%



РАСХОДЫ ГОСУДАРСТВЕННОГО БЮДЖЕТА*
(44 456 млн \$)
↑ 23.5%

Цифры в процентах показывают изменение за январь-декабря 2025 года по сравнению с аналогичным периодом прошлого года.
Цифры в долларовом выражении отражают фактические показатели за январь-декабря 2025 года.
* Рассчитывается на основе пересчета национальной валюты в доллар США по курсу на последний день 4 квартала соответствующего года.

ВЕНГРИЯ: ОСНОВНЫЕ МАКРОЭКОНОМИЧЕСКИЕ ПОКАЗАТЕЛИ (январь-декабря 2025 г.)



Центр Анализа Экономических Реформ и Коммуникаций

Валютный курс: 1 USD = 337.27 HUF



ЭКОНОМИЧЕСКИЙ РОСТ



ВВП*
(247 759 млн \$)
↑ 0.4%



ИНДУСТРИАЛЬНОЕ ПРОИЗВОДСТВО*
(36 869 млн \$)
↓ 3.2%



СЕЛЬСКОХОЗЯЙСТВЕННЫЕ ПРОДУКТЫ*
(13 674 млн \$)
↑ 4.4%

ВНЕШНЯЯ ТОРГОВЛЯ



ЭКСПОРТ*
(163 712 млн \$)
↑ 1%



ИМПОРТ*
(153 223 млн \$)
↑ 2%

ТОРГОВЫЙ БАЛАНС
+10 489 млн \$

ФИНАНСЫ



ИНВЕСТИЦИИ В
ОСНОВНОЙ КАПИТАЛ*
(52 563 млн. млн \$)
↓ 5%



БАНКОВСКИЕ
АКТИВЫ*
(266 337 млн \$)
↑ 11%

БЮДЖЕТ ГОСУДАРСТВА



ДОХОДЫ
ГОСУДАРСТВЕННОГО
БЮДЖЕТА*
(93 585 млн \$)
↑ 3.08%



РАСХОДЫ
ГОСУДАРСТВЕННОГО
БЮДЖЕТА*
(104 548 млн \$)
↓ 0.6%

Цифры в процентах показывают изменение за январь-декабря 2025 года по сравнению с аналогичным периодом прошлого года.

Цифры в долларовом выражении отражают фактические показатели за январь-декабря 2025 года.

* Рассчитывается на основе пересчета национальной валюты в доллар США по курсу на последний день 4 квартала соответствующего года.

ТУРЕЦКАЯ РЕСПУБЛИКА СЕВЕРНОГО КИПРА: ОСНОВНЫЕ МАКРОЭКОНОМИЧЕСКИЕ ПОКАЗАТЕЛИ (январь-декабря 2025)



Центр Анализа Экономических
Реформ и Коммуникаций

Валютный курс: 1 USD = 44.43 TRY



ЭКОНОМИЧЕСКИЙ РОСТ



ВВП*
(7 462.7 млн \$)
↑ 4.5%



ИНДУСТРИАЛЬНОЕ ПРОИЗВОДСТВО*
(578.2 млн \$)

↑ 3.5%



СЕЛЬСКОХОЗЯЙСТВЕННЫЕ ПРОДУКТЫ*
(498.6 млн \$)

↑ 4.4%

ВНЕШНЯЯ ТОРГОВЛЯ



ЭКСПОРТ*
(116.3 млн \$)
↑ 5.7%



ИМПОРТ*
(2 631.6 млн \$)
↑ 3.1%

ТОРГОВЫЙ БАЛАНС*
-1 468.6 млн \$

ФИНАНСЫ



МЕСТНЫЕ
ИНВЕСТИЦИИ
(64 501 млн \$)
↑ 5%



БАНКОВСКИЕ
АКТИВЫ
(11 169 млн \$)
↑ 11.06%

БЮДЖЕТ ГОСУДАРСТВА



ДОХОДЫ
ГОСУДАРСТВЕННОГО
БЮДЖЕТА
(2 575.3 млн \$)
↑ 51.8%



РАСХОДЫ
ГОСУДАРСТВЕННОГО
БЮДЖЕТА
(2 912.6 млн \$)
↑ 52.4%

*Прогноз среднесрочной программы



Валютный курс: 1 USD = 3.50 TMT



ЭКОНОМИЧЕСКИЙ РОСТ



ВВП
(72 119 млн \$)*
↑ 6.3%



ИНДУСТРИАЛЬНОЕ ПРОИЗВОДСТВО
(28 200 млн \$)*

↑ 6.8%



СЕЛЬСКОХОЗЯЙСТВЕННЫЕ ПРОДУКТЫ
(7 510 млн \$)*

↑ 7%

ВНЕШНЯЯ ТОРГОВЛЯ



ЭКСПОРТ*
(13 500 млн \$)

↑ 9%



ИМПОРТ*
(4 500 млн \$)

↑ 5%

ТОРГОВЫЙ БАЛАНС*
+9 000 млн \$

ФИНАНСЫ



МЕСТНЫЕ ИНВЕСТИЦИИ*
(28 500 млн \$)

↑ 6%



БАНКОВСКИЕ АКТИВЫ*
(44 290 млн \$)

N/A

БЮДЖЕТ ГОСУДАРСТВА



ДОХОДЫ ГОСУДАРСТВЕННОГО БЮДЖЕТА
(35 400 млн \$)*

↓ 4.9%



РАСХОДЫ ГОСУДАРСТВЕННОГО БЮДЖЕТА
(35 400 млн \$)*

↓ 3.4%

Ответственный за выпуск: ИЛЬЯС ГУСЕЙНОВ

Дизайн: Эльвира ЗЕЙНАЛОВА

Акбар БАДАЛОВ

AZ 1073, г. Баку,
Ясамальский р-н, ул. Г. Халилова, 47
Тел.: (+994) 12 521 25 35
info@ereforms.gov.az

www.ereforms.gov.az

