



ТЮРКСКИЙ ЭКОНОМИЧЕСКИЙ ОБЗОР



№4

Январь-Декабрь 2024



Организация Тюркских Государств



Центр Анализа Экономических Реформ и
Коммуникаций Азербайджанской Республики



Организация Тюркских Государств



Центр Анализа Экономических Реформ и
Коммуникаций Азербайджанской Республики

ТҮРК МАМЛЕКЕТТЕР УЮМУНУН
МАМЛЕКЕТ БАШЧЫЛАРЫНЫН
КЕҢЕШИНИН 11-САММИТИ

2024-жылдын 6-ноябры,
Бишкек



11TH SUMMIT OF THE COUNCIL
OF HEADS OF STATE OF THE
ORGANIZATION OF TURKIC STATES

November 6, 2024
Bishkek





Организация Тюркских Государств



Центр Анализа Экономических Реформ и
Коммуникаций Азербайджанской Республики

Статистический бюллетень «Тюркский Экономический Обзор» содержит основные макроэкономические показатели за январь-декабрь 2024 года.

**Все страны перечислены в алфавитном порядке.
Статистический бюллетень охватывает государства-члены
и государства-наблюдатели Организации тюркских государств.**

**Этот статистический бюллетень издается Центром Анализа Экономических Реформ
и Коммуникаций (САЕРС) Азербайджанской Республики
в сотрудничестве с Организацией Тюркских Государств (ОТС).
Вопросы, предложения и комментарии вы можете направлять
по следующему адресу электронной почты:
info@ereforms.gov.az**



ГЛАВА А

ЧЛЕНЫ ОРГАНИЗАЦИИ ТЮРКСКИХ ГОСУДАРСТВ: ОБЗОР

Общий обзор членов и наблюдателей Организации тюркских государств	5
Доля Организации тюркских государств Члены и наблюдатели в мире	6
Сравнение роста ВВП членов и наблюдателей Организации тюркских государств	7
Условные Схемы Транспортных Коридоров Тюркских Государств	8

ГЛАВА В

ОРГАНИЗАЦИЯ ЧЛЕНОВ И НАБЛЮДАТЕЛЕЙ ТЮРКСКИХ ГОСУДАРСТВ: ОСНОВНЫЕ МАКРОЭКОНОМИЧЕСКИЕ ПОКАЗАТЕЛИ

Азербайджан	10
Казахстан	11
Кыргызстан	12
Турция	13
Узбекистан	14
Венгрия	15
Турецкая Республика Северного Кипра	16



Организация Тюркских Государств



Центр Анализа Экономических Реформ и
Коммуникаций Азербайджанской Республики



ГЛАВА А: ОБЗОР

ОБЩИЙ ОБЗОР ЧЛЕНОВ ОРГАНИЗАЦИИ ТЮРКСКИХ ГОСУДАРСТВ



Центр Анализа Экономических Реформ и
Коммуникаций Азербайджанской Республики

Тюркский Экономический Обзор: январь-декабрь 2024



ТЕРРИТОРИЯ

(тысяча км²)

4 823.5



ВВП

(млрд долл. США)

2 111.8



НАСЕЛЕНИЕ

(миллион человек)

178.8



ТОРГОВЫЙ ОБОРОТ

(млрд долл. США)

1 173.5

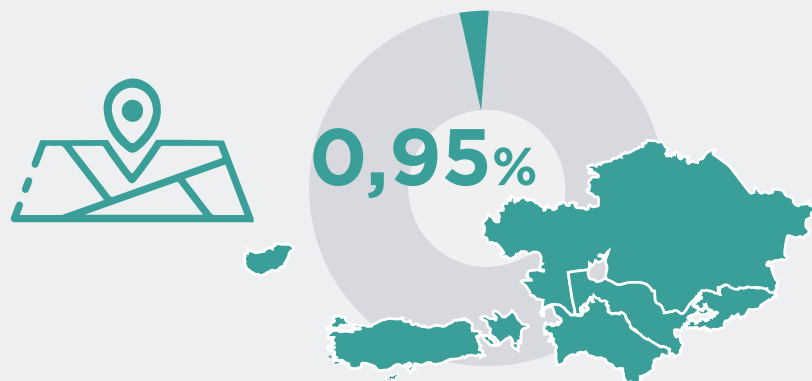
ДОЛЯ, ПРИХОДЯЩАЯСЯ НА ЧЛЕНОВ ОРГАНИЗАЦИИ ТЮРКСКИХ ГОСУДАРСТВ В МИРЕ



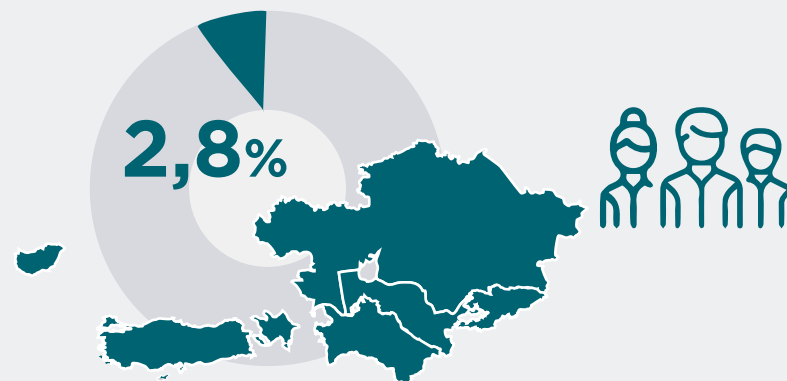
Центр Анализа Экономических Реформ и
Коммуникаций Азербайджанской Республики

Тюркский Экономический Обзор: январь-декабрь 2024

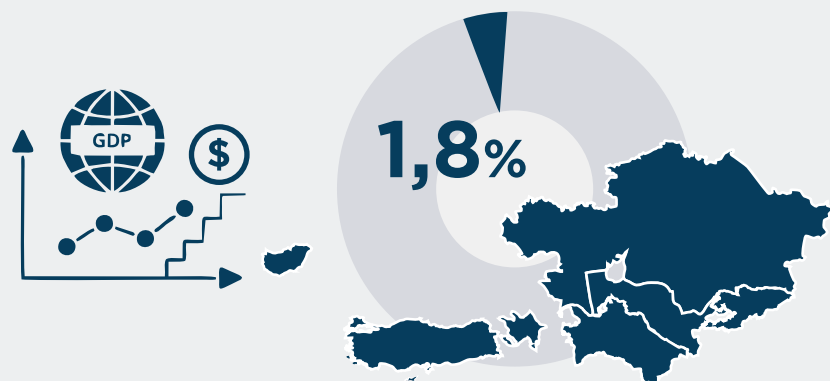
ТЕРРИТОРИЯ



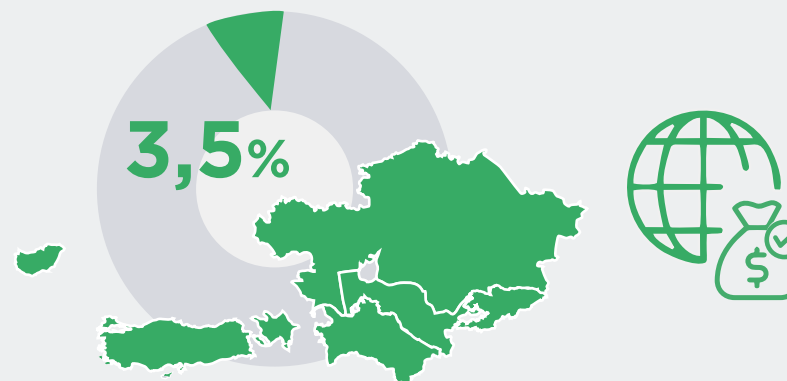
НАСЕЛЕНИЕ



ВВП



ТОРГОВЫЙ ОБОРОТ

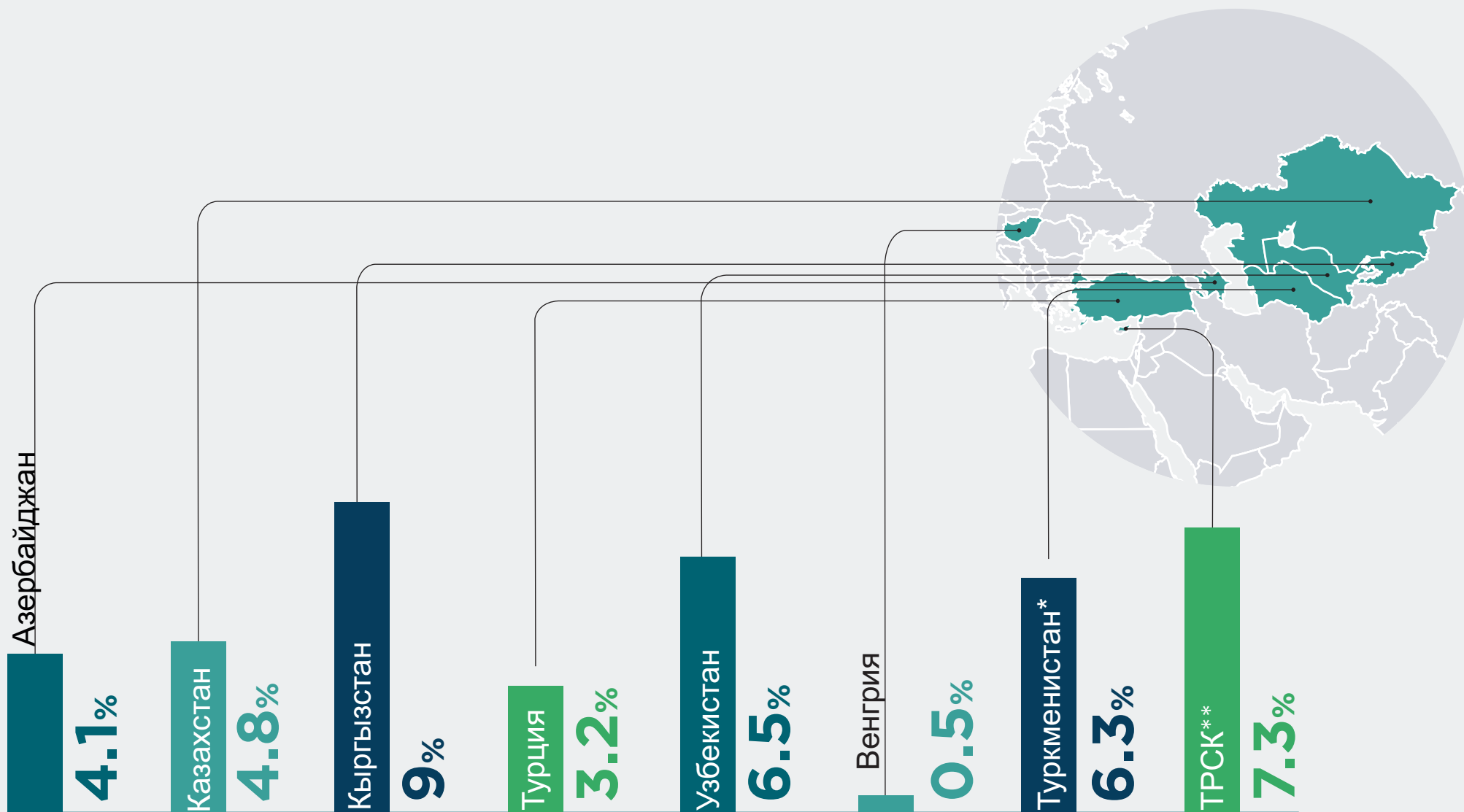


"Оценка персонала САЕРС"

СРАВНЕНИЕ РОСТА ВВП ДЛЯ ЧЛЕНОВ И НАБЛЮДАТЕЛЕЙ ОРГАНИЗАЦИИ ТЮРКСКИХ ГОСУДАРСТВ (январь-декабрь 2024 г.)



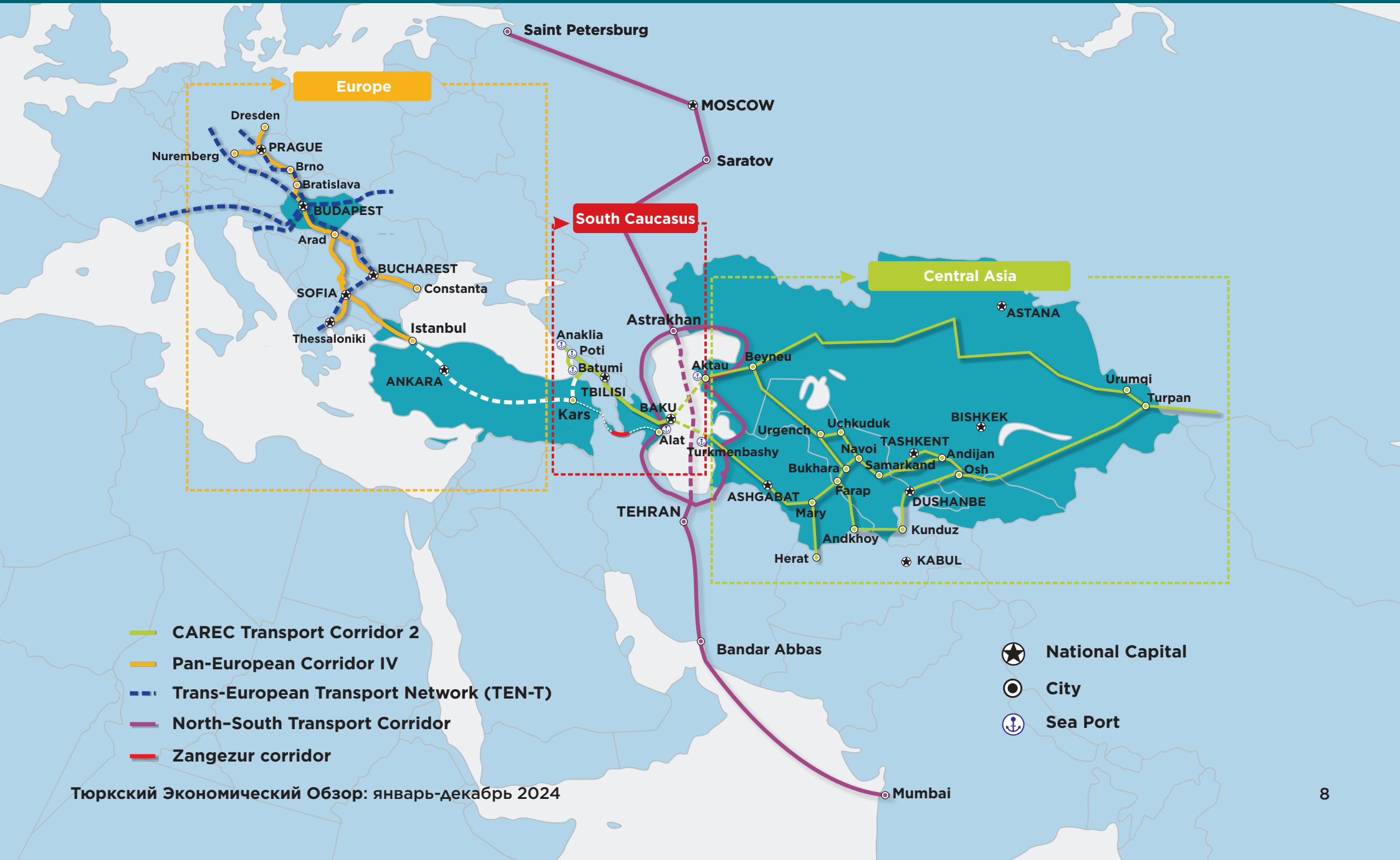
Центр Анализа Экономических Реформ и
Коммуникаций Азербайджанской Республики



УСЛОВНЫЕ СХЕМЫ ТРАНСПОРТНЫХ КОРИДОРОВ ТЮРКСКИХ ГОСУДАРСТВ



Центр Анализа Экономических Реформ и Коммуникаций Азербайджанской Республики



- CAREC Transport Corridor 2
- Pan-European Corridor IV
- - - Trans-European Transport Network (TEN-T)
- North-South Transport Corridor
- Zangezur corridor

- National Capital
- City
- Sea Port



Организация Тюркских Государств



Центр Анализа Экономических Реформ и
Коммуникаций Азербайджанской Республики



ГЛАВА Б: ОСНОВНЫЕ МАКРОЭКОНОМИЧЕСКИЕ ПОКАЗАТЕЛИ за январь-декабрь 2024 года

АЗЕРБАЙДЖАН: ОСНОВНЫЕ МАКРОЭКОНОМИЧЕСКИЕ ПОКАЗАТЕЛИ (январь-декабрь 2024 г.)



Центр Анализа Экономических Реформ и Коммуникаций Азербайджанской Республики

Валютный курс: 1 USD = 1.70000 AZN



ЭКОНОМИЧЕСКИЙ РОСТ



ВВП*
(74,318.1 млн \$)
↑ 4.1%



ИНДУСТРИАЛЬНОЕ ПРОИЗВОДСТВО*
(37 683.3 млн \$)
↑ 1.1%



СЕЛЬСКОХОЗЯЙСТВЕННЫЕ ПРОДУКТЫ*
(7 644.5 млн \$)
↑ 1.5%

ВНЕШНЯЯ ТОРГОВЛЯ



ЭКСПОРТ
(24 042.0 млн \$)
↓ 9.4%



ИМПОРТ
(18 771.7 млн \$)
↑ 18.7%

ТОРГОВЫЙ БАЛАНС
+5 270.3 млн \$

ФИНАНСЫ



ИНВЕСТИЦИИ В
ОСНОВНОЙ КАПИТАЛ*
(12 609.25 млн \$)
↓ 0.7%



БАНКОВСКИЕ
АКТИВЫ*
(53 001.4 млн \$)
↑ 7.8%

БЮДЖЕТ ГОСУДАРСТВА



ДОХОДЫ
ГОСУДАРСТВЕННОГО
БЮДЖЕТА*
(21 861.9 млн \$)
↑ 5.5%



РАСХОДЫ
ГОСУДАРСТВЕННОГО
БЮДЖЕТА*
(22 188.7 млн \$)
↑ 3.5%

Цифры в процентах показывают изменение за январь-декабрь 2024 года по сравнению с аналогичным периодом прошлого года.

Цифры в долларовом выражении отражают фактические показатели за январь-декабрь 2024 года.

* Рассчитывается на основе пересчета национальной валюты в доллар США по курсу на последний день 4 квартала соответствующего года.



Валютный курс: 1 USD = 453.343 KZT



ЭКОНОМИЧЕСКИЙ РОСТ



ВВП
(281,071.62 млн \$)

↑ 4.8%



ИНДУСТРИАЛЬНОЕ ПРОИЗВОДСТВО
(106,775.00 млн \$)

↑ 2.8%



СЕЛЬСКОХОЗЯЙСТВЕННЫЕ ПРОДУКТЫ
(18 043.20 млн \$)

↑ 13.7%

ВНЕШНЯЯ ТОРГОВЛЯ



ЭКСПОРТ
(81 618 млн \$)

↑ 3.1%



ИМПОРТ
(59 787 млн \$)

↓ 1%

ТОРГОВЫЙ БАЛАНС

+21831 млн \$

ФИНАНСЫ



**ИНВЕСТИЦИИ В
ОСНОВНОЙ КАПИТАЛ**
(41 272.5 млн \$)

↑ 7.5%



**БАНКОВСКИЕ
АКТИВЫ**
(123 025.77 млн \$)

↑ 20%

БЮДЖЕТ ГОСУДАРСТВА



**ДОХОДЫ
ГОСУДАРСТВЕННОГО
БЮДЖЕТА**
(57 796.00 млн \$)

↑ 8.9%



**РАСХОДЫ
ГОСУДАРСТВЕННОГО
БЮДЖЕТА**
(48 454.19 млн \$)

↑ 11%

Цифры в процентах показывают изменение за январь-декабрь 2024 года по сравнению с аналогичным периодом прошлого года.

Цифры в долларовом выражении отражают фактические показатели за январь-декабрь 2024 года.

КЫРГЫЗСТАН: ОСНОВНЫЕ МАКРОЭКОНОМИЧЕСКИЕ ПОКАЗАТЕЛИ (январь-декабрь 2024 г.)



Центр Анализа Экономических Реформ и Коммуникаций Азербайджанской Республики

Валютный курс: 1 USD = 89.0853 KGS



ЭКОНОМИЧЕСКИЙ РОСТ



ВВП*
(17 500 млн \$)
↑ 9%



ИНДУСТРИАЛЬНОЕ ПРОИЗВОДСТВО*
(6 691.4 млн \$)
↑ 5.5%



СЕЛЬСКОХОЗЯЙСТВЕННЫЕ ПРОДУКТЫ*
(4 522.7 млн \$)
↑ 6.3%

ВНЕШНЯЯ ТОРГОВЛЯ



ЭКСПОРТ
(3 827.7 млн \$)
↑ 13.1%



ИМПОРТ
(12 214.0 млн \$)
↓ 2.4%

ТОРГОВЫЙ БАЛАНС
-8386.3 млн \$

ФИНАНСЫ



ИНВЕСТИЦИИ В
ОСНОВНОЙ КАПИТАЛ*
(2 865.0 млн \$)
↑ 24.8%



БАНКОВСКИЕ
АКТИВЫ*
(9 325.5 млн \$)
↑ 32.8%

БЮДЖЕТ ГОСУДАРСТВА



ДОХОДЫ
ГОСУДАРСТВЕННОГО
БЮДЖЕТА*
(5 304.7 млн \$)
↑ 18.3%



РАСХОДЫ
ГОСУДАРСТВЕННОГО
БЮДЖЕТА*
(4 882.8 млн \$)
↑ 12.5%

Цифры в процентах показывают изменение за январь-декабрь 2024 года по сравнению с аналогичным периодом прошлого года.

Цифры в долларовом выражении отражают фактические показатели за январь-декабрь 2024 года.

* Рассчитывается на основе пересчета национальной валюты в доллар США по курсу на последний день 4 квартала соответствующего года.

ТУРЦИЯ: ОСНОВНЫЕ МАКРОЭКОНОМИЧЕСКИЕ ПОКАЗАТЕЛИ (январь-декабрь 2024 г.)



Центр Анализа Экономических Реформ и Коммуникаций Азербайджанской Республики

Валютный курс: 1 USD = 29.4899 TRY



ЭКОНОМИЧЕСКИЙ РОСТ



ВВП*
(1322 408.0 млн \$)
↑ 3.2%



ИНДУСТРИАЛЬНОЕ ПРОИЗВОДСТВО*
(262 793.5 млн \$)
↑ 3.7%



СЕЛЬСКОХОЗЯЙСТВЕННЫЕ ПРОДУКТЫ*
(74 295 млн \$)
↑ 3%

ВНЕШНЯЯ ТОРГОВЛЯ



ЭКСПОРТ
(261 855.0 млн \$)
↑ 2.5%



ИМПОРТ
(344 020.0 млн \$)
↑ 4.9%

ТОРГОВЫЙ БАЛАНС
-82 165 млн \$

ФИНАНСЫ



ИНВЕСТИЦИИ В
ОСНОВНОЙ КАПИТАЛ*
(290 443.0 млн \$)
↑ 6.1%

Валовой
основной
капитал



БАНКОВСКИЕ
АКТИВЫ*
(929 590 млн \$)
↑ 16%

БЮДЖЕТ ГОСУДАРСТВА



ДОХОДЫ
ГОСУДАРСТВЕННОГО
БЮДЖЕТА*
(274 255.72 млн \$)
↑ 66.5%



РАСХОДЫ
ГОСУДАРСТВЕННОГО
БЮДЖЕТА*
(326 578.43 млн \$)
↑ 63.6%

Цифры в процентах показывают изменение за январь-декабрь 2024 года по сравнению с аналогичным периодом прошлого года.

Цифры в долларом выражении отражают фактические показатели за январь-декабрь 2024 года.

* Рассчитывается на основе пересчета национальной валюты в доллар США по курсу на последний день 4 квартала соответствующего года.



Валютный курс: 1 USD = 12 345.6 UZS



ЭКОНОМИЧЕСКИЙ РОСТ



ВВП*
(114 962 млн \$)
↑ 6.5%



ИНДУСТРИАЛЬНОЕ ПРОИЗВОДСТВО*
(70 010 млн \$)
↑ 6.8%



СЕЛЬСКОХОЗЯЙСТВЕННЫЕ ПРОДУКТЫ*
(36 912 млн \$)
↑ 3.1%

ВНЕШНЯЯ ТОРГОВЛЯ



ЭКСПОРТ
(26 948 млн \$)
↑ 8.4%



ИМПОРТ
(38 986 млн \$)
↑ 0.8%

ТОРГОВЫЙ БАЛАНС
-12 038 млн \$

ФИНАНСЫ



ИНВЕСТИЦИИ В
ОСНОВНОЙ КАПИТАЛ*
(39 016 млн \$)
↑ 27.6%




БАНКОВСКИЕ
АКТИВЫ*
(59 543 млн \$)
↑ 18%

БЮДЖЕТ ГОСУДАРСТВА



ДОХОДЫ
ГОСУДАРСТВЕННОГО
БЮДЖЕТА*
(21 689 млн \$)
↑ 18.4%



РАСХОДЫ
ГОСУДАРСТВЕННОГО
БЮДЖЕТА*
(24 574 млн \$)
↑ 10.6%

Цифры в процентах показывают изменение за январь-декабрь 2024 года по сравнению с аналогичным периодом прошлого года.
Цифры в долларовом выражении отражают фактические показатели за январь-декабрь 2024 года.
* Рассчитывается на основе пересчета национальной валюты в доллар США по курсу на последний день 4 квартала соответствующего года.

* Государственный бюджет получен с сайта openbudget.uz 01.03.2024.

ВЕНГРИЯ: ОСНОВНЫЕ МАКРОЭКОНОМИЧЕСКИЕ ПОКАЗАТЕЛИ (январь-декабрь 2024 г.)



Центр Анализа Экономических Реформ и Коммуникаций Азербайджанской Республики

Валютный курс: 1 USD = 347 HUF
Валютный курс: 1 USD = 0.9052 EUR



ЭКОНОМИЧЕСКИЙ РОСТ



ВВП*
(203 890 млн \$)
↑ 0.5%



ИНДУСТРИАЛЬНОЕ ПРОИЗВОДСТВО*
(38 088 млн \$)
↓ 3%



СЕЛЬСКОХОЗЯЙСТВЕННЫЕ ПРОДУКТЫ*
(4 632 млн \$)
↓ 10.4%

ВНЕШНЯЯ ТОРГОВЛЯ



ЭКСПОРТ*
(143 035 млн \$)
↓ 3.6%



ИМПОРТ*
(131 210 млн \$)
↓ 5.7%

ТОРГОВЫЙ БАЛАНС
+11 825 млн \$

ФИНАНСЫ



ИНВЕСТИЦИИ В
ОСНОВНОЙ КАПИТАЛ*
(48 045 млн \$)
↓ 11.3%

Валовое
накопление
капитала



БАНКОВСКИЕ
АКТИВЫ*
(201 057 млн \$)
↑ 6.3%

Консолидированн
ые банковские
активы (2022)

БЮДЖЕТ ГОСУДАРСТВА



ДОХОДЫ
ГОСУДАРСТВЕННОГО
БЮДЖЕТА*
(80 681 млн \$)
↑ 14%



РАСХОДЫ
ГОСУДАРСТВЕННОГО
БЮДЖЕТА*
(93 332 млн \$)
↑ 12%

Цифры в процентах показывают изменение за январь-декабрь 2024 года по сравнению с аналогичным периодом прошлого года.

Цифры в долларовом выражении отражают фактические показатели за январь-декабрь 2024 года.

* Рассчитывается на основе пересчета национальной валюты в доллар США по курсу на последний день 4 квартала соответствующего года.

ТУРЕЦКАЯ РЕСПУБЛИКА СЕВЕРНОГО КИПРА: ОСНОВНЫЕ МАКРОЭКОНОМИЧЕСКИЕ ПОКАЗАТЕЛИ (январь-декабрь 2024)



Центр Анализа Экономических Реформ и
Коммуникаций Азербайджанской Республики

Валютный курс: 1 USD = 18.6887 TRY



ЭКОНОМИЧЕСКИЙ РОСТ



ВВП
(6 733.9 млн \$)
↑ 7.3%



ИНДУСТРИАЛЬНОЕ ПРОИЗВОДСТВО
(511.8 млн \$)
↑ 5.6%



СЕЛЬСКОХОЗЯЙСТВЕННЫЕ ПРОДУКТЫ
(457.9 млн \$)
↑ 5.3%

ВНЕШНЯЯ ТОРГОВЛЯ



ЭКСПОРТ
(185.1 млн \$)
↑ 5.6%



ИМПОРТ
(3 030.3 млн \$)
↑ 7.5%

ТОРГОВЫЙ БАЛАНС
-2 845.2 млн \$

ФИНАНСЫ



МЕСТНЫЕ
ИНВЕСТИЦИИ*
(62.2 млн \$)
↑ 93.2%



БАНКОВСКИЕ
АКТИВЫ
(9 985.1 млн \$)
↑ 75.3%

БЮДЖЕТ ГОСУДАРСТВА



ДОХОДЫ
ГОСУДАРСТВЕННОГО
БЮДЖЕТА
(2 291.4 млн \$)
↑ 15.7%



РАСХОДЫ
ГОСУДАРСТВЕННОГО
БЮДЖЕТА
(2 582.3 млн \$)
↑ 19.4%



- ADB, CAREC Secretariat. CAREC Corridor 2. https://www.carecprogram.org/?page_id=20
- Agency for Strategic planning and Reforms of the Republic of Kazakhstan Bureau of National Statistics. (2024). <https://stat.gov.kz/>
- Banking Regulation and Supervision Agency, Monthly Banking Sector Data (Basic Analysis). Retrieved from, <https://www.bddk.org.tr/BultenAylik/en>
- Central Bank of the Republic of Azerbaijan, (2024). Retrieved from, <https://www.cbar.az/page-188/credit-institutions%20Currency%20Charts>
- Currency Charts. <https://www.xe.com/currencycharts/?from=USD&to=UZS>
- <https://www.aa.com.tr/en/info/infographic/30257>
- KKTC Central Bank. (2024). 2021 Operational Report. Retrieved from, <https://www.ktto.net/wp-content/uploads/2022/08/Bankacilik-Yillik-Rapor-2021.pdf>
- Ministry of Finance of the Republic of Kazakhstan. (2024). <https://www.gov.kz/memleket/entities/minfin/documents/1?lang=en>
- National Bank of Kazakhstan. (2024). NBK Statistical Bulletin. Retrieved from <https://www.nationalbank.kz/en/news/statisticheskij-byulleten/rubrics/1987>
- National Bank of the Kyrgyz Republic. (2024). Major indices of the banking sector. Retrieved from <https://www.nbkr.kg/index1.jsp?item=1484&lang=ENG>
- National Statistical Committee of the Kyrgyz Republic. (2024). Finance. Retrieved from <http://www.stat.kg/en/statistics/finansy/>



- National Statistical Committee of the Kyrgyz Republic. (2024). Social economic situation of the Kyrgyz Republic. Retrieved from, <http://www.stat.kg/ru/publications/doklad-socialno-ekonomicheskoe-polozhenie-kyrgyzskoj-respubliki/>
- Open Budget of Uzbekistan. March 1, 2024. <https://openbudget.uz/en>
- Port News. (n.d.). Trans-European transport network. <https://www.portnews.it/en/european-observatory/radar/trans-european-transport-network/>
- Republic of Turkey Ministry of Treasury and Finance, Public Finance. <https://en.hmb.gov.tr/public-finance>
- Statistics Agency under the President of the Republic of Uzbekistan. (2024). National Accounts (January-December 2023). Retrieved from, <https://stat.uz/en/official-statistics/national-accounts>
- Statistics Agency under the President of the Republic of Uzbekistan. (2024). Merchandise Trade (January-December 2023). Retrieved from, <https://stat.uz/en/official-statistics/merchandise-trade>
- Statistics Agency under the President of the Republic of Uzbekistan. (2024). Investment (January-December 2023). Retrieved from, <https://stat.uz/en/official-statistics/investments>
- The Central Bank of the Republic of Uzbekistan. (2024). Information on major indicators of commercial banks as of 30 September 2023. Retrieved from, <https://cbu.uz/en/statistics/bankstats/846224/>
- The State Statistical Committee of the Republic of Azerbaijan, Macro-economic indicators and social development of the country (January-December 2023). <https://stat.gov.az/news/macroeconomy.php?lang=en&page=2>
- Turkish Cypriot Chamber of Commerce. (2024). 2021 BUDGET GENERAL INCOME - EXPENSE REPORT. Retrieved from, <https://ktto.net/wp-content/uploads/2021/11/Ocak-Ekim-2021-Mali-Gelir-Gider-Raporu.pdf>



Turkish Cypriot Chamber of Commerce. (2024). 2022 BUDGET GENERAL INCOME - EXPENSE REPORT. Retrieved from, <https://www.ktto.net/wp-content/uploads/2022/08/Ocak-Temmuz-2022-Mali-Gelir-Gider-Raporu.pdf>

Turkish Cypriot Chamber of Commerce. (2024). Economic and Social Statistics. Retrieved from, <https://www.ktto.net/ekonomik-gostergeler-ve-veriler/>

Turkish Statistical Institute, Foreign Trade Statistics. <https://www.tuik.gov.tr/>

Turkish Statistical Institute, Periodic Gross Domestic Product, IV. Quarter: January-December 2023. Retrieved from, <https://www.tuik.gov.tr/>



Ответственный за выпуск: Вусала ДЖАФАРОВА

Дизайн: Эльвира ЗЕЙНАЛОВА

Акбар БАДАЛОВ

AZ 1073, г. Баку,
Ясамальский р-н, ул. Г. Халилова, 47
Тел.: (+994) 12 521 25 35
info@ereforms.gov.az

www.ereforms.gov.az