



ТЮРКСКИЙ ЭКОНОМИЧЕСКИЙ ОБЗОР



№3

Январь-Сентябрь 2023



Organization of Turkic States



Center for Analysis of Economic Reforms and
Communication of the Republic of Azerbaijan



Организация Тюркских Государств



Центр Анализа Экономических Реформ и
Коммуникаций Азербайджанской Республики





Статистический бюллетень «Тюркский Экономический Обзор» содержит основные макроэкономические показатели за январь-сентябрь 2023 года.

**Все страны перечислены в алфавитном порядке.
Статистический бюллетень охватывает государства-члены
и государства-наблюдатели Организации тюркских государств.**

**Этот статистический бюллетень издается Центром Анализа Экономических Реформ
и Коммуникаций (САЕРС) Азербайджанской Республики
в сотрудничестве с Организацией Тюркских Государств (ОТС).
Вопросы, предложения и комментарии вы можете направлять
по следующему адресу электронной почты:
info@ereforms.gov.az**



ГЛАВА А

ЧЛЕНЫ ОРГАНИЗАЦИИ ТЮРКСКИХ ГОСУДАРСТВ: ОБЗОР

Общий обзор членов и наблюдателей Организации тюркских государств	5
Доля Организации тюркских государств Члены и наблюдатели в мире	6
Сравнение роста ВВП членов и наблюдателей Организации тюркских государств	7
Условные Схемы Транспортных Коридоров Тюркских Государств	8

ГЛАВА В

ОРГАНИЗАЦИЯ ЧЛЕНОВ И НАБЛЮДАТЕЛЕЙ ТЮРКСКИХ ГОСУДАРСТВ: ОСНОВНЫЕ МАКРОЭКОНОМИЧЕСКИЕ ПОКАЗАТЕЛИ

Азербайджан	10
Казахстан	11
Кыргызстан	12
Турция	13
Узбекистан	14
Венгрия	15
Турецкая Республика Северного Кипра	16



Организация Тюркских Государств



Центр Анализа Экономических Реформ и
Коммуникаций Азербайджанской Республики



ГЛАВА А: ОБЗОР



ТЕРРИТОРИЯ

(тысяча км²)

4 823.5



ВВП (2022)

(млрд долл. США)

1 537



НАСЕЛЕНИЕ (2022)

(миллион человек)

173.8



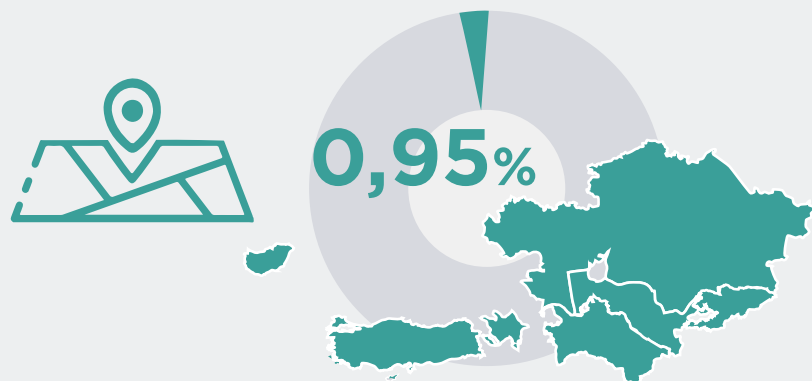
ТОРГОВЫЙ ОБОРОТ (2022)

(млрд долл. США)

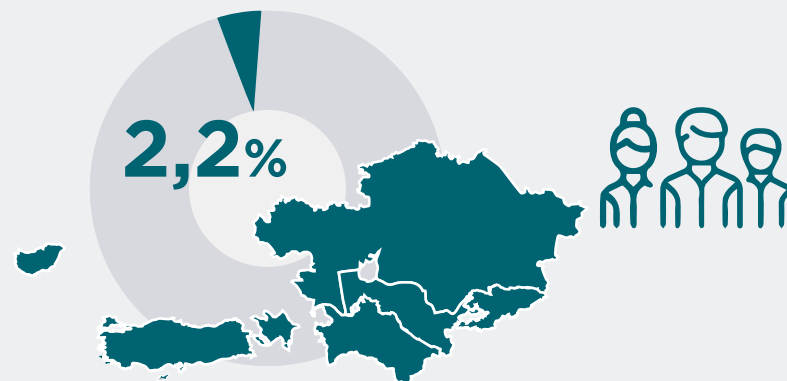
1 192.7



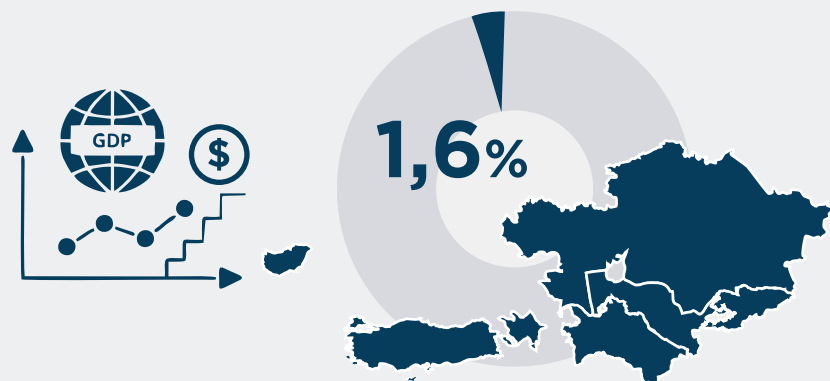
ТЕРРИТОРИЯ



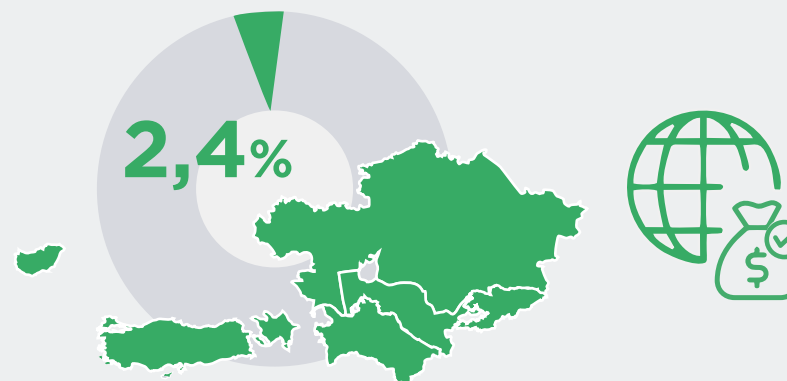
НАСЕЛЕНИЕ (2022)



ВВП (2022)



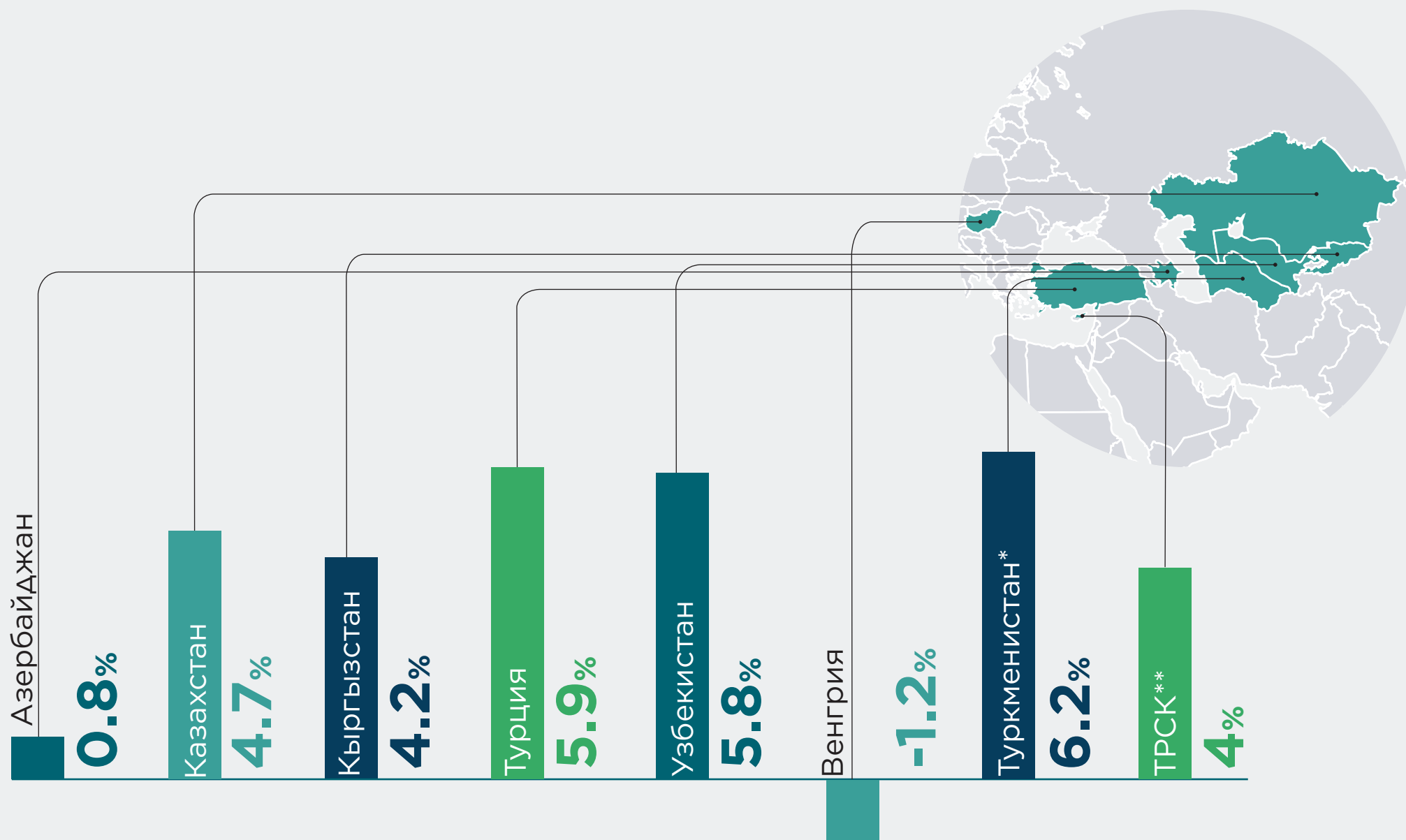
ТОРГОВЫЙ ОБОРОТ (2022)



СРАВНЕНИЕ РОСТА ВВП ДЛЯ ЧЛЕНОВ И НАБЛЮДАТЕЛЕЙ ОРГАНИЗАЦИИ ТЮРКСКИХ ГОСУДАРСТВ (январь-сентябрь 2023 г.)



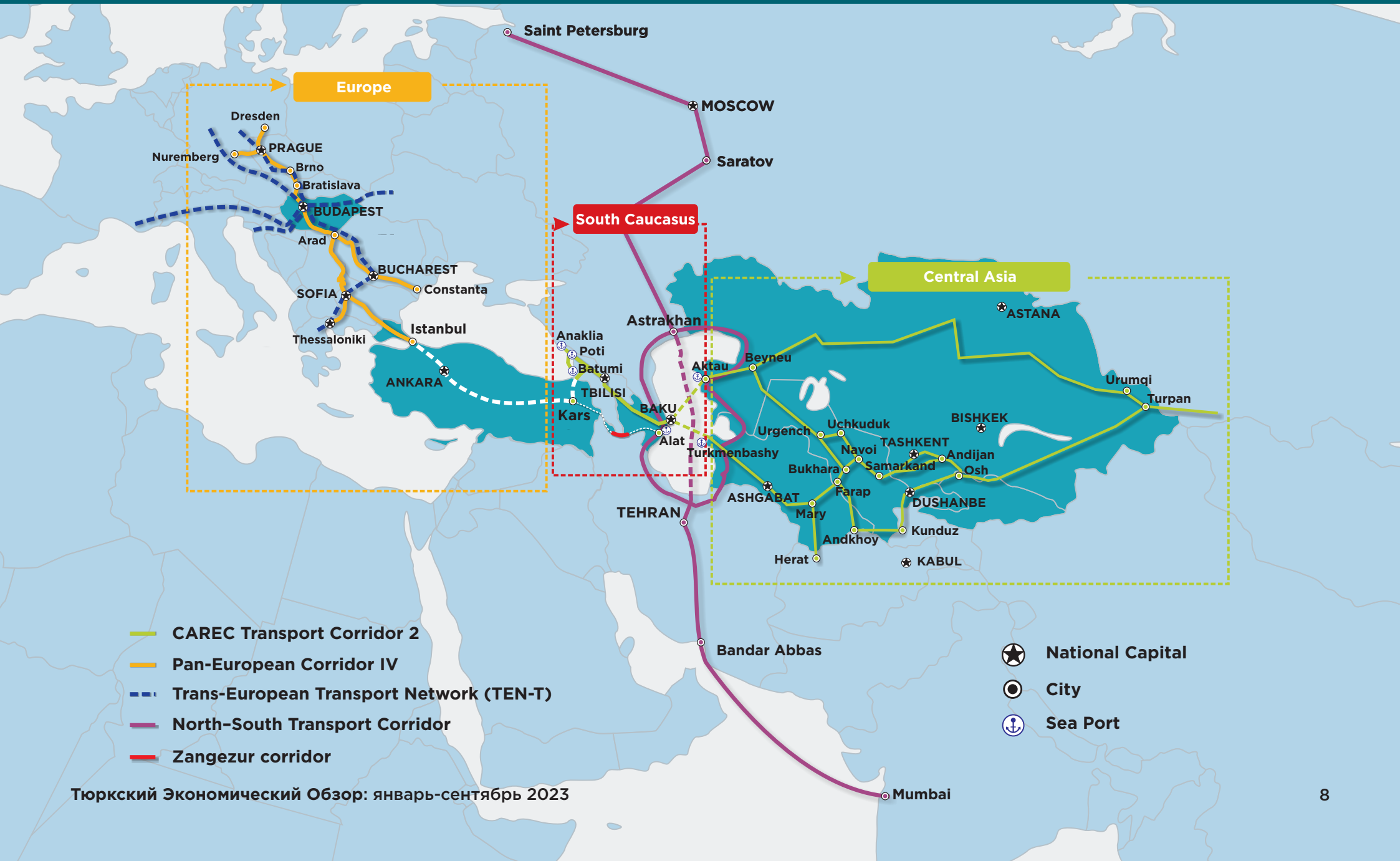
Центр Анализа Экономических Реформ и
Коммуникаций Азербайджанской Республики



УСЛОВНЫЕ СХЕМЫ ТРАНСПОРТНЫХ КОРИДОРОВ ТЮРКСКИХ ГОСУДАРСТВ



Центр Анализа Экономических Реформ и Коммуникаций Азербайджанской Республики



- CAREC Transport Corridor 2
- Pan-European Corridor IV
- - - Trans-European Transport Network (TEN-T)
- North-South Transport Corridor
- Zangezur corridor

- National Capital
- City
- Sea Port



Организация Тюркских Государств



Центр Анализа Экономических Реформ и
Коммуникаций Азербайджанской Республики



ГЛАВА Б: ОСНОВНЫЕ МАКРОЭКОНОМИЧЕСКИЕ ПОКАЗАТЕЛИ за январь-сентябрь 2023 года

АЗЕРБАЙДЖАН: ОСНОВНЫЕ МАКРОЭКОНОМИЧЕСКИЕ ПОКАЗАТЕЛИ (январь-сентябрь 2023)



Центр Анализа Экономических Реформ и Коммуникаций Азербайджанской Республики

Валютный курс: 1 USD = 1.70004 AZN



ЭКОНОМИЧЕСКИЙ РОСТ



ВВП*
(53 417.9 млн \$)
↑ 0.8%



ИНДУСТРИАЛЬНОЕ ПРОИЗВОДСТВО*
(29 554.6 млн \$)
↓ 1.1%



СЕЛЬСКОХОЗЯЙСТВЕННЫЕ ПРОДУКТЫ*
(5 880.4 млн \$)
↑ 3%

ВНЕШНЯЯ ТОРГОВЛЯ



ЭКСПОРТ
(20 977.7 млн \$)
↓ 5.7%



ИМПОРТ
(12 614.2 млн \$)
↑ 4.6%

ТОРГОВЫЙ БАЛАНС
+8 363.5 млн \$

ФИНАНСЫ



ИНВЕСТИЦИИ В
ОСНОВНОЙ КАПИТАЛ*
(12 728.9 млн \$)
↑ 21.3%



БАНКОВСКИЕ
АКТИВЫ*
(14 548.7 млн \$)
↓ 18.2%

БЮДЖЕТ ГОСУДАРСТВА



ДОХОДЫ
ГОСУДАРСТВЕННОГО
БЮДЖЕТА*
(15 536.6 млн \$)
↓ 2.3%



РАСХОДЫ
ГОСУДАРСТВЕННОГО
БЮДЖЕТА*
(15 664.7 млн \$)
↑ 14.8%

Цифры в процентах показывают изменение за январь-сентябрь 2023 года по сравнению с аналогичным периодом прошлого года.

Цифры в долларом выражении отражают фактические показатели за январь-сентябрь 2023 года.

* Рассчитывается на основе пересчета национальной валюты в доллар США по курсу на последний день 3 квартала соответствующего года.



Валютный курс: 1 USD = 477.361 KZT



ЭКОНОМИЧЕСКИЙ РОСТ



ВВП*
(166 160 млн \$)
↑ 4.7%



ИНДУСТРИАЛЬНОЕ ПРОИЗВОДСТВО*
(43 679 млн \$)
↑ 4.4%



СЕЛЬСКОХОЗЯЙСТВЕННЫЕ ПРОДУКТЫ*
(6 483.4 млн \$)
↓ 9.9%

ВНЕШНЯЯ ТОРГОВЛЯ



ЭКСПОРТ
(57 498 млн \$)
↓ 10.2%



ИМПОРТ
(44 475 млн \$)
↑ 25%

ТОРГОВЫЙ БАЛАНС
+13 023.3 млн \$

ФИНАНСЫ



ИНВЕСТИЦИИ В
ОСНОВНОЙ КАПИТАЛ*
(24 386.4 млн \$)
↑ 12.1%



БАНКОВСКИЕ
АКТИВЫ*
(100 305.4 млн \$)
↑ 11.2%

БЮДЖЕТ ГОСУДАРСТВА



ДОХОДЫ
ГОСУДАРСТВЕННОГО
БЮДЖЕТА*
(15 182.7 млн \$)
↓ 11.5% 1-е полугодие
2023 г.



РАСХОДЫ
ГОСУДАРСТВЕННОГО
БЮДЖЕТА*
(15 296.5 млн \$)
↑ 9.9% 1-е полугодие
2023 г.

Цифры в процентах показывают изменение за январь-сентябрь 2023 года по сравнению с аналогичным периодом прошлого года.

Цифры в долларовом выражении отражают фактические показатели за январь-сентябрь 2023 года.

* Рассчитывается на основе пересчета национальной валюты в доллар США по курсу на последний день 3 квартала соответствующего года.

КЫРГЫЗСТАН: ОСНОВНЫЕ МАКРОЭКОНОМИЧЕСКИЕ ПОКАЗАТЕЛИ (январь-сентябрь 2023)



Центр Анализа Экономических Реформ и Коммуникаций Азербайджанской Республики

Валютный курс: 1 USD = 88.71 KGS



ЭКОНОМИЧЕСКИЙ РОСТ



ВВП*
(9 112 млн \$)
↑ 4.2%



ИНДУСТРИАЛЬНОЕ ПРОИЗВОДСТВО*
(3 736.4 млн \$)
↑ 0.7%



СЕЛЬСКОХОЗЯЙСТВЕННЫЕ ПРОДУКТЫ*
(3 309.3 млн \$)
↑ 0.1%

ВНЕШНЯЯ ТОРГОВЛЯ



ЭКСПОРТ
(2 108.5 млн \$)
↑ 49.6%



ИМПОРТ
(8 681.8 млн \$)
↑ 21.6%

ТОРГОВЫЙ БАЛАНС
-6 573.3 млн \$

ФИНАНСЫ



ИНВЕСТИЦИИ В
ОСНОВНОЙ КАПИТАЛ*
(1 094.6 млн \$)
↑ 16.7%



БАНКОВСКИЕ
АКТИВЫ*
(6 660.3 млн \$)
↑ 36.1%

БЮДЖЕТ ГОСУДАРСТВА



ДОХОДЫ
ГОСУДАРСТВЕННОГО
БЮДЖЕТА*
(3 208.3 млн \$)
↑ 34.4%



РАСХОДЫ
ГОСУДАРСТВЕННОГО
БЮДЖЕТА*
(2 948.3 млн \$)
↑ 27.8%

Цифры в процентах показывают изменение за январь-сентябрь 2023 года по сравнению с аналогичным периодом прошлого года.

Цифры в долларом выражении отражают фактические показатели за январь-сентябрь 2023 года.

* Рассчитывается на основе пересчета национальной валюты в доллар США по курсу на последний день 3 квартала соответствующего года.

ТУРЦИЯ: ОСНОВНЫЕ МАКРОЭКОНОМИЧЕСКИЕ ПОКАЗАТЕЛИ (январь-сентябрь 2023)



Центр Анализа Экономических Реформ и Коммуникаций Азербайджанской Республики

Валютный курс: 1 USD = 27.3817 TRY



ЭКОНОМИЧЕСКИЙ РОСТ



ВВП*
(813 488 млн \$)
↑ 5.9%



ИНДУСТРИАЛЬНОЕ ПРОИЗВОДСТВО*
(148 384.1 млн \$)
↑ 5.7%



СЕЛЬСКОХОЗЯЙСТВЕННЫЕ ПРОДУКТЫ*
(43 474.8 млн \$)
↑ 0.3%

ВНЕШНЯЯ ТОРГОВЛЯ



ЭКСПОРТ
(187 204 млн \$)
↓ 0.5%



ИМПОРТ
(274 432 млн \$)
↑ 1.2%

ТОРГОВЫЙ БАЛАНС
-87 228 млн \$

ФИНАНСЫ



ИНВЕСТИЦИИ В
ОСНОВНОЙ КАПИТАЛ*
(209 785.2 млн \$)
↑ 14.7%

Валовой
основной
капитал



БАНКОВСКИЕ
АКТИВЫ*
(772 907 млн \$)
↑ 8.9%

БЮДЖЕТ ГОСУДАРСТВА



ДОХОДЫ
ГОСУДАРСТВЕННОГО
БЮДЖЕТА*
(125 630.7 млн \$)
↑ 74.2%



РАСХОДЫ
ГОСУДАРСТВЕННОГО
БЮДЖЕТА*
(144 387.9 млн \$)
↑ 95.6%

Цифры в процентах показывают изменение за январь-сентябрь 2023 года по сравнению с аналогичным периодом прошлого года.

Цифры в долларом выражении отражают фактические показатели за январь-сентябрь 2023 года.

* Рассчитывается на основе пересчета национальной валюты в доллар США по курсу на последний день 3 квартала соответствующего года.



Валютный курс: 1 USD = 12 213.4 UZS



ЭКОНОМИЧЕСКИЙ РОСТ



ВВП*
(61 483.8 млн \$)
↑ 5.8%



ИНДУСТРИАЛЬНОЕ ПРОИЗВОДСТВО*
(14 911.7 млн \$)
↑ 5.7%



СЕЛЬСКОХОЗЯЙСТВЕННЫЕ ПРОДУКТЫ*
(13 774.4 млн \$)
↑ 4.1%

ВНЕШНЯЯ ТОРГОВЛЯ



ЭКСПОРТ
(17 739.4 млн \$)
↑ 23.5%



ИМПОРТ
(27 014.8 млн \$)
↑ 21.2%

ТОРГОВЫЙ БАЛАНС
-9 275.4 млн \$

ФИНАНСЫ



ИНВЕСТИЦИИ В ОСНОВНОЙ КАПИТАЛ*
(18 556.6 млн \$)
↑ 11.8%



БАНКОВСКИЕ АКТИВЫ*
(50 420.2 млн \$)
↑ 14%

БЮДЖЕТ ГОСУДАРСТВА



ДОХОДЫ ГОСУДАРСТВЕННОГО БЮДЖЕТА*
(19 045.2 млн \$)
↑ 16.3%



РАСХОДЫ ГОСУДАРСТВЕННОГО БЮДЖЕТА*
(21 102.6 млн \$)
↑ 20%

Цифры в процентах показывают изменение за январь-сентябрь 2023 года по сравнению с аналогичным периодом прошлого года.
Цифры в долларовом выражении отражают фактические показатели за январь-сентябрь 2023 года.
* Рассчитывается на основе пересчета национальной валюты в доллар США по курсу на последний день 3 квартала соответствующего года.

* Государственный бюджет получен с сайта openbudget.uz 25.12.2023.

ВЕНГРИЯ: ОСНОВНЫЕ МАКРОЭКОНОМИЧЕСКИЕ ПОКАЗАТЕЛИ (январь-сентябрь 2023)



Центр Анализа Экономических Реформ и Коммуникаций Азербайджанской Республики

Валютный курс: 1 USD = 368.18 HUF
Валютный курс: 1 USD = 0.94455 EUR



ЭКОНОМИЧЕСКИЙ РОСТ



ВВП*
(145 333.1 млн \$)
↓ 1.2%



ИНДУСТРИАЛЬНОЕ ПРОИЗВОДСТВО*
(27 460 млн \$)
↓ 4.7%



СЕЛЬСКОХОЗЯЙСТВЕННЫЕ ПРОДУКТЫ*
(7 274.2 млн \$)
↑ 64.3%

ВНЕШНЯЯ ТОРГОВЛЯ



ЭКСПОРТ*
(122 197 млн \$)
↑ 9%



ИМПОРТ*
(114 687 млн \$)
↓ 4%

ТОРГОВЫЙ БАЛАНС
+7 510 млн \$

ФИНАНСЫ



ИНВЕСТИЦИИ В
ОСНОВНОЙ КАПИТАЛ*
(32 864.4 млн \$)
↓ 14.7%

Валовое
накопление
капитала



БАНКОВСКИЕ
АКТИВЫ*
(199 968.7 млн \$)
↑ 5.8%

Консолидированн
ые банковские
активы (2022)

БЮДЖЕТ ГОСУДАРСТВА



ДОХОДЫ
ГОСУДАРСТВЕННОГО
БЮДЖЕТА*
(41 734.5 млн \$)
↑ 11.7%

1-е полугодие
2023 г.



РАСХОДЫ
ГОСУДАРСТВЕННОГО
БЮДЖЕТА*
(47 971.6 млн \$)
↑ 22.4%

1-е полугодие
2023 г.

Цифры в процентах показывают изменение за январь-сентябрь 2023 года по сравнению с аналогичным периодом прошлого года.

Цифры в долларом выражении отражают фактические показатели за январь-сентябрь 2023 года.

* Рассчитывается на основе пересчета национальной валюты в доллар США по курсу на последний день 3 квартала соответствующего года.

ТУРЕЦКАЯ РЕСПУБЛИКА СЕВЕРНОГО КИПРА: ОСНОВНЫЕ МАКРОЭКОНОМИЧЕСКИЕ ПОКАЗАТЕЛИ (январь-декабрь 2021)



Центр Анализа Экономических Реформ и
Коммуникаций Азербайджанской Республики

Валютный курс: 1 USD = 18.6887 TRY



ЭКОНОМИЧЕСКИЙ РОСТ



ВВП*
(1 610.6 млн \$)
↑ 4%



ИНДУСТРИАЛЬНОЕ ПРОИЗВОДСТВО*
(121.7 млн \$)

↑ 16.8%



СЕЛЬСКОХОЗЯЙСТВЕННЫЕ ПРОДУКТЫ*
(135.1 млн \$)

↓ 1.5%

ВНЕШНЯЯ ТОРГОВЛЯ



ЭКСПОРТ*
(106.8 млн \$)
↑ 5.6%



ИМПОРТ*
(1 251 млн \$)
↑ 2.5%

ТОРГОВЫЙ БАЛАНС
-1 144 млн \$

ФИНАНСЫ



МЕСТНЫЕ
ИНВЕСТИЦИИ*
(35.9 млн \$)
↑ 93.2%



БАНКОВСКИЕ
АКТИВЫ*
(1 565.3 млн \$)
↑ 75.3%

БЮДЖЕТ ГОСУДАРСТВА



ДОХОДЫ
ГОСУДАРСТВЕННОГО
БЮДЖЕТА*
(504.7 млн \$)
↑ 15.7%



РАСХОДЫ
ГОСУДАРСТВЕННОГО
БЮДЖЕТА*
(555.7 млн \$)
↑ 19.4%

Цифры в процентах показывают изменение за январь-декабрь 2021 года по сравнению с аналогичным периодом прошлого года.
Цифры в долларовом выражении отражают фактические показатели за январь-декабрь 2021 года.

* Рассчитывается на основе пересчета национальной валюты в доллар США по курсу на последний день 4 квартала соответствующего года.



- ADB, CAREC Secretariat. CAREC Corridor 2. https://www.carecprogram.org/?page_id=20
- Agency for Strategic planning and Reforms of the Republic of Kazakhstan Bureau of National Statistics. (2023). <https://stat.gov.kz/>
- Banking Regulation and Supervision Agency, Monthly Banking Sector Data (Basic Analysis). Retrieved from, <https://www.bddk.org.tr/BultenAylik/en>
- Central Bank of the Republic of Azerbaijan, (2023). Retrieved from, <https://www.cbar.az/page-188/credit-institutions%20Currency%20Charts>
- Currency Charts. <https://www.xe.com/currencycharts/?from=USD&to=UZS>
- <https://www.aa.com.tr/en/info/infographic/30257>
- KKTC Central Bank. (2023). 2021 Operational Report. Retrieved from, <https://www.ktto.net/wp-content/uploads/2022/08/Bankacilik-Yillik-Rapor-2021.pdf>
- Ministry of Finance of the Republic of Kazakhstan. (2023). <https://www.gov.kz/memleket/entities/minfin/documents/1?lang=en>
- National Bank of Kazakhstan. (2023). NBK Statistical Bulletin. Retrieved from <https://www.nationalbank.kz/en/news/statisticheskiy-byulleten/rubrics/1987>
- National Bank of the Kyrgyz Republic. (2023). Major indices of the banking sector. Retrieved from <https://www.nbkr.kg/index1.jsp?item=1484&lang=ENG>
- National Statistical Committee of the Kyrgyz Republic. (2023). Finance. Retrieved from <http://www.stat.kg/en/statistics/finansy/>



- National Statistical Committee of the Kyrgyz Republic. (2023). Social economic situation of the Kyrgyz Republic. Retrieved from, <http://www.stat.kg/ru/publications/doklad-socialno-ekonomicheskoe-polozhenie-kyrgyzskoj-respubliki/>
- Open Budget of Uzbekistan. December 1, 2023. <https://openbudget.uz/en>
- Port News. (n.d.). Trans-European transport network. <https://www.portnews.it/en/european-observatory/radar/trans-european-transport-network/>
- Republic of Turkey Ministry of Treasury and Finance, Public Finance. <https://en.hmb.gov.tr/public-finance>
- Statistics Agency under the President of the Republic of Uzbekistan. (2023). National Accounts (January-September 2023). Retrieved from, <https://stat.uz/en/official-statistics/national-accounts>
- Statistics Agency under the President of the Republic of Uzbekistan. (2023). Merchandise Trade (January-September 2023). Retrieved from, <https://stat.uz/en/official-statistics/merchandise-trade>
- Statistics Agency under the President of the Republic of Uzbekistan. (2023). Investment (January-September 2023). Retrieved from, <https://stat.uz/en/official-statistics/investments>
- The Central Bank of the Republic of Uzbekistan. (2023). Information on major indicators of commercial banks as of 30 September 2023. Retrieved from, <https://cbu.uz/en/statistics/bankstats/846224/>
- The State Statistical Committee of the Republic of Azerbaijan, Macro-economic indicators and social development of the country (January-September, 2023). <https://stat.gov.az/news/macroeconomy.php?lang=en&page=2>
- Turkish Cypriot Chamber of Commerce. (2023). 2021 BUDGET GENERAL INCOME - EXPENSE REPORT. Retrieved from, <https://ktto.net/wp-content/uploads/2021/11/Ocak-Ekim-2021-Mali-Gelir-Gider-Raporu.pdf>



Turkish Cypriot Chamber of Commerce. (2023). 2022 BUDGET GENERAL INCOME - EXPENSE REPORT. Retrieved from, <https://www.ktto.net/wp-content/uploads/2022/08/Ocak-Temmuz-2022-Mali-Gelir-Gider-Raporu.pdf>

Turkish Cypriot Chamber of Commerce. (2023). Economic and Social Statistics. Retrieved from, <https://www.ktto.net/ekonomik-gostergeler-ve-veriler/>

Turkish Statistical Institute, Foreign Trade Statistics. <https://www.tuik.gov.tr/>

Turkish Statistical Institute, Periodic Gross Domestic Product, III. Quarter: January-September 2023. Retrieved from, <https://www.tuik.gov.tr/>

Ответственный за выпуск: АЙХАН САТИДЖИ
Дизайн: ЭЛЬВИРА ЗЕЙНАЛОВА
РАХМАН БАДАЛОВ

AZ 1073, г. Баку,
Ясамальский р-н, ул. Г. Халилова, 47
Тел.: (+994) 12 521 25 35
info@ereforms.gov.az

www.ereforms.gov.az

