



ТЮРКСКИЙ ЭКОНОМИЧЕСКИЙ ОБЗОР



№4

Январь-Декабрь 2023



Organization of Turkic States



Center for Analysis of Economic Reforms and
Communication of the Republic of Azerbaijan



Организация Тюркских Государств



Центр Анализа Экономических Реформ и
Коммуникаций Азербайджанской Республики





Организация Тюркских Государств



Центр Анализа Экономических Реформ и
Коммуникаций Азербайджанской Республики

Статистический бюллетень «Тюркский Экономический Обзор» содержит основные макроэкономические показатели за январь-декабрь 2023 года.

**Все страны перечислены в алфавитном порядке.
Статистический бюллетень охватывает государства-члены
и государства-наблюдатели Организации тюркских государств.**

**Этот статистический бюллетень издается Центром Анализа Экономических Реформ
и Коммуникаций (САЕРС) Азербайджанской Республики
в сотрудничестве с Организацией Тюркских Государств (ОТС).
Вопросы, предложения и комментарии вы можете направлять
по следующему адресу электронной почты:
info@ereforms.gov.az**



ГЛАВА А

ЧЛЕНЫ ОРГАНИЗАЦИИ ТЮРКСКИХ ГОСУДАРСТВ: ОБЗОР

Общий обзор членов и наблюдателей Организации тюркских государств	5
Доля Организации тюркских государств Члены и наблюдатели в мире	6
Сравнение роста ВВП членов и наблюдателей Организации тюркских государств	7
Условные Схемы Транспортных Коридоров Тюркских Государств	8

ГЛАВА В

ОРГАНИЗАЦИЯ ЧЛЕНОВ И НАБЛЮДАТЕЛЕЙ ТЮРКСКИХ ГОСУДАРСТВ: ОСНОВНЫЕ МАКРОЭКОНОМИЧЕСКИЕ ПОКАЗАТЕЛИ

Азербайджан	10
Казахстан	11
Кыргызстан	12
Турция	13
Узбекистан	14
Венгрия	15
Турецкая Республика Северного Кипра	16



Организация Тюркских Государств



Центр Анализа Экономических Реформ и
Коммуникаций Азербайджанской Республики



ГЛАВА А: ОБЗОР



ТЕРРИТОРИЯ

(тысяча км²)

4 823.5



ВВП (2022)

(млрд долл. США)

1 537



НАСЕЛЕНИЕ (2022)

(миллион человек)

173.8



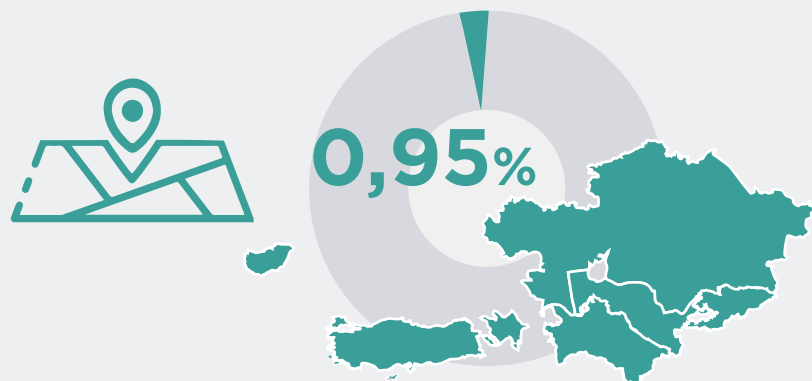
ТОРГОВЫЙ ОБОРОТ (2022)

(млрд долл. США)

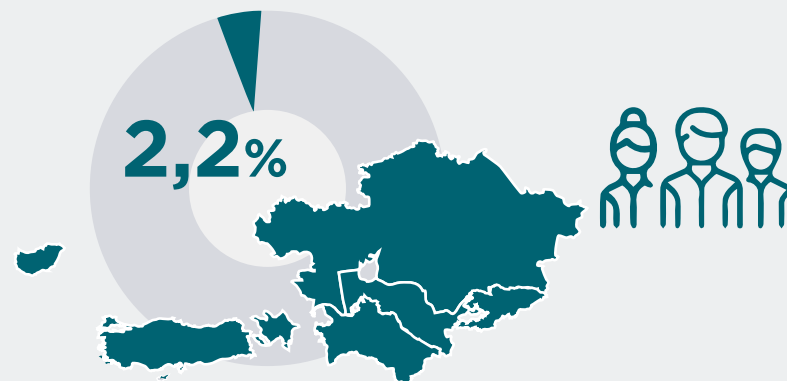
1 192.7



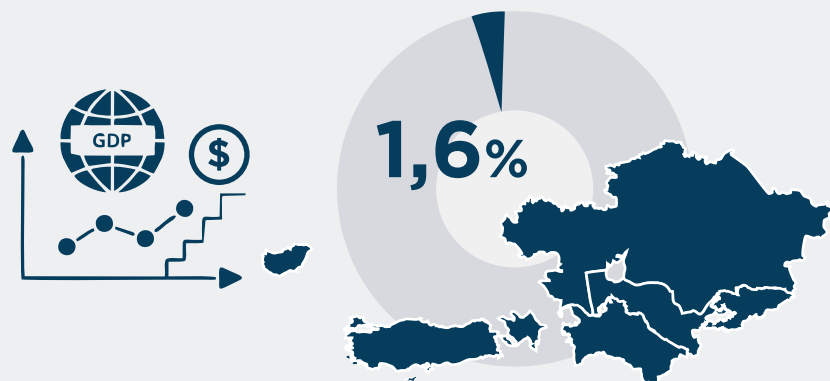
ТЕРРИТОРИЯ



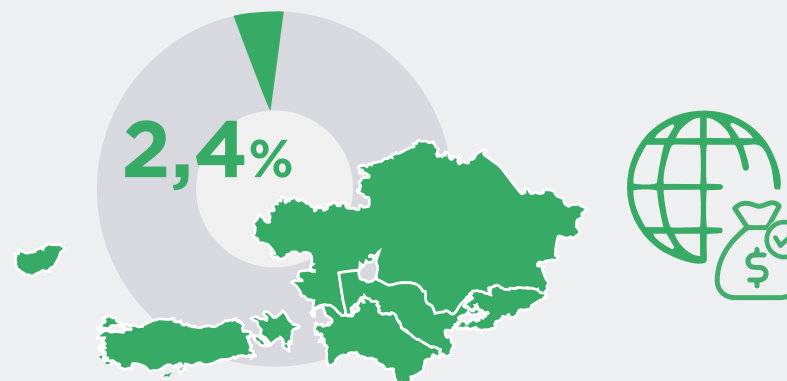
НАСЕЛЕНИЕ (2022)



ВВП (2022)



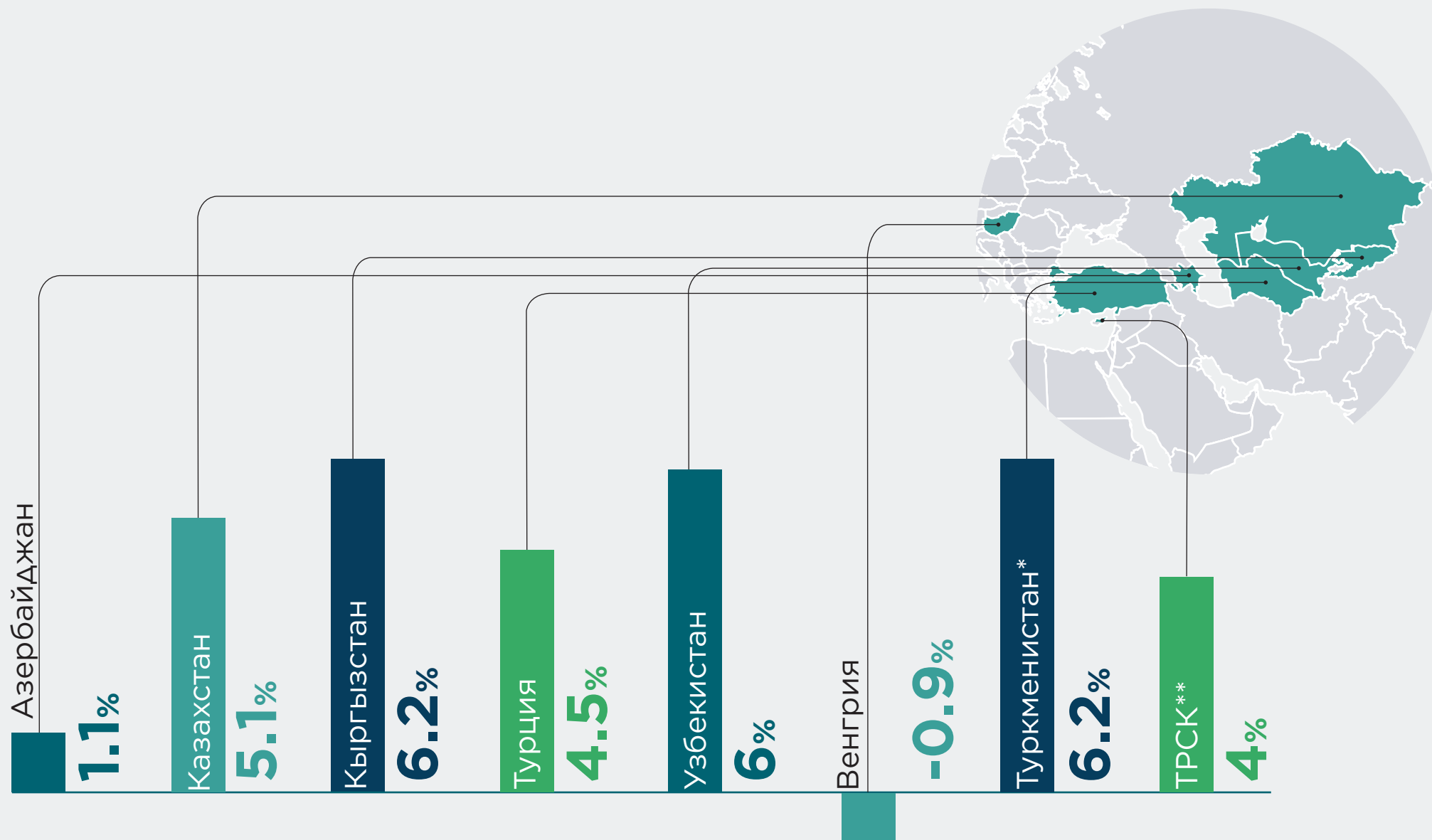
ТОРГОВЫЙ ОБОРОТ (2022)



СРАВНЕНИЕ РОСТА ВВП ДЛЯ ЧЛЕНОВ И НАБЛЮДАТЕЛЕЙ ОРГАНИЗАЦИИ ТЮРКСКИХ ГОСУДАРСТВ (январь-декабрь 2023 г.)



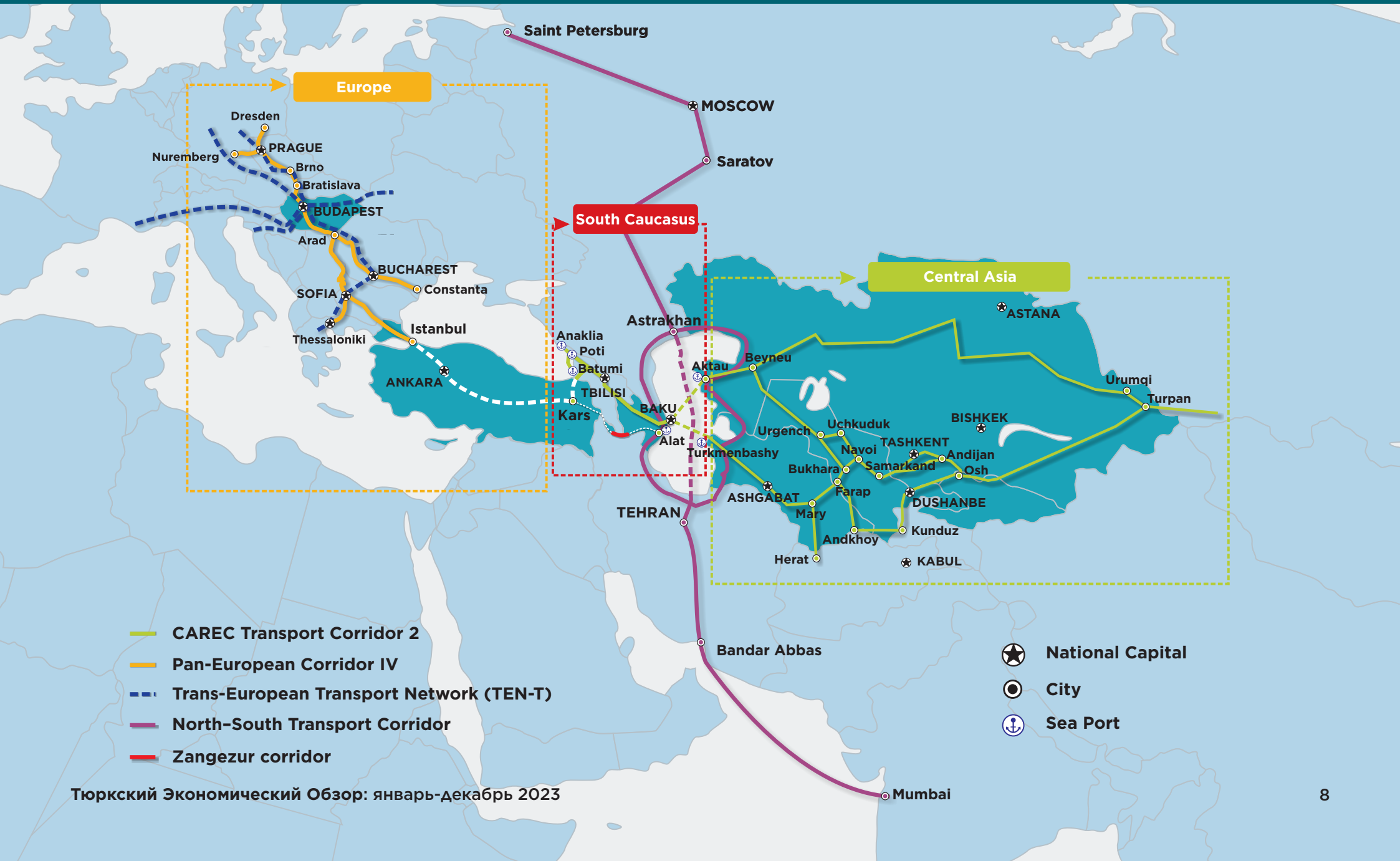
Центр Анализа Экономических Реформ и
Коммуникаций Азербайджанской Республики



УСЛОВНЫЕ СХЕМЫ ТРАНСПОРТНЫХ КОРИДОРОВ ТЮРКСКИХ ГОСУДАРСТВ



Центр Анализа Экономических Реформ и Коммуникаций Азербайджанской Республики





Организация Тюркских Государств



Центр Анализа Экономических Реформ и
Коммуникаций Азербайджанской Республики



ГЛАВА Б: ОСНОВНЫЕ МАКРОЭКОНОМИЧЕСКИЕ ПОКАЗАТЕЛИ за январь-декабрь 2023 года

АЗЕРБАЙДЖАН: ОСНОВНЫЕ МАКРОЭКОНОМИЧЕСКИЕ ПОКАЗАТЕЛИ (январь-декабрь 2023)



Центр Анализа Экономических Реформ и Коммуникаций Азербайджанской Республики

Валютный курс: 1 USD = 1.70000 AZN



ЭКОНОМИЧЕСКИЙ РОСТ



ВВП*
(72 356.2 млн \$)
↑ 1.1%



ИНДУСТРИАЛЬНОЕ ПРОИЗВОДСТВО*
(39 187.6 млн \$)
↓ 1.1%



СЕЛЬСКОХОЗЯЙСТВЕННЫЕ ПРОДУКТЫ*
(7 182.7 млн \$)
↑ 3%

ВНЕШНЯЯ ТОРГОВЛЯ



ЭКСПОРТ
(27 583.2 млн \$)
↓ 8.2%



ИМПОРТ
(17 285.3 млн \$)
↑ 1.9%

ТОРГОВЫЙ БАЛАНС
+10 297.9 млн \$

ФИНАНСЫ



ИНВЕСТИЦИИ В
ОСНОВНОЙ КАПИТАЛ*
(11 939.2 млн \$)
↑ 9.8%



БАНКОВСКИЕ
АКТИВЫ*
(16 552.4 млн \$)
↓ 13.2%

БЮДЖЕТ ГОСУДАРСТВА



ДОХОДЫ
ГОСУДАРСТВЕННОГО
БЮДЖЕТА*
(20 926.4 млн \$)
↑ 16%



РАСХОДЫ
ГОСУДАРСТВЕННОГО
БЮДЖЕТА*
(21 446.2 млн \$)
↑ 13.7%

Цифры в процентах показывают изменение за январь-декабрь 2023 года по сравнению с аналогичным периодом прошлого года.

Цифры в долларовом выражении отражают фактические показатели за январь-декабрь 2023 года.

* Рассчитывается на основе пересчета национальной валюты в доллар США по курсу на последний день 4 квартала соответствующего года.

КАЗАХСТАН: ОСНОВНЫЕ МАКРОЭКОНОМИЧЕСКИЕ ПОКАЗАТЕЛИ (январь-декабрь 2023)



Центр Анализа Экономических Реформ и Коммуникаций Азербайджанской Республики

Валютный курс: 1 USD = 453.343 KZT



ЭКОНОМИЧЕСКИЙ РОСТ



ВВП*
(261 418.3 млн \$)
↑ 5.1%



ИНДУСТРИАЛЬНОЕ ПРОИЗВОДСТВО*
(69 633 млн \$)
↑ 4.2%



СЕЛЬСКОХОЗЯЙСТВЕННЫЕ ПРОДУКТЫ*
(11 271 млн \$)
↓ 7.7%

ВНЕШНЯЯ ТОРГОВЛЯ



ЭКСПОРТ
(78 675 млн \$)
↓ 7%



ИМПОРТ
(61 158.9 млн \$)
↑ 20.1%

ТОРГОВЫЙ БАЛАНС
+17 515.6 млн \$

ФИНАНСЫ



**ИНВЕСТИЦИИ В
ОСНОВНОЙ КАПИТАЛ***
(39 801.4 млн \$)
↑ 13.7%



**БАНКОВСКИЕ
АКТИВЫ***
(95 830 млн \$)
↑ 2.8%

БЮДЖЕТ ГОСУДАРСТВА



**ДОХОДЫ
ГОСУДАРСТВЕННОГО
БЮДЖЕТА***
(49 320.3 млн \$)
↑ 21%
11 month of 2023



**РАСХОДЫ
ГОСУДАРСТВЕННОГО
БЮДЖЕТА***
(53 479.4 млн \$)
↑ 24.5%
11 month of 2023

Цифры в процентах показывают изменение за январь-декабрь 2023 года по сравнению с аналогичным периодом прошлого года.

Цифры в долларовом выражении отражают фактические показатели за январь-декабрь 2023 года.

* Рассчитывается на основе пересчета национальной валюты в доллар США по курсу на последний день 4 квартала соответствующего года.

КЫРГЫЗСТАН: ОСНОВНЫЕ МАКРОЭКОНОМИЧЕСКИЕ ПОКАЗАТЕЛИ (январь-декабрь 2023)



Центр Анализа Экономических Реформ и Коммуникаций Азербайджанской Республики

Валютный курс: 1 USD = 89.0853 KGS



ЭКОНОМИЧЕСКИЙ РОСТ



ВВП*
(13 795 млн \$)

↑ 6.2%



ИНДУСТРИАЛЬНОЕ ПРОИЗВОДСТВО*
(5 419.5 млн \$)

↑ 2.7%



СЕЛЬСКОХОЗЯЙСТВЕННЫЕ ПРОДУКТЫ*
(4 251 млн \$)

↑ 0.6%

ВНЕШНЯЯ ТОРГОВЛЯ



ЭКСПОРТ
(3 308.9 млн \$)

↑ 46.8%



ИМПОРТ
(12 352 млн \$)

↑ 26%

ТОРГОВЫЙ БАЛАНС

-9 043.1 млн \$

ФИНАНСЫ



ИНВЕСТИЦИИ В
ОСНОВНОЙ КАПИТАЛ*
(1 891.9 млн \$)

↑ 18.8%



БАНКОВСКИЕ
АКТИВЫ*
(6 895.4 млн \$)

↑ 27.4%

БЮДЖЕТ ГОСУДАРСТВА



ДОХОДЫ
ГОСУДАРСТВЕННОГО
БЮДЖЕТА*
(4 401.5 млн \$)

↑ 30.4%



РАСХОДЫ
ГОСУДАРСТВЕННОГО
БЮДЖЕТА*
(4 259.8 млн \$)

↑ 22%

Цифры в процентах показывают изменение за январь-декабрь 2023 года по сравнению с аналогичным периодом прошлого года.

Цифры в долларовом выражении отражают фактические показатели за январь-декабрь 2023 года.

* Рассчитывается на основе пересчета национальной валюты в доллар США по курсу на последний день 4 квартала соответствующего года.

ТУРЦИЯ: ОСНОВНЫЕ МАКРОЭКОНОМИЧЕСКИЕ ПОКАЗАТЕЛИ (январь-декабрь 2023)



Центр Анализа Экономических Реформ и Коммуникаций Азербайджанской Республики

Валютный курс: 1 USD = 29.4899 TRY



ЭКОНОМИЧЕСКИЙ РОСТ



ВВП*
(1 118 593 млн \$)
↑ 4.5%



ИНДУСТРИАЛЬНОЕ ПРОИЗВОДСТВО*
(202 088 млн \$)
↑ 0.8%



СЕЛЬСКОХОЗЯЙСТВЕННЫЕ ПРОДУКТЫ*
(55 094.8 млн \$)
↓ 0.2%

ВНЕШНЯЯ ТОРГОВЛЯ



ЭКСПОРТ
(255 538 млн \$)
↑ 0.5%



ИМПОРТ
(361 766 млн \$)
↑ 1.2%

ТОРГОВЫЙ БАЛАНС
-106 228.3 млн \$

ФИНАНСЫ



ИНВЕСТИЦИИ В
ОСНОВНОЙ КАПИТАЛ*
(288 440.2 млн \$)
↑ 18.4%

Валовой
основной
капитал



БАНКОВСКИЕ
АКТИВЫ*
(802 099 млн \$)
↑ 4.5%

БЮДЖЕТ ГОСУДАРСТВА



ДОХОДЫ
ГОСУДАРСТВЕННОГО
БЮДЖЕТА*
(176 687.2 млн \$)
↑ 86.1%



РАСХОДЫ
ГОСУДАРСТВЕННОГО
БЮДЖЕТА*
(223 312.2 млн \$)
↑ 123.8%

Цифры в процентах показывают изменение за январь-декабрь 2023 года по сравнению с аналогичным периодом прошлого года.

Цифры в долларом выражении отражают фактические показатели за январь-декабрь 2023 года.

* Рассчитывается на основе пересчета национальной валюты в доллар США по курсу на последний день 4 квартала соответствующего года.



Валютный курс: 1 USD = 12 345.6 UZS



ЭКОНОМИЧЕСКИЙ РОСТ



ВВП*
(86 392.6 млн \$)
↑ 6%



ИНДУСТРИАЛЬНОЕ ПРОИЗВОДСТВО*
(21 288.9 млн \$)
↑ 6%



СЕЛЬСКОХОЗЯЙСТВЕННЫЕ ПРОДУКТЫ*
(19 863.2 млн \$)
↑ 4.1%

ВНЕШНЯЯ ТОРГОВЛЯ



ЭКСПОРТ
(24 400 млн \$)
↑ 23.8%



ИМПОРТ
(30 100 млн \$)
↑ 24%

ТОРГОВЫЙ БАЛАНС
-5 700 млн \$

ФИНАНСЫ



ИНВЕСТИЦИИ В ОСНОВНОЙ КАПИТАЛ*
(28 517.4 млн \$)
↑ 22.1%



БАНКОВСКИЕ АКТИВЫ*
(52 825.1 млн \$)
↑ 17.1%

БЮДЖЕТ ГОСУДАРСТВА



ДОХОДЫ ГОСУДАРСТВЕННОГО БЮДЖЕТА*
(18 841.3 млн \$)
↑ 16.3%



РАСХОДЫ ГОСУДАРСТВЕННОГО БЮДЖЕТА*
(20 876.6 млн \$)
↑ 20%

Цифры в процентах показывают изменение за январь-декабрь 2023 года по сравнению с аналогичным периодом прошлого года.
Цифры в долларовом выражении отражают фактические показатели за январь-декабрь 2023 года.
* Рассчитывается на основе пересчета национальной валюты в доллар США по курсу на последний день 4 квартала соответствующего года.

* Государственный бюджет получен с сайта openbudget.uz 01.03.2024.

ВЕНГРИЯ: ОСНОВНЫЕ МАКРОЭКОНОМИЧЕСКИЕ ПОКАЗАТЕЛИ (январь-декабрь 2023)



Центр Анализа Экономических Реформ и Коммуникаций Азербайджанской Республики

Валютный курс: 1 USD = 347 HUF
Валютный курс: 1 USD = 0.9052 EUR



ЭКОНОМИЧЕСКИЙ РОСТ



ВВП*
(216 278.7 млн \$)
↓ 0.9%



ИНДУСТРИАЛЬНОЕ ПРОИЗВОДСТВО*
(41 005.2 млн \$)
↓ 5.2%



СЕЛЬСКОХОЗЯЙСТВЕННЫЕ ПРОДУКТЫ*
(10 979.3 млн \$)
↑ 68.5%

ВНЕШНЯЯ ТОРГОВЛЯ



ЭКСПОРТ*
(164 155.9 млн \$)
↑ 2.2%



ИМПОРТ*
(154 131.6 млн \$)
↓ 9.9%

ТОРГОВЫЙ БАЛАНС
+10 024.3 млн \$

ФИНАНСЫ



ИНВЕСТИЦИИ В
ОСНОВНОЙ КАПИТАЛ*
(55 479.2 млн \$)
↓ 14.4%
Валовое накопление капитала



БАНКОВСКИЕ
АКТИВЫ*
(208 661.1 млн \$)
↑ 5.8%
Консолидированные банковские активы (2022)

БЮДЖЕТ ГОСУДАРСТВА



ДОХОДЫ
ГОСУДАРСТВЕННОГО
БЮДЖЕТА*
(66 365.2 млн \$)
↑ 12%
*2023 Q1-Q3



РАСХОДЫ
ГОСУДАРСТВЕННОГО
БЮДЖЕТА*
(75 003.2 млн \$)
↑ 17.3%
*2023 Q1-Q3

Цифры в процентах показывают изменение за январь-декабрь 2023 года по сравнению с аналогичным периодом прошлого года.

Цифры в долларовом выражении отражают фактические показатели за январь-декабрь 2023 года.

* Рассчитывается на основе пересчета национальной валюты в доллар США по курсу на последний день 4 квартала соответствующего года.



Валютный курс: 1 USD = 18.6887 TRY



ЭКОНОМИЧЕСКИЙ РОСТ



ВВП*
(1 610.6 млн \$)
↑ 4%



ИНДУСТРИАЛЬНОЕ ПРОИЗВОДСТВО*
(121.7 млн \$)
↑ 16.8%



СЕЛЬСКОХОЗЯЙСТВЕННЫЕ ПРОДУКТЫ*
(135.1 млн \$)
↓ 1.5%

ВНЕШНЯЯ ТОРГОВЛЯ



ЭКСПОРТ*
(106.8 млн \$)
↑ 5.6%



ИМПОРТ*
(1 251 млн \$)
↑ 2.5%

ТОРГОВЫЙ БАЛАНС
-1 144 млн \$

ФИНАНСЫ



**МЕСТНЫЕ
ИНВЕСТИЦИИ***
(35.9 млн \$)
↑ 93.2%



**БАНКОВСКИЕ
АКТИВЫ***
(1 565.3 млн \$)
↑ 75.3%

БЮДЖЕТ ГОСУДАРСТВА



**ДОХОДЫ
ГОСУДАРСТВЕННОГО
БЮДЖЕТА***
(504.7 млн \$)
↑ 15.7%



**РАСХОДЫ
ГОСУДАРСТВЕННОГО
БЮДЖЕТА***
(555.7 млн \$)
↑ 19.4%

Цифры в процентах показывают изменение за январь-декабрь 2021 года по сравнению с аналогичным периодом прошлого года.
Цифры в долларовом выражении отражают фактические показатели за январь-декабрь 2021 года.

* Рассчитывается на основе пересчета национальной валюты в доллар США по курсу на последний день 4 квартала соответствующего года.



- ADB, CAREC Secretariat. CAREC Corridor 2. https://www.carecprogram.org/?page_id=20
- Agency for Strategic planning and Reforms of the Republic of Kazakhstan Bureau of National Statistics. (2024). <https://stat.gov.kz/>
- Banking Regulation and Supervision Agency, Monthly Banking Sector Data (Basic Analysis). Retrieved from, <https://www.bddk.org.tr/BultenAylik/en>
- Central Bank of the Republic of Azerbaijan, (2024). Retrieved from, <https://www.cbar.az/page-188/credit-institutions%20Currency%20Charts>
- Currency Charts. <https://www.xe.com/currencycharts/?from=USD&to=UZS>
- <https://www.aa.com.tr/en/info/infographic/30257>
- KKTC Central Bank. (2024). 2021 Operational Report. Retrieved from, <https://www.ktto.net/wp-content/uploads/2022/08/Bankacilik-Yillik-Rapor-2021.pdf>
- Ministry of Finance of the Republic of Kazakhstan. (2024). <https://www.gov.kz/memleket/entities/minfin/documents/1?lang=en>
- National Bank of Kazakhstan. (2024). NBK Statistical Bulletin. Retrieved from <https://www.nationalbank.kz/en/news/statisticheskiy-byulleten/rubrics/1987>
- National Bank of the Kyrgyz Republic. (2024). Major indices of the banking sector. Retrieved from <https://www.nbkr.kg/index1.jsp?item=1484&lang=ENG>
- National Statistical Committee of the Kyrgyz Republic. (2024). Finance. Retrieved from <http://www.stat.kg/en/statistics/finansy/>



- National Statistical Committee of the Kyrgyz Republic. (2024). Social economic situation of the Kyrgyz Republic. Retrieved from, <http://www.stat.kg/ru/publications/doklad-socialno-ekonomicheskoe-polozhenie-kyrgyzskoj-respubliki/>
- Open Budget of Uzbekistan. March 1, 2024. <https://openbudget.uz/en>
- Port News. (n.d.). Trans-European transport network. <https://www.portnews.it/en/european-observatory/radar/trans-european-transport-network/>
- Republic of Turkey Ministry of Treasury and Finance, Public Finance. <https://en.hmb.gov.tr/public-finance>
- Statistics Agency under the President of the Republic of Uzbekistan. (2024). National Accounts (January-December 2023). Retrieved from, <https://stat.uz/en/official-statistics/national-accounts>
- Statistics Agency under the President of the Republic of Uzbekistan. (2024). Merchandise Trade (January-December 2023). Retrieved from, <https://stat.uz/en/official-statistics/merchandise-trade>
- Statistics Agency under the President of the Republic of Uzbekistan. (2024). Investment (January-December 2023). Retrieved from, <https://stat.uz/en/official-statistics/investments>
- The Central Bank of the Republic of Uzbekistan. (2024). Information on major indicators of commercial banks as of 30 September 2023. Retrieved from, <https://cbu.uz/en/statistics/bankstats/846224/>
- The State Statistical Committee of the Republic of Azerbaijan, Macro-economic indicators and social development of the country (January-December 2023). <https://stat.gov.az/news/macroeconomy.php?lang=en&page=2>
- Turkish Cypriot Chamber of Commerce. (2024). 2021 BUDGET GENERAL INCOME - EXPENSE REPORT. Retrieved from, <https://ktto.net/wp-content/uploads/2021/11/Ocak-Ekim-2021-Mali-Gelir-Gider-Raporu.pdf>



Turkish Cypriot Chamber of Commerce. (2024). 2022 BUDGET GENERAL INCOME - EXPENSE REPORT. Retrieved from, <https://www.ktto.net/wp-content/uploads/2022/08/Ocak-Temmuz-2022-Mali-Gelir-Gider-Raporu.pdf>

Turkish Cypriot Chamber of Commerce. (2024). Economic and Social Statistics. Retrieved from, <https://www.ktto.net/ekonomik-gostergeler-ve-veriler/>

Turkish Statistical Institute, Foreign Trade Statistics. <https://www.tuik.gov.tr/>

Turkish Statistical Institute, Periodic Gross Domestic Product, IV. Quarter: January-December 2023. Retrieved from, <https://www.tuik.gov.tr/>

Ответственный за выпуск: АЙХАН САТИДЖИ
Дизайн: ЭЛЬВИРА ЗЕЙНАЛОВА
РАХМАН БАДАЛОВ

AZ 1073, г. Баку,
Ясамальский р-н, ул. Г. Халилова, 47
Тел.: (+994) 12 521 25 35
info@ereforms.gov.az

www.ereforms.gov.az

