



ТЮРКСКИЙ ЭКОНОМИЧЕСКИЙ ОБЗОР



№2

Январь-Июнь 2022







**Статистический бюллетень «Тюркский Экономический Обзор» содержит
основные макроэкономические показатели за январь-июнь 2022 года.**

**Все страны перечислены в алфавитном порядке.
Статистический бюллетень охватывает государства-члены
Организации тюркских государств.**

**Этот статистический бюллетень издается Центром Анализа Экономических Реформ
и Коммуникаций (CERAC) Азербайджанской Республики.
Вопросы, предложения и комментарии вы можете направлять
по следующему адресу электронной почты:
info@ereforms.gov.az**



ГЛАВА А

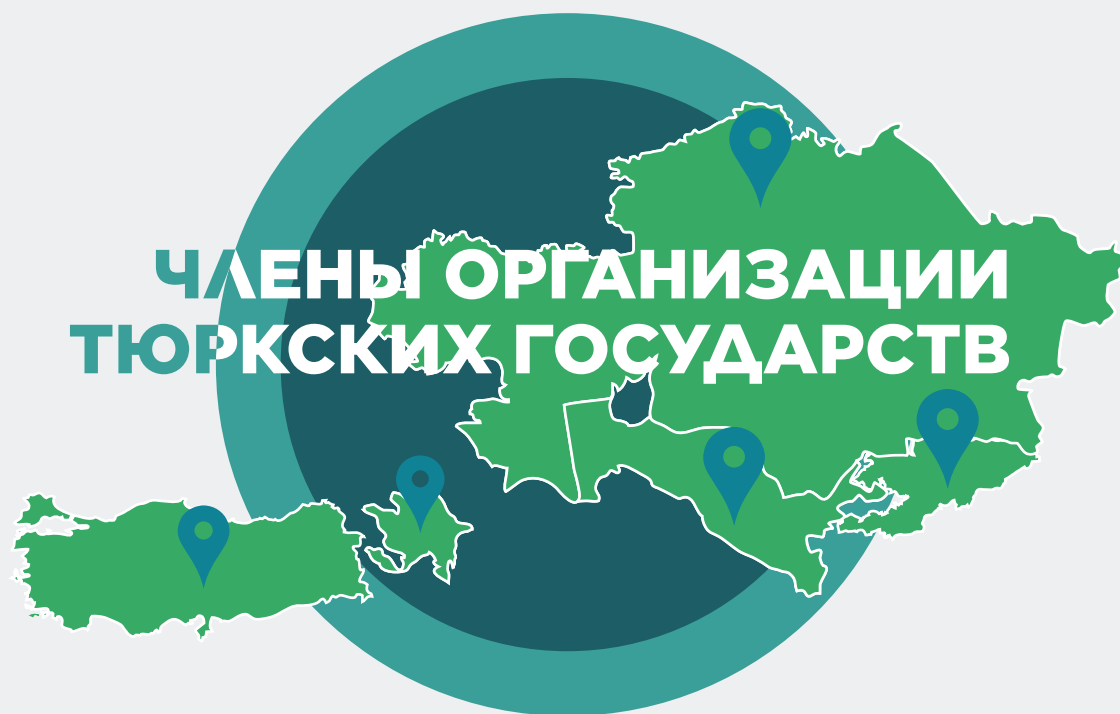
ЧЛЕНЫ ОРГАНИЗАЦИИ ТЮРКСКИХ ГОСУДАРСТВ: ОБЗОР

Общий обзор членов Организации тюркских государств	5
Доля, приходящаяся на членов Организации тюркских государств в мире	6
Сравнение роста ВВП членов организации тюркских государств	7

ГЛАВА В

ЧЛЕНЫ ОРГАНИЗАЦИИ ТЮРКСКИХ ГОСУДАРСТВ: ОСНОВНЫЕ МАКРОЭКОНОМИЧЕСКИЕ ПОКАЗАТЕЛИ

Азербайджан	9
Казахстан	10
Киргизия	11
Турция	12
Узбекистан	13



ЧЛЕНЫ ОРГАНИЗАЦИИ ТЮРКСКИХ ГОСУДАРСТВ

ГЛАВА А: ОБЗОР



ТЕРРИТОРИЯ

(тысяча км²)

4 244



ВВП (2021)

(млрд долл. США)

1 138.48



НАСЕЛЕНИЕ (2021)

(млн человек)

155.1



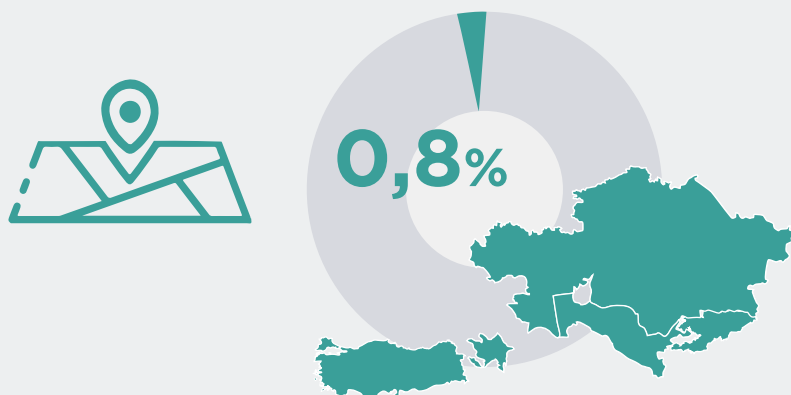
ВНЕШНЕТОРГОВЫЙ ОБОРОТ (2020)

(млрд долл. США)

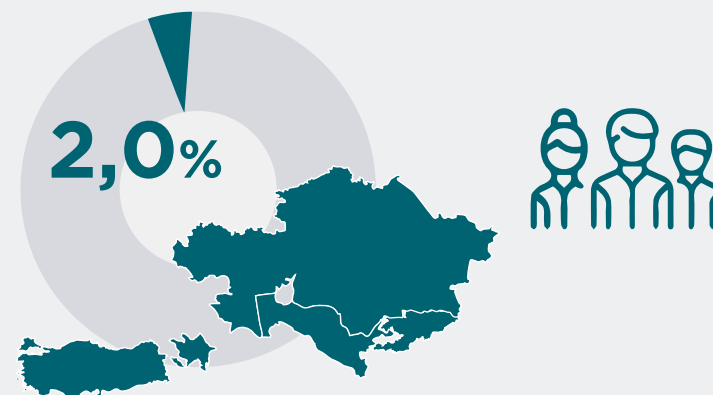
536.08



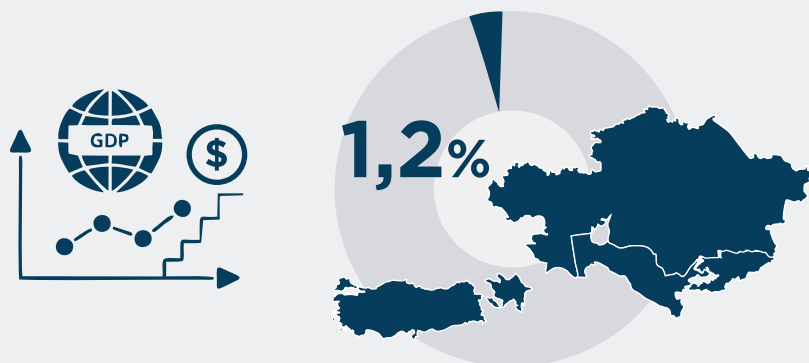
ТЕРРИТОРИЯ



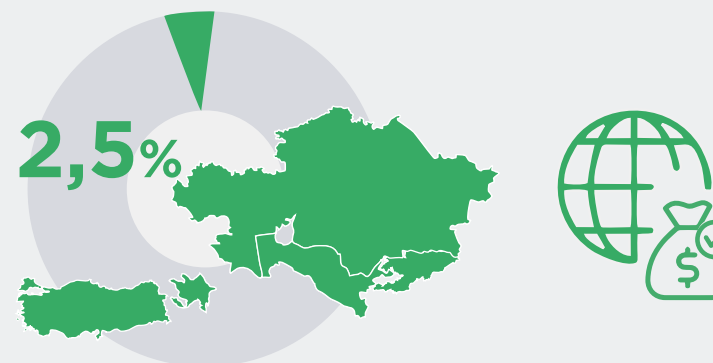
НАСЕЛЕНИЕ (2021)



ВВП (2021)



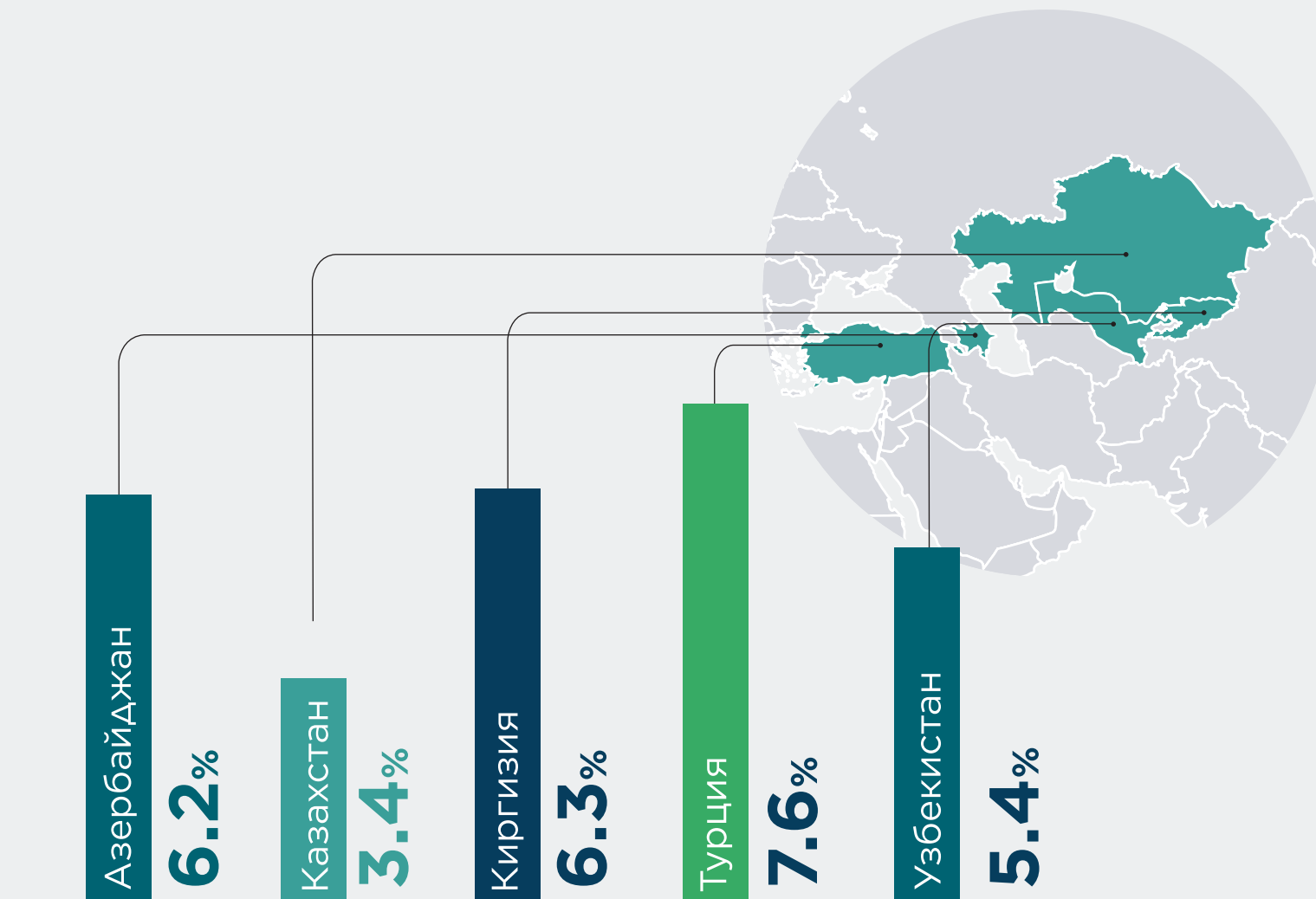
ВНЕШНЕТОРГОВЫЙ ОБОРОТ (2020)



СРАВНЕНИЕ РОСТА ВВП ЧЛЕНОВ ОРГАНИЗАЦИИ ТЮРКСКИХ ГОСУДАРСТВ (январь-июнь 2022)



Центр Анализа Экономических Реформ и
Коммуникаций Азербайджанской Республики





ЧЛЕНЫ ОРГАНИЗАЦИИ ТЮРКСКИХ ГОСУДАРСТВ

ГЛАВА В: ОСНОВНЫЕ МАКРОЭКОНОМИЧЕСКИЕ ПОКАЗАТЕЛИ за 1-е полугодие 2022 года



Валютный курс: 1 USD = 1.70 AZN



ЭКОНОМИЧЕСКИЙ РОСТ



ВВП
(37 273.2 млн \$)
↑ 6.2%



ИНДУСТРИАЛЬНОЕ ПРОИЗВОДСТВО
(24 802.1 млн \$)
↑ 2.1%



СЕЛЬСКОХОЗЯЙСТВЕННЫЕ ПРОДУКТЫ
(3 013.7 млн \$)
↑ 17.23%

ВНЕШНЯЯ ТОРГОВЛЯ



ЭКСПОРТ
(19 528.6 млн \$)
↑ 104.6%



ИМПОРТ
(6 357 млн \$)
↑ 18.0%

ТОРГОВЫЙ БАЛАНС
+13 171.6 млн \$

ФИНАНСЫ



**ИНВЕСТИЦИИ В
ОСНОВНОЙ КАПИТАЛ**
(3 705.7 млн \$)
↑ 0.7%



**БАНКОВСКИЕ
АКТИВЫ***
(24 658.9 млн \$)
↑ 26.8%

БЮДЖЕТ ГОСУДАРСТВА



**ДОХОДЫ
ГОСУДАРСТВЕННЫЙ
БЮДЖЕТ**
(8 356.2 млн \$)
↑ 20.8%



**РАСХОДЫ
ГОСУДАРСТВЕННОГО
БЮДЖЕТА**
(7 609.8 млн \$)
↑ 11.6%

Цифры, выраженные в процентах, показывают изменения в первом полугодии 2022 года по сравнению с тем же периодом прошлого года.
Цифры в долларовом выражении отражают фактические цифры за первое полугодие 2022 года.

* Рассчитывается на основе пересчета национальной валюты в доллары США по курсу на последний день второго квартала соответствующего года.



Валютный курс: 1 USD = 470.31 KZT



ЭКОНОМИЧЕСКИЙ РОСТ



ВВП*
(84 228.9 млн \$)
↑ 3.4%



ИНДУСТРИАЛЬНОЕ ПРОИЗВОДСТВО*
(50 658.7 млн \$)
↑ 3.5%



СЕЛЬСКОХОЗЯЙСТВЕННЫЕ ПРОДУКТЫ*
(3 749.4 млн \$)
↑ 1.4%

ВНЕШНЯЯ ТОРГОВЛЯ



ЭКСПОРТ
(42 248.5 млн \$)
↑ 56.3%



ИМПОРТ
(21 459.7 млн \$)
↑ 14.8%

ТОРГОВЫЙ БАЛАНС
+20 788.8 млн \$

ФИНАНСЫ



ИНВЕСТИЦИИ В ОСНОВНОЙ КАПИТАЛ
(12 078.8 млн \$)
↑ 2.6%



БАНКОВСКИЕ АКТИВЫ*
(83 408.2 млн \$)
↑ 12.6%

БЮДЖЕТ ГОСУДАРСТВА



ДОХОДЫ ГОСУДАРСТВЕННОГО БЮДЖЕТА
(21 088.2 млн \$)
↑ 36.8%



РАСХОДЫ ГОСУДАРСТВЕННОГО БЮДЖЕТА
(20 688.2 млн \$)
↑ 19.5%

Цифры, выраженные в процентах, показывают изменения в первом полугодии 2022 года по сравнению с тем же периодом прошлого года. Цифры в долларовом выражении отражают фактические цифры за первое полугодие 2022 года.

* Рассчитывается на основе пересчета национальной валюты в доллары США по курсу на последний день второго квартала соответствующего года.

КИРГИЗИЯ: ОСНОВНЫЕ МАКРОЭКОНОМИЧЕСКИЕ ПОКАЗАТЕЛИ (январь-июнь 2022)



Центр Анализа Экономических Реформ и Коммуникаций Азербайджанской Республики

Валютный курс: 1 USD = 79.5 KGS



ЭКОНОМИЧЕСКИЙ РОСТ



ВВП
(4 100 млн \$)

↑ 6.3%



ИНДУСТРИАЛЬНОЕ ПРОИЗВОДСТВО*
(2 399.6 млн \$)

↑ 23.9%



СЕЛЬСКОХОЗЯЙСТВЕННЫЕ ПРОДУКТЫ*
(1 165.7 млн \$)

↑ 16.3%

ВНЕШНЯЯ ТОРГОВЛЯ



ЭКСПОРТ
(946.2 млн \$)

↓ 40.6%



ИМПОРТ
(4 077.4 млн \$)

↑ 68.5%

ТОРГОВЫЙ БАЛАНС

-3 131.2 млн \$

ФИНАНСЫ



ИНВЕСТИЦИИ В
ОСНОВНОЙ КАПИТАЛ*
(519.2 млн \$)

↑ 9.6%



БАНКОВСКИЕ
АКТИВЫ*
(4 802.8 млн \$)

↑ 22.7%

БЮДЖЕТ ГОСУДАРСТВА



ДОХОДЫ
ГОСУДАРСТВЕННЫЙ
БЮДЖЕТ*
(1 704.6 млн \$)

↑ 47.2%



РАСХОДЫ
ГОСУДАРСТВЕННОГО
БЮДЖЕТА*
(1 646.1 млн \$)

↑ 44.3%

Цифры, выраженные в процентах, показывают изменения в первом полугодии 2022 года по сравнению с тем же периодом прошлого года. Цифры в долларовом выражении отражают фактические цифры за первое полугодие 2022 года.

* Рассчитывается на основе пересчета национальной валюты в доллары США по курсу на последний день второго квартала соответствующего года.

ТУРЦИЯ: ОСНОВНЫЕ МАКРОЭКОНОМИЧЕСКИЕ ПОКАЗАТЕЛИ (январь-июнь 2022)



Центр Анализа Экономических Реформ и Коммуникаций Азербайджанской Республики

Валютный курс: 1 USD = 16.66 TRY



ЭКОНОМИЧЕСКИЙ РОСТ



ВВП
(219 335 млн \$)
↑ 7.6%



ИНДУСТРИАЛЬНОЕ ПРОИЗВОДСТВО*
(58 966.5 млн \$)
↑ 8.8%



СЕЛЬСКОХОЗЯЙСТВЕННЫЕ ПРОДУКТЫ*
(9 093.1 млн \$)
↓ 2.9%

ВНЕШНЯЯ ТОРГОВЛЯ



ЭКСПОРТ
(144 331 млн \$)
↑ 19.1%



ИМПОРТ
(206 508 млн \$)
↑ 40.7%

ТОРГОВЫЙ БАЛАНС
-62 177 млн \$

ФИНАНСЫ



ИНВЕСТИЦИИ В ОСНОВНОЙ КАПИТАЛ*
(67 766.2 млн \$)

Общий основной капитал



БАНКОВСКИЕ АКТИВЫ*
(704 418 млн \$)

↑ 74% TRY
↓ 9.3% USD

БЮДЖЕТ ГОСУДАРСТВА



ДОХОДЫ ГОСУДАРСТВЕННЫЙ БЮДЖЕТ*
(75 955 млн \$)
↑ 100.6%



РАСХОДЫ ГОСУДАРСТВЕННОГО БЮДЖЕТА*
(70 339.2 млн \$)
↑ 76.7%

Цифры, выраженные в процентах, показывают изменения в первом полугодии 2022 года по сравнению с тем же периодом прошлого года.

Цифры в долларовом выражении отражают фактические цифры за первое полугодие 2022 года.

* Принимая во внимание колебания обменного курса турецкой лиры к доллару, изменение общих активов приводится как в долларах, так и в местной валюте.



Валютный курс: 1 USD = 10 860 UZS



ЭКОНОМИЧЕСКИЙ РОСТ



ВВП*
(35 877.6 млн \$)
↑ 5.4%



ИНДУСТРИАЛЬНОЕ ПРОИЗВОДСТВО*
(9 593.1 млн \$)
↑ 5.1%



СЕЛЬСКОХОЗЯЙСТВЕННЫЕ ПРОДУКТЫ*
(7 016.4 млн \$)
↑ 2.7%

ВНЕШНЯЯ ТОРГОВЛЯ



ЭКСПОРТ
(9 924.6 млн \$)
↑ 40.5%



ИМПОРТ
(14 566.4 млн \$)
↑ 27.4%

ТОРГОВЫЙ БАЛАНС
-4 641.8 млн \$

ФИНАНСЫ



ИНВЕСТИЦИИ В ОСНОВНОЙ КАПИТАЛ*
(11 216.1 млн \$)
↑ 9.4%



БАНКОВСКИЕ АКТИВЫ*
(45 640.4 млн \$)
↑ 25.1%

БЮДЖЕТ ГОСУДАРСТВА

На 1 квартал 2021 года. Итоги за 2022 год не объявлены



ДОХОДЫ ГОСУДАРСТВЕННОГО БЮДЖЕТА*
(6 893.2 млн \$)
↑ 28.72%



РАСХОДЫ ГОСУДАРСТВЕННОГО БЮДЖЕТА*
(7 305 млн \$)
↑ 22.28%

Цифры, выраженные в процентах, показывают изменения в первом полугодии 2022 года по сравнению с тем же периодом прошлого года. Цифры в долларовом выражении отражают фактические цифры за первое полугодие 2022 года.

* Рассчитывается на основе пересчета национальной валюты в доллары США по курсу на последний день второго квартала соответствующего года.



- Agency for Strategic planning and reforms of the Republic of Kazakhstan, Bureau of National statistics. (2022, September). *Socio-economic development of the Republic of Kazakhstan*. Retrieved September 1, 2022, from <https://stat.gov.kz/edition/publication/month>
- Azernews. (2022, 29 July). National Bank of Kyrgyzstan shares data on country's GDP growth rate. Retrieved September 1, 2022, from <https://www.azernews.az/region/197415.html>
- Banking Regulation and Supervision Agency of the Republic of Turkey. (2022). Monthly Banking Sector Data (Basic Analysis) Retrieved September 1, 2022, from <https://www.bddk.org.tr/BultenAylik/en>
- Central Bank of the Republic of Azerbaijan. (2022). Overview of the banking sector as of July 2022. Retrieved September 1, 2022, from <https://www.cbar.az/page-188/credit-institutions>
- Central Bank of the Republic of Turkey. (2022). Indicative Exchange Rates as of July 2022. Retrieved September 1, 2022, from <https://www.tcmb.gov.tr/wps/wcm/connect/EN/TCMB+EN/Main+Menu/Statistics/Exchange+Rates/Indicative+Exchange+Rates>
- Ministry of Treasury and Finance of the Republic of Turkey. (2022, September). Public Finance. Retrieved September 1, 2022, from <https://en.hmb.gov.tr/public-finance>
- National Bank of the Kyrgyz Republic. (2022). Banking statistics. Retrieved September 1, 2022, from <https://www.nbkr.kg/index1.jsp?item=1484&lang=ENG>
- National Statistical Committee of the Kyrgyz Republic. (2022, April 12). Macroeconomic indicators in January-March 2022. Retrieved April 20, 2022, from <http://www.stat.kg/en/>



- O`zbekiston Respublikasi "Ochiq Budget" Portali. (2022). PARAMETERS OF THE STATE BUDGET. Retrieved September 1, 2022, from <https://openbudget.uz/en>
- Reliefweb. (2022, 1 August). Price Monitoring for Food Security in the Kyrgyz Republic. Retrieved September 1, 2022, from <https://reliefweb.int/report/kyrgyzstan/price-monitoring-food-security-kyrgyz-republic-issue-57-15-july-2022>
- The Central Bank of the Republic of Uzbekistan. (2022, September). Archives of Exchange Rates. Retrieved September 1, 2022, from <https://cbu.uz/en/arkhiv-kursov-valyut/>
- The Central Bank of the Republic of Uzbekistan. (2022, September). Main performance indicators of commercial banks. Retrieved September 1, 2022, from <https://cbu.uz/en/statistics/bankstats/541811/>
- The Central Bank of the Republic of Uzbekistan. (2022, September). Main performance indicators of banks. Retrieved September 1, 2022, from <https://cbu.uz/en/statistics/bankstats/667353/>
- The State Committee of the Republic of Uzbekistan on Statistics. (2022). Uzbekistan by the numbers. Retrieved September 1, 2022, from <https://stat.uz/en/quarterly-reports/21530-2022-eng#january-june>
- The State Statistical Committee of the Republic of Azerbaijan. (2022, September). Macro-economic indicators and social development of the country (January-July, 2022). Retrieved September 1, 2022, from <https://www.stat.gov.az/news/macroeconomy.php?page=2&lang=en>
- Turkish Statistical Institute (TURKSTAT). (2022, September). Foreign Trade Statistics. Retrieved September 1, 2022, from <https://data.tuik.gov.tr/Bulten/Index?p=Foreign-Trade-Statistics-July-2022-45542>
- Turkish Statistical Institute (TURKSTAT). (2022, September). Quarterly Gross Domestic Product, Quarter II: April - June, 2022. Retrieved September 1, 2022, from <https://data.tuik.gov.tr/Bulten/Index?p=Quarterly-Gross-Domestic-Product-Quarter-II:-April---June,-2022-45550&dil=2>



Ответственный за публикацию: АЙХАН САТЫДЖИ

Дизайн: ЭЛЬВИРА ЗЕЙНАЛОВА

РАХМАН БАДАЛОВ

AZ 1073, г. Баку,
Ясамальский р-н, ул. Г. Халилова, 47

Тел.: (+994) 12 521 25 35

info@ereforms.gov.az

www.ereforms.gov.az