



# ТЮРКСКИЙ ЭКОНОМИЧЕСКИЙ ОБЗОР



**№3**

Январь-Сентябрь 2022







**Статистический бюллетень «Тюркский Экономический Обзор» содержит основные макроэкономические показатели за январь-сентябрь 2022 года.**

-----

**Все страны перечислены в алфавитном порядке.  
Статистический бюллетень охватывает государства-члены  
и государства-наблюдатели Организации тюркских государств.**

-----

**Этот статистический бюллетень издается Центром Анализа Экономических Реформ  
и Коммуникаций (CERAC) Азербайджанской Республики.  
Вопросы, предложения и комментарии вы можете направлять  
по следующему адресу электронной почты:  
[info@ereforms.gov.az](mailto:info@ereforms.gov.az)**



## ГЛАВА А

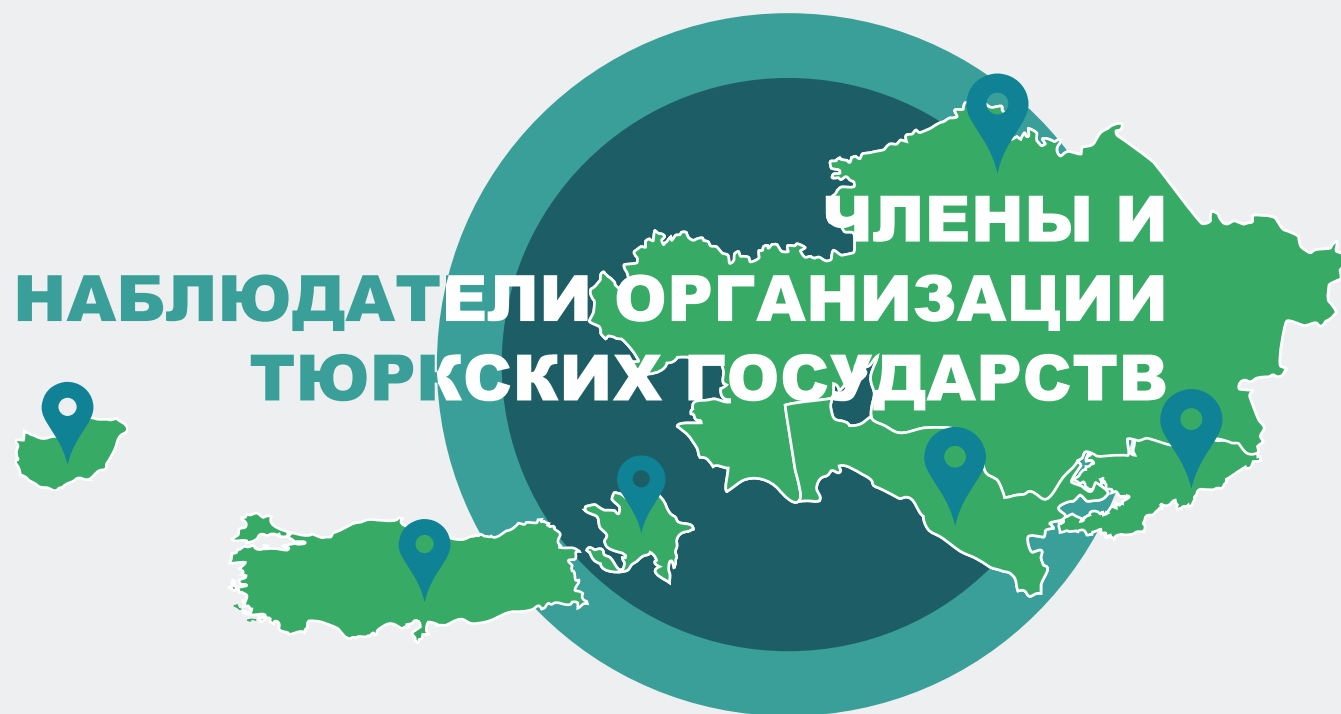
### ЧЛЕНЫ ОРГАНИЗАЦИИ ТЮРКСКИХ ГОСУДАРСТВ: ОБЗОР

Общий обзор членов и наблюдателей Организации тюркских государств	5
Доля Организации тюркских государств Члены и наблюдатели в мире	6
Сравнение роста ВВП членов и наблюдателей Организации тюркских государств	7

## SECTION B

### ОРГАНИЗАЦИЯ ЧЛЕНОВ И НАБЛЮДАТЕЛЕЙ ТЮРКСКИХ ГОСУДАРСТВ: ОСНОВНЫЕ МАКРОЭКОНОМИЧЕСКИЕ ПОКАЗАТЕЛИ

Азербайджан	9
Венгрия	10
Казахстан	11
Кыргызстан	12
Турция	13
Узбекистан	14



## ГЛАВА А: ОБЗОР



## ТЕРРИТОРИЯ

(тысяча км<sup>2</sup>)

**4 823.5**



## ВВП (2021)

(млрд долл. США)

**1 383**



## НАСЕЛЕНИЕ (2022)

(миллион человек)

**173.8**



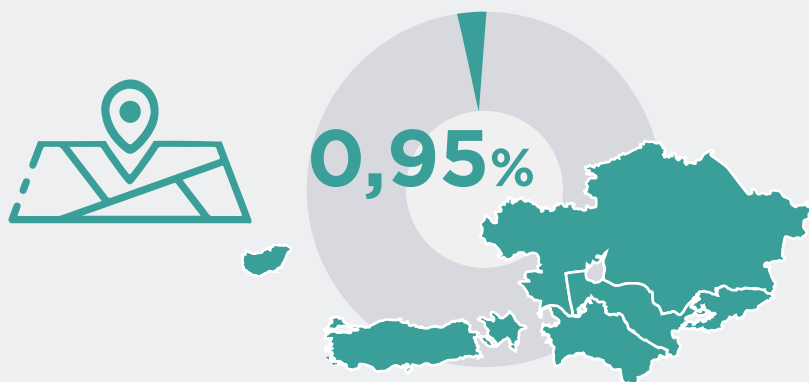
## ТОРГОВЫЙ ОБОРОТ (2021)

(млрд долл. США)

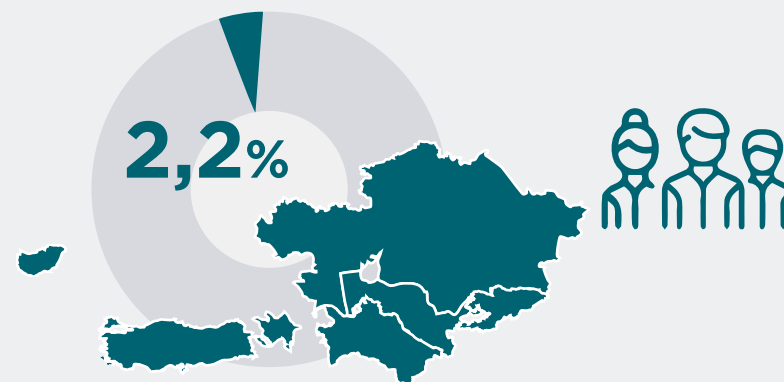
**855.7**



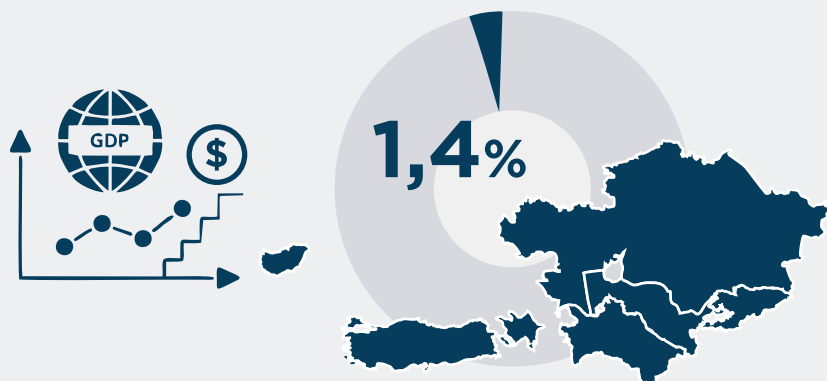
## ТЕРРИТОРИЯ



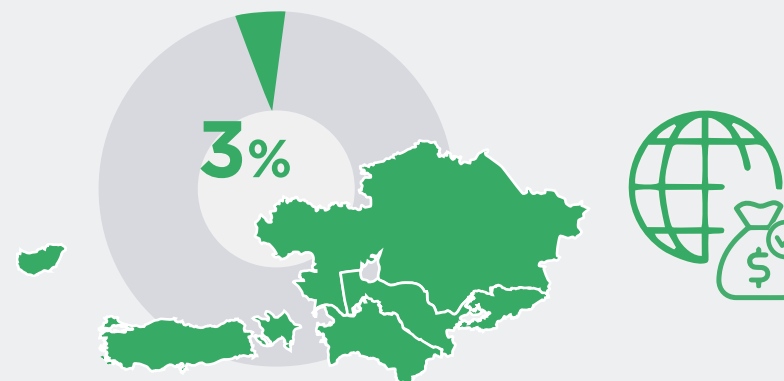
## НАСЕЛЕНИЕ (2022)



## ВВП (2021)



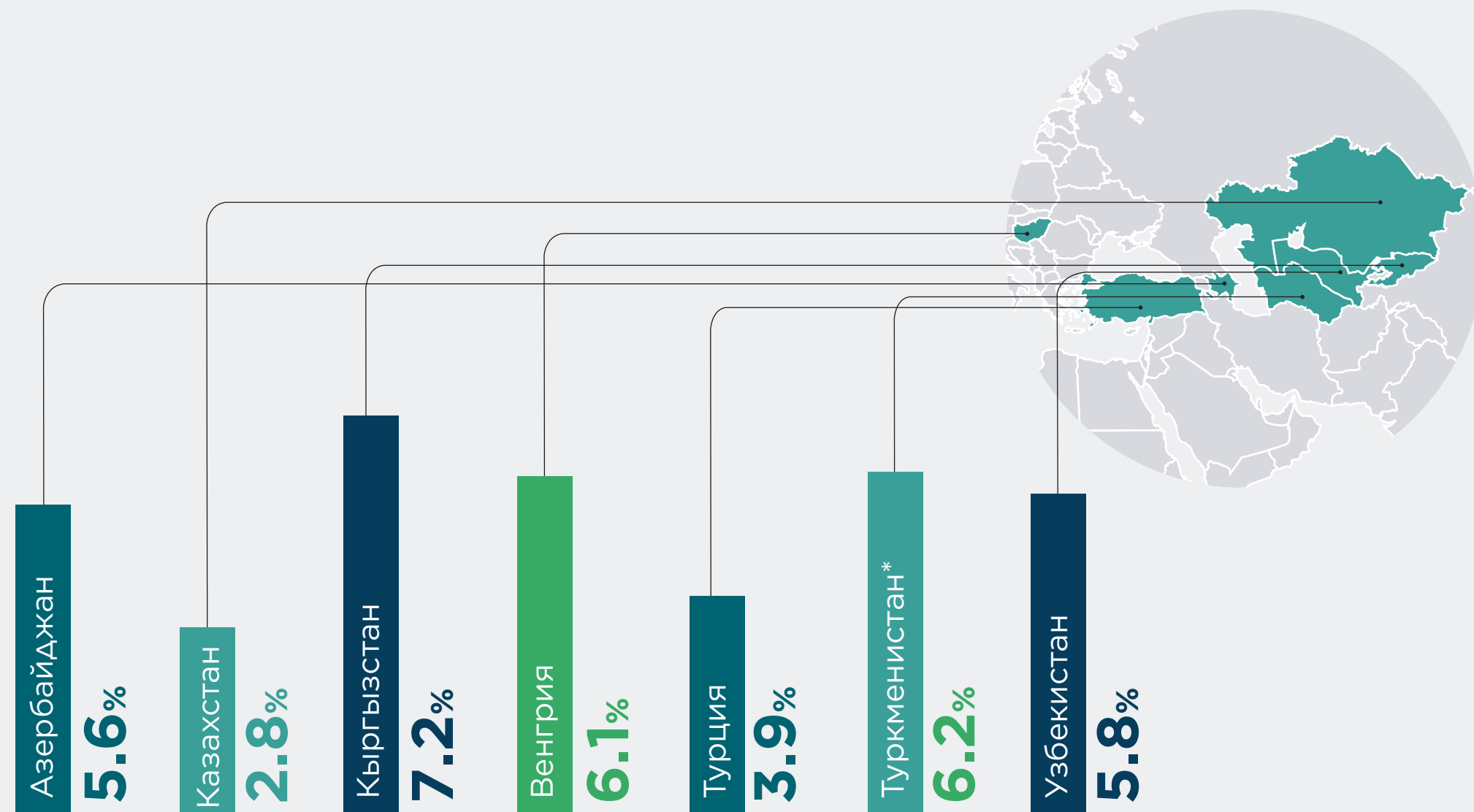
## ТОРГОВЫЙ ОБОРОТ (2021)



# СРАВНЕНИЕ РОСТА ВВП ДЛЯ ЧЛЕНОВ И НАБЛЮДАТЕЛЕЙ ОРГАНИЗАЦИИ ТЮРКСКИХ ГОСУДАРСТВ (январь-сентябрь 2022 г.)

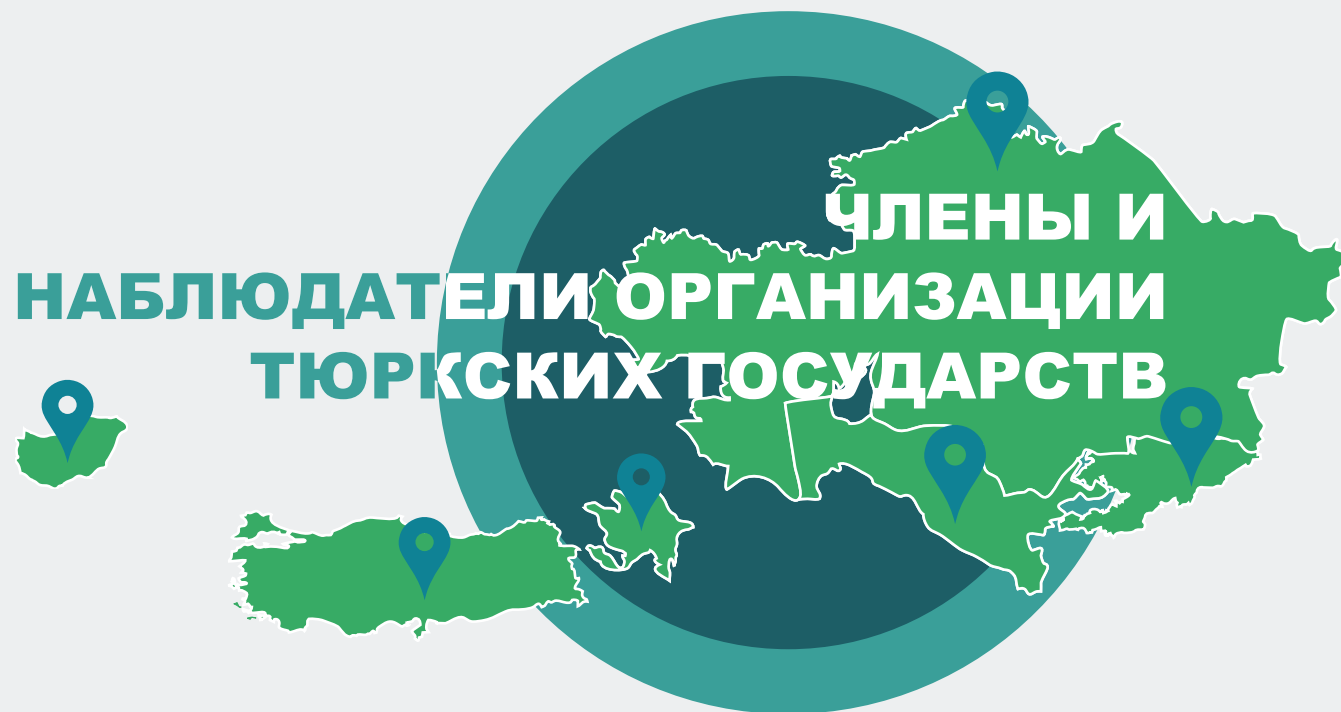


Центр Анализа Экономических Реформ и  
Коммуникаций Азербайджанской Республики



\* Статистические показатели по Туркменистану собраны только в общем разделе.





## **ГЛАВА Б:** **ОСНОВНЫЕ МАКРОЭКОНОМИЧЕСКИЕ ПОКАЗАТЕЛИ** за январь-сентябрь 2022 года

# АЗЕРБАЙДЖАН: ОСНОВНЫЕ МАКРОЭКОНОМИЧЕСКИЕ ПОКАЗАТЕЛИ (январь-сентябрь 2022)



Центр Анализа Экономических Реформ и Коммуникаций Азербайджанской Республики

Валютный курс: 1 USD = 1.70244 AZN



## ЭКОНОМИЧЕСКИЙ РОСТ



ВВП\*  
(57 610.1 млн \$)

↑ 5.6%



ИНДУСТРИАЛЬНОЕ ПРОИЗВОДСТВО\*  
(37 670,5 млн \$)

↓ 0.6%



СЕЛЬСКОХОЗЯЙСТВЕННЫЕ ПРОДУКТЫ\*  
(5 239,2 млн \$)

↑ 3%

## ВНЕШНЯЯ ТОРГОВЛЯ



ЭКСПОРТ  
(30 962.9 млн \$)

↑ 97.8%



ИМПОРТ  
(10 293.3 млн \$)

↑ 23.4%

ТОРГОВЫЙ БАЛАНС  
**+20 669.6** млн \$

## ФИНАНСЫ



ИНВЕСТИЦИИ В  
ОСНОВНОЙ КАПИТАЛ\*  
(5 964.6 млн \$)

↑ 4.6%



БАНКОВСКИЕ  
АКТИВЫ\*  
(25 629.9 млн \$)

↑ 26.4%

## БЮДЖЕТ ГОСУДАРСТВА



ДОХОДЫ  
ГОСУДАРСТВЕННОГО  
БЮДЖЕТА\*  
(13 158.5 млн \$)

↑ 25.3%



РАСХОДЫ  
ГОСУДАРСТВЕННОГО  
БЮДЖЕТА\*  
(12 024.3 млн \$)

↑ 15.6%

Цифры в процентах показывают изменение за январь-сентябрь 2022 года по сравнению с аналогичным периодом прошлого года.  
Цифры в долларовом выражении отражают фактические показатели за январь-сентябрь 2022 года.

\* Рассчитывается на основе пересчета национальной валюты в доллар США по курсу на последний день 3 квартала соответствующего года.

# ВЕНГРИЯ: ОСНОВНЫЕ МАКРОЭКОНОМИЧЕСКИЕ ПОКАЗАТЕЛИ (январь-сентябрь 2022)



Центр Анализа Экономических Реформ и Коммуникаций Азербайджанской Республики

Валютный курс: 1 USD = 428.593 HUF  
Валютный курс: 1 USD = 1.01728 EUR



## ЭКОНОМИЧЕСКИЙ РОСТ



ВВП\*  
(111 532.4 млн \$)  
↑ 6.1%



ИНДУСТРИАЛЬНОЕ ПРОИЗВОДСТВО\*  
(22 310.7 млн \$)

↑ 41.3%



СЕЛЬСКОХОЗЯЙСТВЕННЫЕ ПРОДУКТЫ\*  
(2 930.8 млн \$)

↓ 5%

## ВНЕШНЯЯ ТОРГОВЛЯ



ЭКСПОРТ\*  
(94 401.8 млн \$)  
↑ 29%



ИМПОРТ\*  
(99 684.5 млн \$)  
↑ 40.2%

ТОРГОВЫЙ БАЛАНС  
-5 282.7 млн \$

## ФИНАНСЫ



ИНВЕСТИЦИИ В  
ОСНОВНОЙ КАПИТАЛ\*  
(12 697.1 млн \$)

Валовое  
накопление  
капитала

↑ 34.05%

\*1 полугодие 2022 года



БАНКОВСКИЕ  
АКТИВЫ\*  
(175 576 млн \$)

\*консолидированные  
банковские активы (2021)

## БЮДЖЕТ ГОСУДАРСТВА



ДОХОДЫ  
ГОСУДАРСТВЕННОГО  
БЮДЖЕТА\*  
(31 086.6 млн \$)

↑ 27.1%  
\*1 полугодие 2022 года



РАСХОДЫ  
ГОСУДАРСТВЕННОГО  
БЮДЖЕТА\*  
(33 170.6 млн \$)

↑ 18.4%  
\*1 полугодие 2022 года

Цифры в процентах показывают изменение за январь-сентябрь 2022 года по сравнению с аналогичным периодом прошлого года.  
Цифры в долларовом выражении отражают фактические показатели за январь-сентябрь 2022 года.  
\* Рассчитывается на основе пересчета национальной валюты в доллар США по курсу на последний день 3 квартала соответствующего года.



Валютный курс: 1 USD = 477.206 KZT



## ЭКОНОМИЧЕСКИЙ РОСТ



**ВВП\***  
(135 440.3 млн \$)  
**↑ 2.8%**



**ИНДУСТРИАЛЬНОЕ ПРОИЗВОДСТВО\***  
(75 362 млн \$)  
**↑ 2.1%**



**СЕЛЬСКОХОЗЯЙСТВЕННЫЕ ПРОДУКТЫ\***  
(14 261.1 млн \$)  
**↑ 6.9%**

## ВНЕШНЯЯ ТОРГОВЛЯ



**ЭКСПОРТ**  
(63 827.8 млн \$)  
**↑ 47.5%**



**ИМПОРТ**  
(34 556.9 млн \$)  
**↑ 16.5%**

**ТОРГОВЫЙ БАЛАНС**  
**+29 270.9** млн \$

## ФИНАНСЫ



**ИНВЕСТИЦИИ В ОСНОВНОЙ КАПИТАЛ\***  
(20 661.3 млн \$)  
**↑ 7%**



**БАНКОВСКИЕ АКТИВЫ\***  
(87 432.2 млн \$)  
**↑ 17.3%**

## БЮДЖЕТ ГОСУДАРСТВА



**ДОХОДЫ ГОСУДАРСТВЕННОГО БЮДЖЕТА\***  
(31 071.7 млн \$)  
**↑ 31.1%**



**РАСХОДЫ ГОСУДАРСТВЕННОГО БЮДЖЕТА\***  
(31 156.6 млн \$)  
**↑ 18.9%**

Цифры в процентах показывают изменение за январь-сентябрь 2022 года по сравнению с аналогичным периодом прошлого года.  
Цифры в долларовом выражении отражают фактические показатели за январь-сентябрь 2022 года.  
\* Рассчитывается на основе пересчета национальной валюты в доллар США по курсу на последний день 3 квартала соответствующего года.

# КЫРГЫЗСТАН: ОСНОВНЫЕ МАКРОЭКОНОМИЧЕСКИЕ ПОКАЗАТЕЛИ (январь-сентябрь 2022)



Центр Анализа Экономических Реформ и Коммуникаций Азербайджанской Республики

Валютный курс: 1 USD = 80.1831 KGS



## ЭКОНОМИЧЕСКИЙ РОСТ



ВВП\*  
(7 300 млн \$)  
**↑ 7.2%**



ИНДУСТРИАЛЬНОЕ ПРОИЗВОДСТВО\*  
(3 731.7 млн \$)  
**↑ 16.6%**



СЕЛЬСКОХОЗЯЙСТВЕННЫЕ ПРОДУКТЫ\*  
(3 295.3 млн \$)  
**↑ 6.5%**

## ВНЕШНЯЯ ТОРГОВЛЯ



ЭКСПОРТ  
(1374.4 млн \$)  
**↓ 38.8%**



ИМПОРТ  
(7011.9 млн \$)  
**↑ 78.8%**

ТОРГОВЫЙ БАЛАНС  
**-5637.5** млн \$

## ФИНАНСЫ



ИНВЕСТИЦИИ В  
ОСНОВНОЙ КАПИТАЛ\*  
(1 004.1 млн \$)  
**↑ 0.5%**



БАНКОВСКИЕ  
АКТИВЫ\*  
(5 415.8 млн \$)  
**↑ 33.7%**

## БЮДЖЕТ ГОСУДАРСТВА



ДОХОДЫ  
ГОСУДАРСТВЕННОГО  
БЮДЖЕТА\*  
(2 640.3 млн \$)  
**↑ 45.6%**



РАСХОДЫ  
ГОСУДАРСТВЕННОГО  
БЮДЖЕТА\*  
(2 551.4 млн \$)  
**↑ 44.3%**

Цифры в процентах показывают изменение за январь-сентябрь 2022 года по сравнению с аналогичным периодом прошлого года.  
Цифры в долларовом выражении отражают фактические показатели за январь-сентябрь 2022 года.  
\* Рассчитывается на основе пересчета национальной валюты в доллар США по курсу на последний день 3 квартала соответствующего года.

# ТУРЦИЯ: ОСНОВНЫЕ МАКРОЭКОНОМИЧЕСКИЕ ПОКАЗАТЕЛИ (январь-сентябрь 2022)



Центр Анализа Экономических Реформ и Коммуникаций Азербайджанской Республики

Валютный курс: 1 USD = 18.5156 TRY



## ЭКОНОМИЧЕСКИЙ РОСТ



ВВП\*  
(241 523 млн \$)  
↑ 3.9%



ИНДУСТРИАЛЬНОЕ ПРОИЗВОДСТВО\*  
(57 798.4 млн \$)  
↑ 28.8%



СЕЛЬСКОХОЗЯЙСТВЕННЫЕ ПРОДУКТЫ\*  
(25 291.8 млн \$)  
↑ 47.1%

## ВНЕШНЯЯ ТОРГОВЛЯ



ЭКСПОРТ  
(188 152 млн \$)  
↑ 17%



ИМПОРТ  
(271 249 млн \$)  
↑ 40.4%

ТОРГОВЫЙ БАЛАНС  
**-83 097** млн \$

## ФИНАНСЫ



ИНВЕСТИЦИИ В  
ОСНОВНОЙ КАПИТАЛ\*  
(63 741.1 млн \$)  
↑ 29.9%



БАНКОВСКИЕ  
АКТИВЫ  
(709 715 млн \$)  
↓ 10.9%

## БЮДЖЕТ ГОСУДАРСТВА



ДОХОДЫ  
ГОСУДАРСТВЕННОГО  
БЮДЖЕТА\*  
(104 739.1 млн \$)  
↑ 100%



РАСХОДЫ  
ГОСУДАРСТВЕННОГО  
БЮДЖЕТА\*  
(106 756.1 млн \$)  
↑ 92.3%

Цифры в процентах показывают изменение за январь-сентябрь 2022 года по сравнению с аналогичным периодом прошлого года.  
Цифры в долларовом выражении отражают фактические показатели за январь-сентябрь 2022 года.  
\* Рассчитывается на основе пересчета национальной валюты в доллар США по курсу на последний день 3 квартала соответствующего года.



Валютный курс: 1 USD = 11 011.2 UZS



## ЭКОНОМИЧЕСКИЙ РОСТ



**ВВП\***  
(56 985.3 млн \$)  
**↑ 5.8%**



**ИНДУСТРИАЛЬНОЕ ПРОИЗВОДСТВО\***  
(14 730.4 млн \$)  
**↑ 5.3%**



**СЕЛЬСКОХОЗЯЙСТВЕННЫЕ ПРОДУКТЫ\***  
(13 030.9 млн \$)  
**↑ 3.6%**

## ВНЕШНЯЯ ТОРГОВЛЯ



**ЭКСПОРТ**  
(14 051.5 млн \$)  
**↑ 35.7%**



**ИМПОРТ**  
(21 973.1 млн \$)  
**↑ 22.3%**

**ТОРГОВЫЙ БАЛАНС**  
**-7 921.6** млн \$

## ФИНАНСЫ



**ИНВЕСТИЦИИ В ОСНОВНОЙ КАПИТАЛ\***  
(17 255.1 млн \$)  
**↑ 5%**



**БАНКОВСКИЕ АКТИВЫ\***  
(49 040.1 млн \$)  
**↑ 32.2%**

## БЮДЖЕТ ГОСУДАРСТВА



**ДОХОДЫ ГОСУДАРСТВЕННОГО БЮДЖЕТА\***  
(18 163.3 млн \$)  
**↑ 35.9%**



**РАСХОДЫ ГОСУДАРСТВЕННОГО БЮДЖЕТА\***  
(19 508.5 млн \$)  
**↑ 29.5%**

Цифры в процентах показывают изменение за январь-сентябрь 2022 года по сравнению с аналогичным периодом прошлого года.  
Цифры в долларовом выражении отражают фактические показатели за январь-сентябрь 2022 года.  
\* Рассчитывается на основе пересчета национальной валюты в доллар США по курсу на последний день 3 квартала соответствующего года.

\* Государственный бюджет получен с сайта [openbudget.uz](http://openbudget.uz) 01.12.2022.



Hungarian Central Statistical Office, Summary data of macroeconomy (Quarterly Data) . Retrieved December 22, 2022, from [https://www.ksh.hu/stadat\\_files/gdp/en/gdp0085.html](https://www.ksh.hu/stadat_files/gdp/en/gdp0085.html)

Hungarian Central Statistical Office, HUF value of external trade and value indices by main partner countries, January–September 2022. Retrieved December 22, 2022, from [https://www.ksh.hu/stadat\\_files/kkr/en/kkr0047.html](https://www.ksh.hu/stadat_files/kkr/en/kkr0047.html)

Hungarian Central Statistical Office, Major quarterly data for general government sector. Retrieved December 22, 2022, from [https://www.ksh.hu/stadat\\_files/gdp/en/gdp0110.html](https://www.ksh.hu/stadat_files/gdp/en/gdp0110.html)

Turkish Statistical Institute, Periodic Gross Domestic Product, III. Quarter: July-September 2022. Retrieved December 22, 2022, from <https://data.tuik.gov.tr/Bulten/Index?p=Quarterly-Gross-Domestic-Product-Quarter-III:-July---September,-2022-45551>

Turkish Statistical Institute, Foreign Trade Statistics, September 2022. Retrieved December 22, 2022, from <https://data.tuik.gov.tr/Bulten/Index?p=Foreign-Trade-Statistics-September-2022-45544>

Banking Regulation and Supervision Agency, Monthly Banking Sector Data (Basic Analysis). Retrieved December 22, 2022, from <https://www.bddk.org.tr/BultenAylik/en>

Republic of Turkey Ministry of Treasury and Finance, Public Finance. Retrieved December 22, 2022, from <https://en.hmb.gov.tr/public-finance>

Reliefweb, (2022, 7 October) Price Monitoring for Food Security in the Kyrgyz Republic. Retrieved December 22, 2022, from <https://reliefweb.int/report/kyrgyzstan/price-monitoring-food-security-kyrgyz-republic-issue-60-07-october-2022>

National Statistical Committee of the Kyrgyz Republic, Manufacturing. Retrieved December 22, 2022, from <http://www.stat.kg/en/statistics/promyshlennost/>

National Statistical Committee of the Kyrgyz Republic, International economic activity. Retrieved December 22, 2022, from <http://www.stat.kg/en/statistics/vneshneekonomicheskaya-deyatelnost/>





- National Statistical Committee of the Kyrgyz Republic, Social economic situation of the Kyrgyz Republic. Retrieved December 22, 2022, from <http://www.stat.kg/en/publications/doklad-socialno-ekonomicheskoe-polozhenie-kyrgyzskoj-respubliki/>
- National Bank of the Kyrgyz Republic, Major indices of the banking sector. Retrieved December 22, 2022, from <https://www.nbkr.kg/index1.jsp?item=1482&lang=ENG>
- National Statistical Committee of the Kyrgyz Republic, Finance. Retrieved December 22, 2022, from <http://www.stat.kg/en/statistics/finansy/>
- National Statistical Committee of the Kyrgyz Republic, Social economic situation of the Kyrgyz Republic. Retrieved December 22, 2022, from <http://www.stat.kg/en/publications/doklad-socialno-ekonomicheskoe-polozhenie-kyrgyzskoj-respubliki/>
- Agency for Strategic planning and reforms of the Republic of Kazakhstan Bureau of National statistics, Monthly editions. Retrieved December 22, 2022, from <https://translate.google.com/?sl=tr&tl=en&text=Monthly%20editions%20&op=translate>
- The Astana Times, Kazakhstan's Economic Growth Accelerates in January-September This Year. Retrieved December 22, 2022, from <https://astanatimes.com/2022/10/kazakhstans-economic-growth-accelerates-in-january-september-this-year/>
- National Bank of Kazakhstan, NBK Statistical Bulletin. Retrieved December 22, 2022, from <https://www.nationalbank.kz/en/news/statisticheskij-byulleten/rubrics/1799>
- The State Statistical Committee of the Republic of Azerbaijan, Macro-economic indicators and social development of the country (January-November, 2022) Retrieved December 22, 2022, from <https://stat.gov.az/news/macro-economy.php?lang=en&page=1>
- Central Bank of the Republic of Azerbaijan, Retrieved December 22, 2022, from <https://www.cbar.az/home>

- The State Committee of the Republic of Uzbekistan On Statistics, By how much did gross domestic product (GDP) per capita increase? Retrieved December 22, 2022 from <https://stat.uz/en/press-center/news-of-committee/30270-aholi-jon-boshiga-hisoblangan-yalpi-ichki-mahsulot-qanchaga-o-sdi-4>
- The State Committee of the Republic of Uzbekistan On Statistics, Industrial production Republic of Uzbekistan for January-September 2022. Retrieved December 22, 2022 from <https://stat.uz/en/press-center/news-of-committee/28892-o-zbekiston-respublikasining-sanoat-ishlab-chiqarishi-2022-yil-yanvar-sentabr-3>
- The State Committee of the Republic of Uzbekistan On Statistics, Agriculture, forestry and fisheries of the Republic of Uzbekistan in January-September 2022. Retrieved December 22, 2022 from <https://stat.uz/en/press-center/news-of-committee/29360-202225552-yilning-yanvar-sentabr-oylarida-o-zbekiston-respublikasining-qishloq-o-rmon-va-baliqchilik-xo-jaligi-3>
- The State Committee of the Republic of Uzbekistan On Statistics, Investments in fixed capital (For January-September 2022). Retrieved December 22, 2022 from <https://stat.uz/en/enhttps://stat.uz/en/press-center/news-of-committee/28916-6471-5346346436346440556>
- The Central Bank of the Republic of Uzbekistan, Statistics. Retrieved December 22, 2022 from <https://cbu.uz/en/statistics/bankstats/714529/https://openbudget.uz/en>
- Open Budget of Uzbekistan. Retrieved December 22, 2022 from <https://openbudget.uz/enhttps://www.xe.com/currencycharts/?from=USD&to=UZS>
- US Dollar to Turkish Lira Exchange Rate Chart  
<https://www.xe.com/currencycharts/?from=USD&to=TRY>
- US Dollar to Azerbaijan Manat Exchange Rate Chart  
<https://www.xe.com/currencycharts/?from=USD&to=AZN>

Ответственный за выпуск: АЙХАН САТИДЖИ  
Дизайн: ЭЛЬВИРА ЗЕЙНАЛОВА  
РАХМАН БАДАЛОВ

AZ 1073, г. Баку,  
Ясамальский р-н, ул. Г. Халилова, 47  
Тел.: (+994) 12 521 25 35  
[info@ereforms.gov.az](mailto:info@ereforms.gov.az)

[www.ereforms.gov.az](http://www.ereforms.gov.az)

