



ТЮРКСКИЙ ЭКОНОМИЧЕСКИЙ ОБЗОР



№1

Январь-Март 2023



Organization of Turkic States



Center for Analysis of Economic Reforms and
Communication of the Republic of Azerbaijan



Организация Тюркских Государств



Центр Анализа Экономических Реформ и
Коммуникаций Азербайджанской Республики





Организация Тюркских Государств



Центр Анализа Экономических Реформ и
Коммуникаций Азербайджанской Республики

Статистический бюллетень «Тюркский Экономический Обзор» содержит основные макроэкономические показатели за январь-март 2023 года.

**Все страны перечислены в алфавитном порядке.
Статистический бюллетень охватывает государства-члены
и государства-наблюдатели Организации тюркских государств.**

**Этот статистический бюллетень издается Центром Анализа Экономических Реформ
и Коммуникаций (САЕРС) Азербайджанской Республики
в сотрудничестве с Организацией Тюркских Государств (ОТС).
Вопросы, предложения и комментарии вы можете направлять
по следующему адресу электронной почты:
info@ereforms.gov.az**



ГЛАВА А

ЧЛЕНЫ ОРГАНИЗАЦИИ ТЮРКСКИХ ГОСУДАРСТВ: ОБЗОР

Общий обзор членов и наблюдателей Организации тюркских государств	5
Доля Организации тюркских государств Члены и наблюдатели в мире	6
Сравнение роста ВВП членов и наблюдателей Организации тюркских государств	7
Условные Схемы Транспортных Коридоров Тюркских Государств	8

ГЛАВА В

ОРГАНИЗАЦИЯ ЧЛЕНОВ И НАБЛЮДАТЕЛЕЙ ТЮРКСКИХ ГОСУДАРСТВ: ОСНОВНЫЕ МАКРОЭКОНОМИЧЕСКИЕ ПОКАЗАТЕЛИ

Азербайджан	10
Казахстан	11
Кыргызстан	12
Турция	13
Узбекистан	14
Венгрия	15
Турецкая Республика Северного Кипра	16



Организация Тюркских Государств



Центр Анализа Экономических Реформ и
Коммуникаций Азербайджанской Республики



ГЛАВА А: ОБЗОР



ТЕРРИТОРИЯ

(тысяча км²)

4 823.5



ВВП (2022)

(млрд долл. США)

1 537



НАСЕЛЕНИЕ (2022)

(миллион человек)

173.8



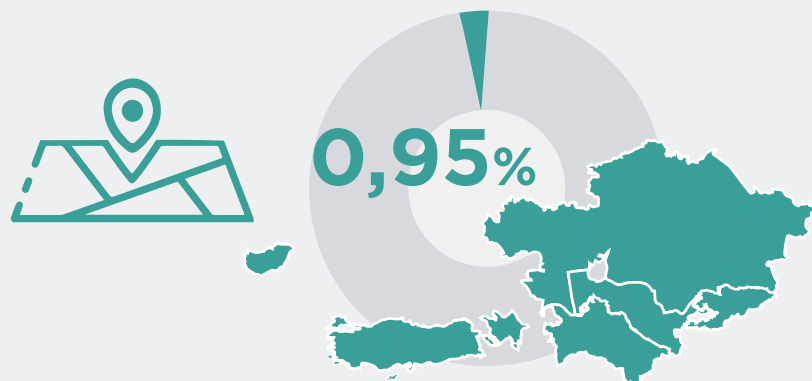
ТОРГОВЫЙ ОБОРОТ (2022)

(млрд долл. США)

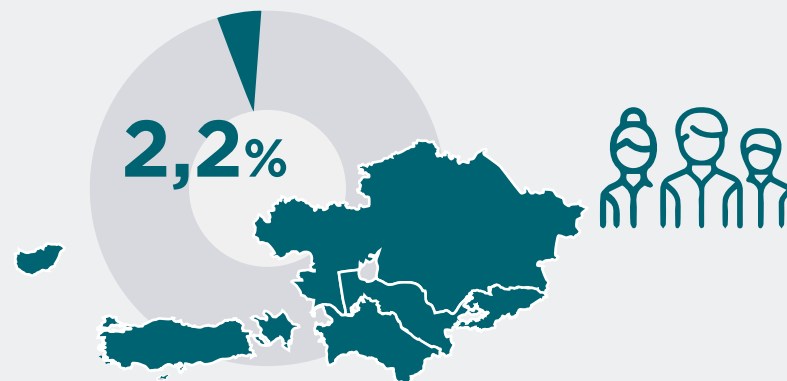
1 192.7



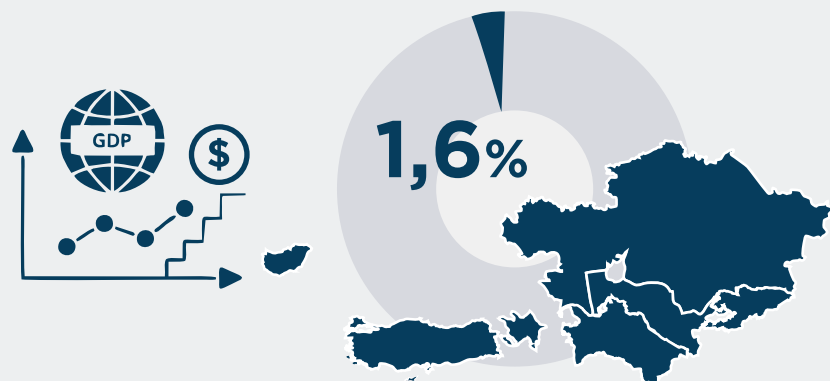
ТЕРРИТОРИЯ



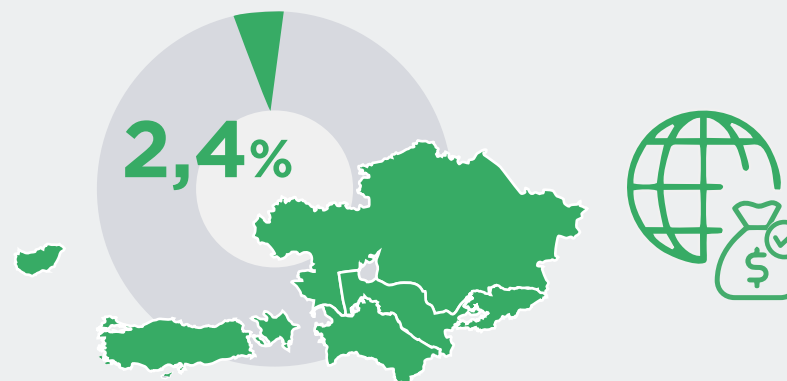
НАСЕЛЕНИЕ (2022)



ВВП (2022)



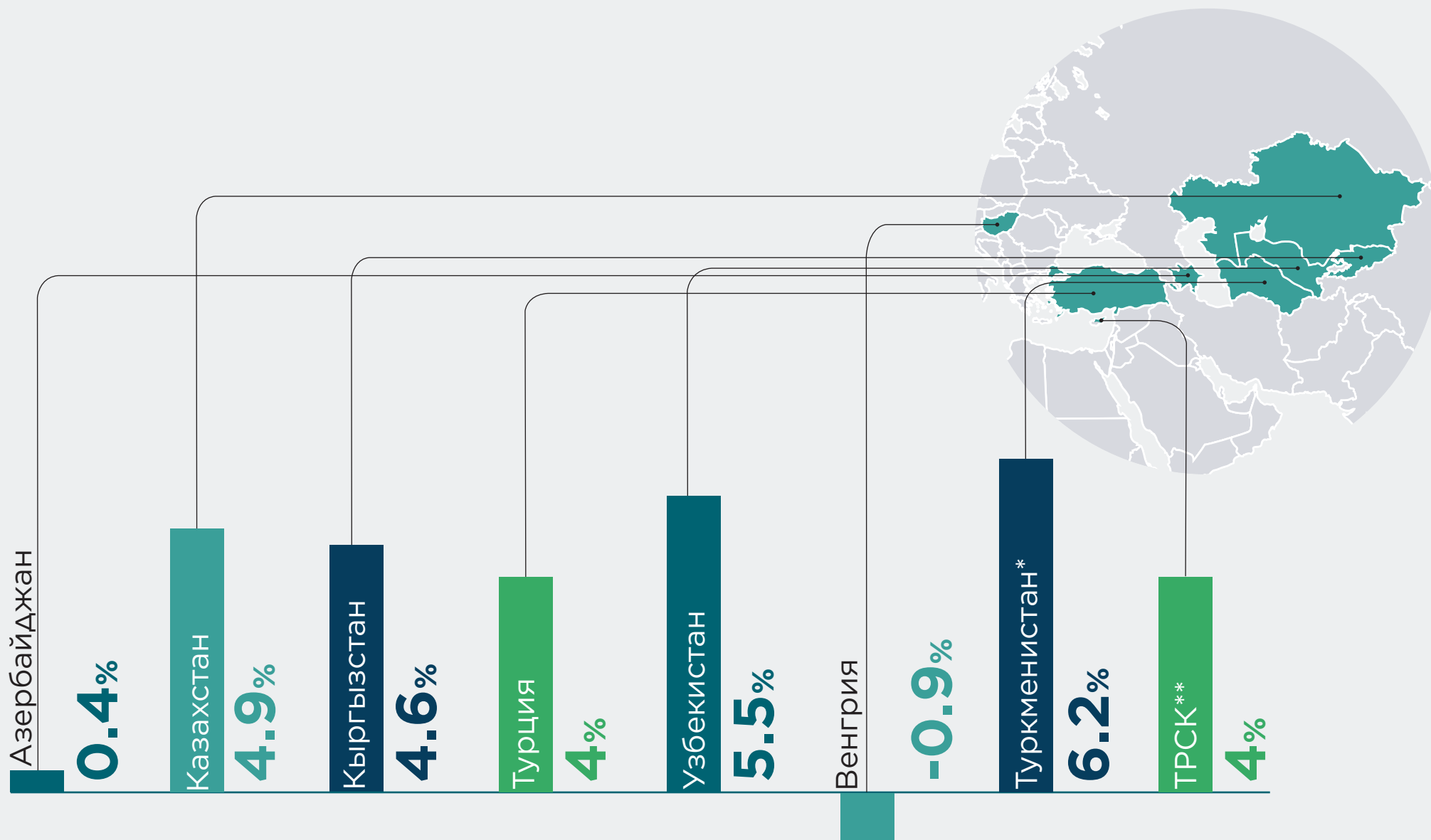
ТОРГОВЫЙ ОБОРОТ (2022)



СРАВНЕНИЕ РОСТА ВВП ДЛЯ ЧЛЕНОВ И НАБЛЮДАТЕЛЕЙ ОРГАНИЗАЦИИ ТЮРКСКИХ ГОСУДАРСТВ (январь-март 2023 г.)



Центр Анализа Экономических Реформ и
Коммуникаций Азербайджанской Республики



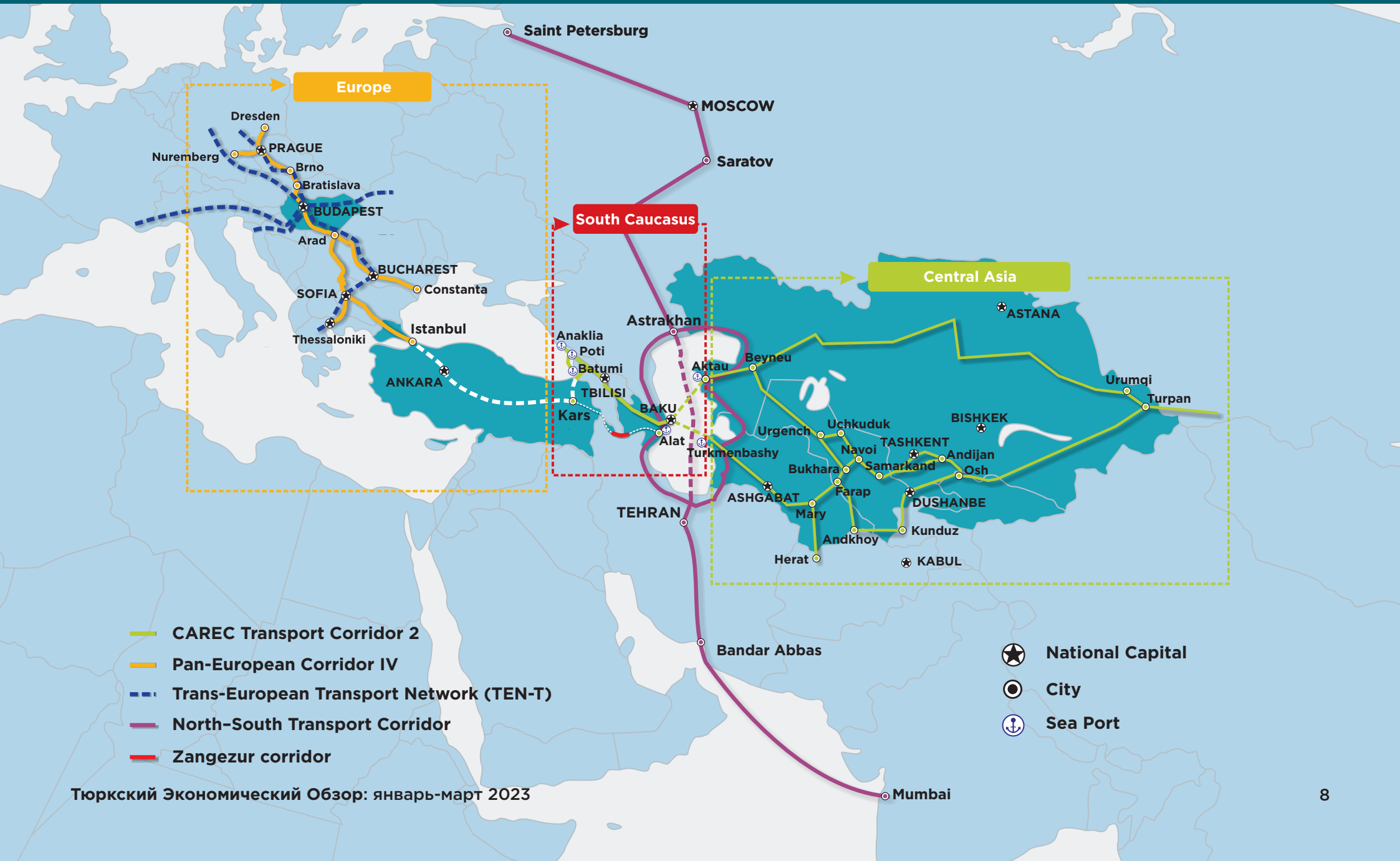
*Статистические показатели по Туркменистану собраны только в общем разделе.

**2021

УСЛОВНЫЕ СХЕМЫ ТРАНСПОРТНЫХ КОРИДОРОВ ТЮРКСКИХ ГОСУДАРСТВ



Центр Анализа Экономических Реформ и Коммуникаций Азербайджанской Республики



- CAREC Transport Corridor 2
- Pan-European Corridor IV
- - - Trans-European Transport Network (TEN-T)
- North-South Transport Corridor
- Zangezur corridor

- National Capital
- City
- Sea Port



Организация Тюркских Государств



Центр Анализа Экономических Реформ и
Коммуникаций Азербайджанской Республики



ГЛАВА Б: ОСНОВНЫЕ МАКРОЭКОНОМИЧЕСКИЕ ПОКАЗАТЕЛИ за январь-март 2023 года

АЗЕРБАЙДЖАН: ОСНОВНЫЕ МАКРОЭКОНОМИЧЕСКИЕ ПОКАЗАТЕЛИ (январь-март 2023)



Центр Анализа Экономических Реформ и Коммуникаций Азербайджанской Республики

Валютный курс: 1 USD = 1.70205 AZN



ЭКОНОМИЧЕСКИЙ РОСТ



ВВП*
(17 829.8 mln \$)
↑ 0.4%



ИНДУСТРИАЛЬНОЕ ПРОИЗВОДСТВО*
(10 917 млн \$)
↓ 3.2%



СЕЛЬСКОХОЗЯЙСТВЕННЫЕ ПРОДУКТЫ*
(788.3 млн \$)
↑ 3.4%

ВНЕШНЯЯ ТОРГОВЛЯ



ЭКСПОРТ
(8 239.4 млн \$)
↑ 2.4%



ИМПОРТ
(4 029.9 млн \$)
↑ 19.2%

ТОРГОВЫЙ БАЛАНС
+4 209.5 млн \$

ФИНАНСЫ



ИНВЕСТИЦИИ В
ОСНОВНОЙ КАПИТАЛ*
(2 072.4 млн \$)
↑ 40.3%



БАНКОВСКИЕ
АКТИВЫ*
(26 378.4 млн \$)
↑ 13%

БЮДЖЕТ ГОСУДАРСТВА



ДОХОДЫ
ГОСУДАРСТВЕННОГО
БЮДЖЕТА*
(4 876.5 млн \$)
↑ 18.3%



РАСХОДЫ
ГОСУДАРСТВЕННОГО
БЮДЖЕТА*
(3 862.9 млн \$)
↑ 16.7%

Цифры в процентах показывают изменение за январь-март 2023 года по сравнению с аналогичным периодом прошлого года.

Цифры в долларом выражении отражают фактические показатели за январь-март 2023 года.

* Рассчитывается на основе пересчета национальной валюты в доллар США по курсу на последний день 1 квартала соответствующего года.

КАЗАХСТАН: ОСНОВНЫЕ МАКРОЭКОНОМИЧЕСКИЕ ПОКАЗАТЕЛИ (январь-март 2023)



Центр Анализа Экономических Реформ и Коммуникаций Азербайджанской Республики

Валютный курс: 1 USD = 450.661 KZT



ЭКОНОМИЧЕСКИЙ РОСТ



ВВП*
(51 645.1 млн \$)
↑ 4.9%



ИНДУСТРИАЛЬНОЕ ПРОИЗВОДСТВО*
(24 927.8 млн \$)
↑ 2.8%



СЕЛЬСКОХОЗЯЙСТВЕННЫЕ ПРОДУКТЫ*
(1 830 млн \$)
↑ 3.5%

ВНЕШНЯЯ ТОРГОВЛЯ



ЭКСПОРТ
(18 718.4 млн \$)
↓ 2.1%



ИМПОРТ
(13 960.7 млн \$)
↑ 43.8%

ТОРГОВЫЙ БАЛАНС
+4 757.7 млн \$

ФИНАНСЫ



ИНВЕСТИЦИИ В
ОСНОВНОЙ КАПИТАЛ*
(6 083 млн \$)
↑ 16.1%



БАНКОВСКИЕ
АКТИВЫ*
(99 914.4 млн \$)
↑ 19.2%

БЮДЖЕТ ГОСУДАРСТВА



ДОХОДЫ
ГОСУДАРСТВЕННОГО
БЮДЖЕТА*
(12 357 млн \$)
↑ 16.6%



РАСХОДЫ
ГОСУДАРСТВЕННОГО
БЮДЖЕТА*
(12 663.5 млн \$)
↑ 29.7%

Цифры в процентах показывают изменение за январь-март 2023 года по сравнению с аналогичным периодом прошлого года.

Цифры в долларом выражении отражают фактические показатели за январь-март 2023 года.

* Рассчитывается на основе пересчета национальной валюты в доллар США по курсу на последний день 1 квартала соответствующего года.



Валютный курс: 1 USD = 87.4191 KGS



ЭКОНОМИЧЕСКИЙ РОСТ



ВВП*
(2 104 млн \$)
↑ 4.6%



ИНДУСТРИАЛЬНОЕ ПРОИЗВОДСТВО*
(1 154 млн \$)
↑ 7.6%



СЕЛЬСКОХОЗЯЙСТВЕННЫЕ ПРОДУКТЫ*
(456.4 млн \$)
↑ 1.9%

ВНЕШНЯЯ ТОРГОВЛЯ



ЭКСПОРТ
(255.6 млн \$)
↑ 2.2%



ИМПОРТ
(1 462 млн \$)
↑ 27.2%

ТОРГОВЫЙ БАЛАНС
-1 206.4 млн \$

ФИНАНСЫ



ИНВЕСТИЦИИ В
ОСНОВНОЙ КАПИТАЛ*
(185.1 млн \$)
↑ 3.5%



БАНКОВСКИЕ
АКТИВЫ*
(5 859.2 млн \$)
↑ 53.6%

БЮДЖЕТ ГОСУДАРСТВА



ДОХОДЫ
ГОСУДАРСТВЕННОГО
БЮДЖЕТА*
(851.1 млн \$)
↑ 24.9%



РАСХОДЫ
ГОСУДАРСТВЕННОГО
БЮДЖЕТА*
(849.8 млн \$)
↑ 40.8%

Цифры в процентах показывают изменение за январь-март 2023 года по сравнению с аналогичным периодом прошлого года.

Цифры в долларовом выражении отражают фактические показатели за январь-март 2023 года.

* Рассчитывается на основе пересчета национальной валюты в доллар США по курсу на последний день 1 квартала соответствующего года.

ТУРЦИЯ: ОСНОВНЫЕ МАКРОЭКОНОМИЧЕСКИЕ ПОКАЗАТЕЛИ (январь-март 2023)



Центр Анализа Экономических Реформ и Коммуникаций Азербайджанской Республики

Валютный курс: 1 USD = 19.186 TRY



ЭКОНОМИЧЕСКИЙ РОСТ



ВВП*
(245 464 млн \$)
↑ 4%



ИНДУСТРИАЛЬНОЕ ПРОИЗВОДСТВО*
(66 288.2 млн \$)
↓ 0.7%



СЕЛЬСКОХОЗЯЙСТВЕННЫЕ ПРОДУКТЫ*
(18 025.4 млн \$)
↓ 3.8%

ВНЕШНЯЯ ТОРГОВЛЯ



ЭКСПОРТ
(61 538 млн \$)
↓ 0.3%



ИМПОРТ
(96 244 млн \$)
↑ 14.4%

ТОРГОВЫЙ БАЛАНС
-34 706 млн \$

ФИНАНСЫ



ИНВЕСТИЦИИ В
ОСНОВНОЙ КАПИТАЛ*
(85 337.3 млн \$)
↑ 4.9%



БАНКОВСКИЕ
АКТИВЫ*
(827 385 млн \$)
↑ 19%

БЮДЖЕТ ГОСУДАРСТВА



ДОХОДЫ
ГОСУДАРСТВЕННОГО
БЮДЖЕТА*
(53 811.7 млн \$)
↑ 75.1%



РАСХОДЫ
ГОСУДАРСТВЕННОГО
БЮДЖЕТА*
(74 707 млн \$)
↑ 153.4%

Цифры в процентах показывают изменение за январь-март 2023 года по сравнению с аналогичным периодом прошлого года.

Цифры в долларовом выражении отражают фактические показатели за январь-март 2023 года.

* Рассчитывается на основе пересчета национальной валюты в доллар США по курсу на последний день 1 квартала соответствующего года.

УЗБЕКИСТАН: ОСНОВНЫЕ МАКРОЭКОНОМИЧЕСКИЕ ПОКАЗАТЕЛИ (январь-март 2023)



Центр Анализа Экономических Реформ и Коммуникаций Азербайджанской Республики

Валютный курс: 1 USD = 11 448.2 UZS



ЭКОНОМИЧЕСКИЙ РОСТ



ВВП*
(17 337.5 млн \$)
↑ 5.5%



ИНДУСТРИАЛЬНОЕ ПРОИЗВОДСТВО*
(4 642.1 млн \$)
↑ 4.1%



СЕЛЬСКОХОЗЯЙСТВЕННЫЕ ПРОДУКТЫ*
(2 049.7 млн \$)
↑ 3.2%

ВНЕШНЯЯ ТОРГОВЛЯ



ЭКСПОРТ
(5 688.9 млн \$)
↓ 2.7%



ИМПОРТ
(9 090.8 млн \$)
↑ 23.6%

ТОРГОВЫЙ БАЛАНС
-3 401.9 млн \$

ФИНАНСЫ



ИНВЕСТИЦИИ В
ОСНОВНОЙ КАПИТАЛ*
(4 940.3 млн \$)
↑ 3.1%



БАНКОВСКИЕ
АКТИВЫ*
(48 631.7 млн \$)
↑ 25.1%

БЮДЖЕТ ГОСУДАРСТВА



ДОХОДЫ
ГОСУДАРСТВЕННОГО
БЮДЖЕТА*
(20 318.2 млн \$)
↑ 16.3%



РАСХОДЫ
ГОСУДАРСТВЕННОГО
БЮДЖЕТА*
(22 513.1 млн \$)
↑ 20%

Цифры в процентах показывают изменение за январь-март 2023 года по сравнению с аналогичным периодом прошлого года.

Цифры в долларовом выражении отражают фактические показатели за январь-март 2023 года.

* Рассчитывается на основе пересчета национальной валюты в доллар США по курсу на последний день 1 квартала соответствующего года.

* Государственный бюджет получен с сайта openbudget.uz 01.06.2023.

ВЕНГРИЯ: ОСНОВНЫЕ МАКРОЭКОНОМИЧЕСКИЕ ПОКАЗАТЕЛИ (январь-март 2023)



Центр Анализа Экономических Реформ и Коммуникаций Азербайджанской Республики

Валютный курс: 1 USD = 348.634 HUF
Валютный курс: 1 USD = 0.917021 EUR



ЭКОНОМИЧЕСКИЙ РОСТ



ВВП*
(44 374.3 млн \$)
↓ 0.9%



ИНДУСТРИАЛЬНОЕ ПРОИЗВОДСТВО*
(7 642 млн \$)
↓ 1.5%



СЕЛЬСКОХОЗЯЙСТВЕННЫЕ ПРОДУКТЫ*
(1 136.4 млн \$)
↑ 20.2%

ВНЕШНЯЯ ТОРГОВЛЯ



ЭКСПОРТ*
(43 721.4 млн \$)
↑ 22.7%



ИМПОРТ*
(42 613.9 млн \$)
↑ 15%

ТОРГОВЫЙ БАЛАНС
+1 107.5 млн \$

ФИНАНСЫ



ИНВЕСТИЦИИ В
ОСНОВНОЙ КАПИТАЛ*
(7 724.4 млн \$)
↓ 8.1%

Валовое
накопление
капитала



БАНКОВСКИЕ
АКТИВЫ*
(194 772 млн \$)
Консолидированные
банковские активы
(2021)

БЮДЖЕТ ГОСУДАРСТВА



ДОХОДЫ
ГОСУДАРСТВЕННОГО
БЮДЖЕТА*
(79 495.1 млн \$)
↑ 21.8%
*2022 года



РАСХОДЫ
ГОСУДАРСТВЕННОГО
БЮДЖЕТА*
(91 425.4 млн \$)
↑ 19.3%
*2022 года

Цифры в процентах показывают изменение за январь-март 2023 года по сравнению с аналогичным периодом прошлого года.

Цифры в долларом выражении отражают фактические показатели за январь-март 2023 года.

* Рассчитывается на основе пересчета национальной валюты в доллар США по курсу на последний день 1 квартала соответствующего года.

ТУРЕЦКАЯ РЕСПУБЛИКА СЕВЕРНОГО КИПРА: ОСНОВНЫЕ МАКРОЭКОНОМИЧЕСКИЕ ПОКАЗАТЕЛИ (январь-декабрь 2021)



Центр Анализа Экономических Реформ и
Коммуникаций Азербайджанской Республики

Валютный курс: 1 USD = 18.6887 TRY



ЭКОНОМИЧЕСКИЙ РОСТ



ВВП*
(1 610.6 млн \$)
↑ 4%



ИНДУСТРИАЛЬНОЕ ПРОИЗВОДСТВО*
(121.7 млн \$)

↑ 16.8%



СЕЛЬСКОХОЗЯЙСТВЕННЫЕ ПРОДУКТЫ*
(135.1 млн \$)

↓ 1.5%

ВНЕШНЯЯ ТОРГОВЛЯ



ЭКСПОРТ*
(106.8 млн \$)
↑ 5.6%



ИМПОРТ*
(1 251 млн \$)
↑ 2.5%

ТОРГОВЫЙ БАЛАНС
-1 144 млн \$

ФИНАНСЫ



МЕСТНЫЕ
ИНВЕСТИЦИИ*
(35.9 млн \$)
↑ 93.2%



БАНКОВСКИЕ
АКТИВЫ*
(1 565.3 млн \$)
↑ 75.3%

БЮДЖЕТ ГОСУДАРСТВА



ДОХОДЫ
ГОСУДАРСТВЕННОГО
БЮДЖЕТА*
(504.7 млн \$)
↑ 15.7%



РАСХОДЫ
ГОСУДАРСТВЕННОГО
БЮДЖЕТА*
(555.7 млн \$)
↑ 19.4%

Цифры в процентах показывают изменение за январь-декабрь 2021 года по сравнению с аналогичным периодом прошлого года.
Цифры в долларовом выражении отражают фактические показатели за январь-декабрь 2021 года.

* Рассчитывается на основе пересчета национальной валюты в доллар США по курсу на последний день 4 квартала соответствующего года.



ADB, CAREC Secretariat. CAREC Corridor 2.

https://www.carecprogram.org/?page_id=20

Agency for Strategic planning and Reforms of the Republic of Kazakhstan Bureau of National Statistics. (2023). Retrieved December 22, 2022, from [https://stat.gov.kz/upload/iblock/58a/diazb4qlbsc4fk5chavq4v33mhw06teb/%D0%96-01-01-%D0%9C%2004%202023%20\(%D0%B0%D0%BD%D0%B3\).pdf](https://stat.gov.kz/upload/iblock/58a/diazb4qlbsc4fk5chavq4v33mhw06teb/%D0%96-01-01-%D0%9C%2004%202023%20(%D0%B0%D0%BD%D0%B3).pdf)

Banking Regulation and Supervision Agency, Monthly Banking Sector Data (Basic Analysis). Retrieved from <https://www.bddk.org.tr/BultenAylik/en>

Central Bank of the Republic of Azerbaijan, (2023). Retrieved from, <https://www.cbar.az/page-188/credit-institutions>

Currency Charts. <https://www.xe.com/currencycharts/?from=USD&to=UZS>

<https://www.aa.com.tr/en/info/infographic/30257>

KKTC Central Bank. (2023). 2021 Operational Report. Retrieved from, <https://www.ktto.net/wp-content/uploads/2022/08/Bankacilik-Yillik-Rapor-2021.pdf>

Ministry of Finance of the Republic of Kazakhstan. (2023). <https://www.gov.kz/memleket/entities/minfin/documents/1?lang=en>

National Bank of Kazakhstan. (2023). NBK Statistical Bulletin. Retrieved from <https://www.nationalbank.kz/en/news/statisticheskij-byulleten/rubrics/1987>

National Bank of the Kyrgyz Republic. (2023). Major indices of the banking sector. Retrieved from <https://www.nbkr.kg/index1.jsp?item=1484&lang=ENG>

National Statistical Committee of the Kyrgyz Republic. (2023). Finance. Retrieved from <http://www.stat.kg/en/statistics/finansy/>



- National Statistical Committee of the Kyrgyz Republic. (2023). Social economic situation of the Kyrgyz Republic. Retrieved from <http://www.stat.kg/ru/publications/doklad-socialno-ekonomicheskoe-polozhenie-kyrgyzskoj-respubliki/>
- Open Budget of Uzbekistan. Retrieved May 31, 2023, from, <https://openbudget.uz/en>
- Port News. (n.d.). Trans-European transport network. <https://www.portnews.it/en/european-observatory/radar/trans-european-transport-network/>
- Republic of Turkey Ministry of Treasury and Finance, Public Finance. Retrieved January 1, 2023, from <https://en.hmb.gov.tr/public-finance>
- Statistics Agency under the President of the Republic of Uzbekistan. (2023). National Accounts (January-March 2023). Retrieved from <https://stat.uz/en/official-statistics/national-accounts>
- Statistics Agency under the President of the Republic of Uzbekistan. (2023). Merchandise Trade (January-March 2023). Retrieved from <https://stat.uz/en/official-statistics/merchandise-trade>
- Statistics Agency under the President of the Republic of Uzbekistan. (2023). Investment (January-March 2023). Retrieved from <https://stat.uz/en/official-statistics/investments>
- The Central Bank of the Republic of Uzbekistan. (2023). Information on major indicators of commercial banks as of 31 May 2023. Retrieved from <https://cbu.uz/en/statistics/bankstats/846224/>
- The State Statistical Committee of the Republic of Azerbaijan, Macro-economic indicators and social development of the country (January-March, 2023). <https://stat.gov.az/news/macroeconomy.php?lang=en&page=2>
- Turkish Cypriot Chamber of Commerce. (2023). 2021 BUDGET GENERAL INCOME - EXPENSE REPORT. Retrieved from <https://ktto.net/wp-content/uploads/2021/11/Ocak-Ekim-2021-Mali-Gelir-Gider-Raporu.pdf>
- Turkish Cypriot Chamber of Commerce. (2023). 2022 BUDGET GENERAL INCOME - EXPENSE REPORT. Retrieved from <https://www.ktto.net/wp-content/uploads/2022/08/Ocak-Temmuz-2022-Mali-Gelir-Gider-Raporu.pdf>



Turkish Cypriot Chamber of Commerce. (2023). Economic and Social Statistics. Retrieved from <https://www.ktto.net/ekonomik-gostergeler-ve-veriler/>

Turkish Statistical Institute, Foreign Trade Statistics. <https://data.tuik.gov.tr/Bulten/Index?p=Foreign-Trade-Statistics-April-2023-49632&dil=2>

Turkish Statistical Institute, Periodic Gross Domestic Product, I. Quarter: January-March 2023. Retrieved from <https://data.tuik.gov.tr/Bulten/Index?p=Quarterly-Gross-Domestic-Product-Quarter-I:-January-March,-2023-49665&dil=2>

Ответственный за выпуск: АЙХАН САТИДЖИ
Дизайн: ЭЛЬВИРА ЗЕЙНАЛОВА
РАХМАН БАДАЛОВ

AZ 1073, г. Баку,
Ясамальский р-н, ул. Г. Халилова, 47
Тел.: (+994) 12 521 25 35
info@ereforms.gov.az

www.ereforms.gov.az

