



ТЮРКСКИЙ ЭКОНОМИЧЕСКИЙ ОБЗОР



№2

Январь-Июнь 2023



Organization of Turkic States



Center for Analysis of Economic Reforms and
Communication of the Republic of Azerbaijan



Организация Тюркских Государств



Центр Анализа Экономических Реформ и
Коммуникаций Азербайджанской Республики





Организация Тюркских Государств



Центр Анализа Экономических Реформ и
Коммуникаций Азербайджанской Республики

Статистический бюллетень «Тюркский Экономический Обзор» содержит основные макроэкономические показатели за январь-июнь 2023 года.

**Все страны перечислены в алфавитном порядке.
Статистический бюллетень охватывает государства-члены
и государства-наблюдатели Организации тюркских государств.**

**Этот статистический бюллетень издается Центром Анализа Экономических Реформ
и Коммуникаций (САЕРС) Азербайджанской Республики
в сотрудничестве с Организацией Тюркских Государств (ОТС).
Вопросы, предложения и комментарии вы можете направлять
по следующему адресу электронной почты:
info@ereforms.gov.az**



ГЛАВА А

ЧЛЕНЫ ОРГАНИЗАЦИИ ТЮРКСКИХ ГОСУДАРСТВ: ОБЗОР

Общий обзор членов и наблюдателей Организации тюркских государств	5
Доля Организации тюркских государств Члены и наблюдатели в мире	6
Сравнение роста ВВП членов и наблюдателей Организации тюркских государств	7
Условные Схемы Транспортных Коридоров Тюркских Государств	8

ГЛАВА В

ОРГАНИЗАЦИЯ ЧЛЕНОВ И НАБЛЮДАТЕЛЕЙ ТЮРКСКИХ ГОСУДАРСТВ: ОСНОВНЫЕ МАКРОЭКОНОМИЧЕСКИЕ ПОКАЗАТЕЛИ

Азербайджан	10
Казахстан	11
Кыргызстан	12
Турция	13
Узбекистан	14
Венгрия	15
Турецкая Республика Северного Кипра	16



Организация Тюркских Государств



Центр Анализа Экономических Реформ и
Коммуникаций Азербайджанской Республики



ГЛАВА А: ОБЗОР



ТЕРРИТОРИЯ

(тысяча км²)

4 823.5



ВВП (2022)

(млрд долл. США)

1 537



НАСЕЛЕНИЕ (2022)

(миллион человек)

173.8



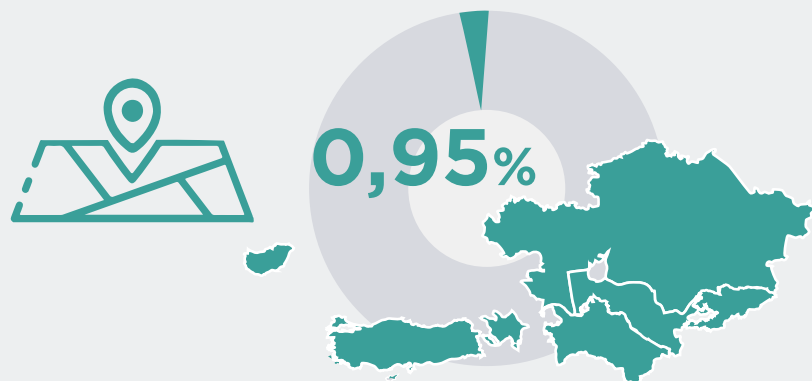
ТОРГОВЫЙ ОБОРОТ (2022)

(млрд долл. США)

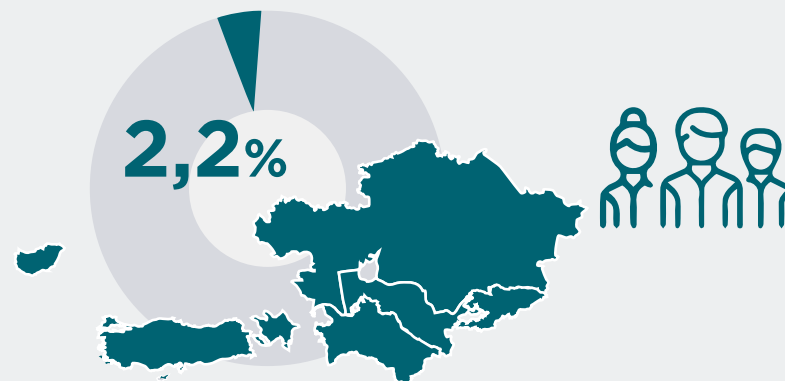
1 192.7



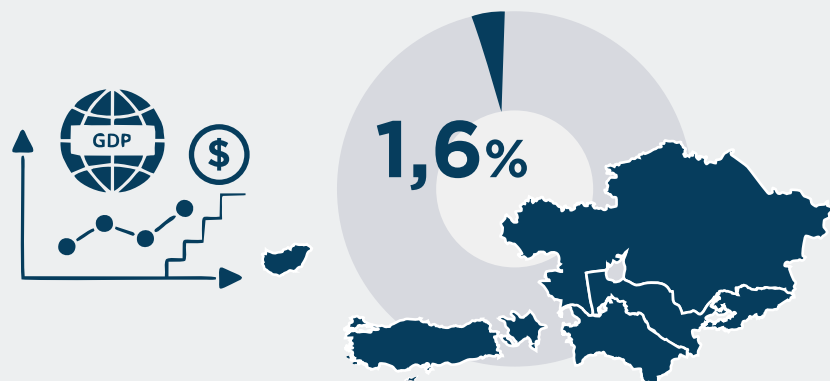
ТЕРРИТОРИЯ



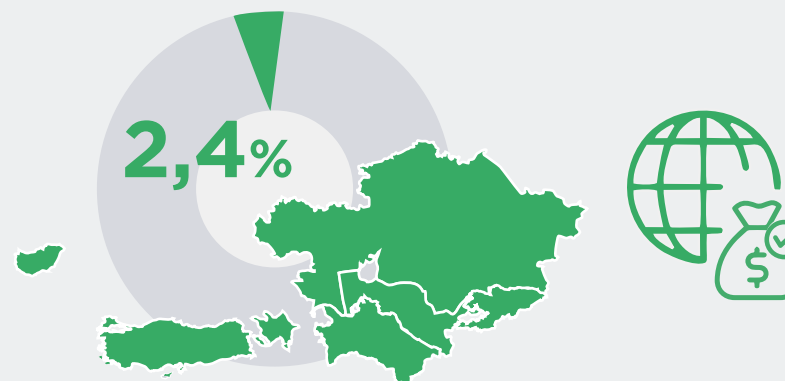
НАСЕЛЕНИЕ (2022)



ВВП (2022)



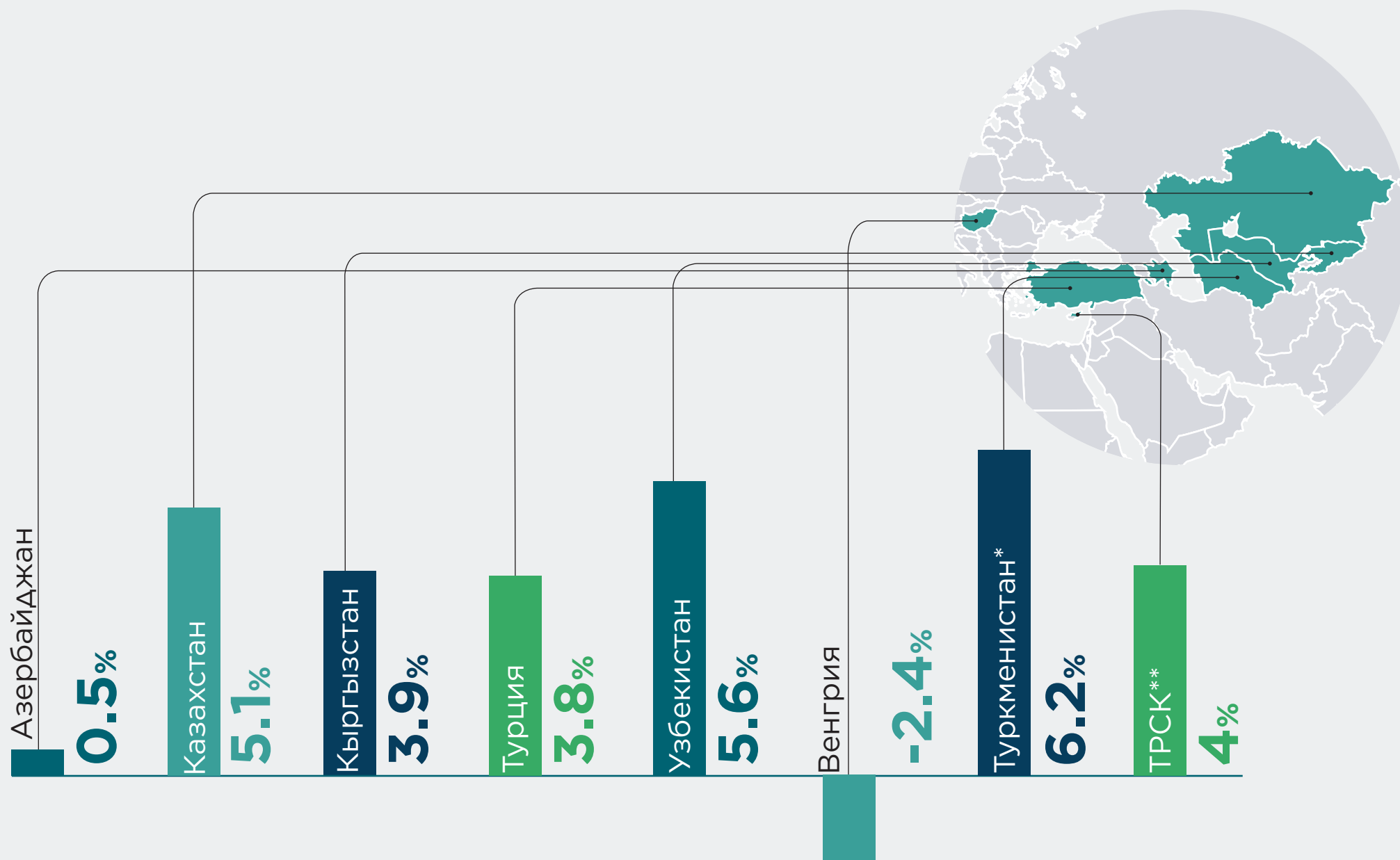
ТОРГОВЫЙ ОБОРОТ (2022)



СРАВНЕНИЕ РОСТА ВВП ДЛЯ ЧЛЕНОВ И НАБЛЮДАТЕЛЕЙ ОРГАНИЗАЦИИ ТЮРКСКИХ ГОСУДАРСТВ (январь-июнь 2023 г.)



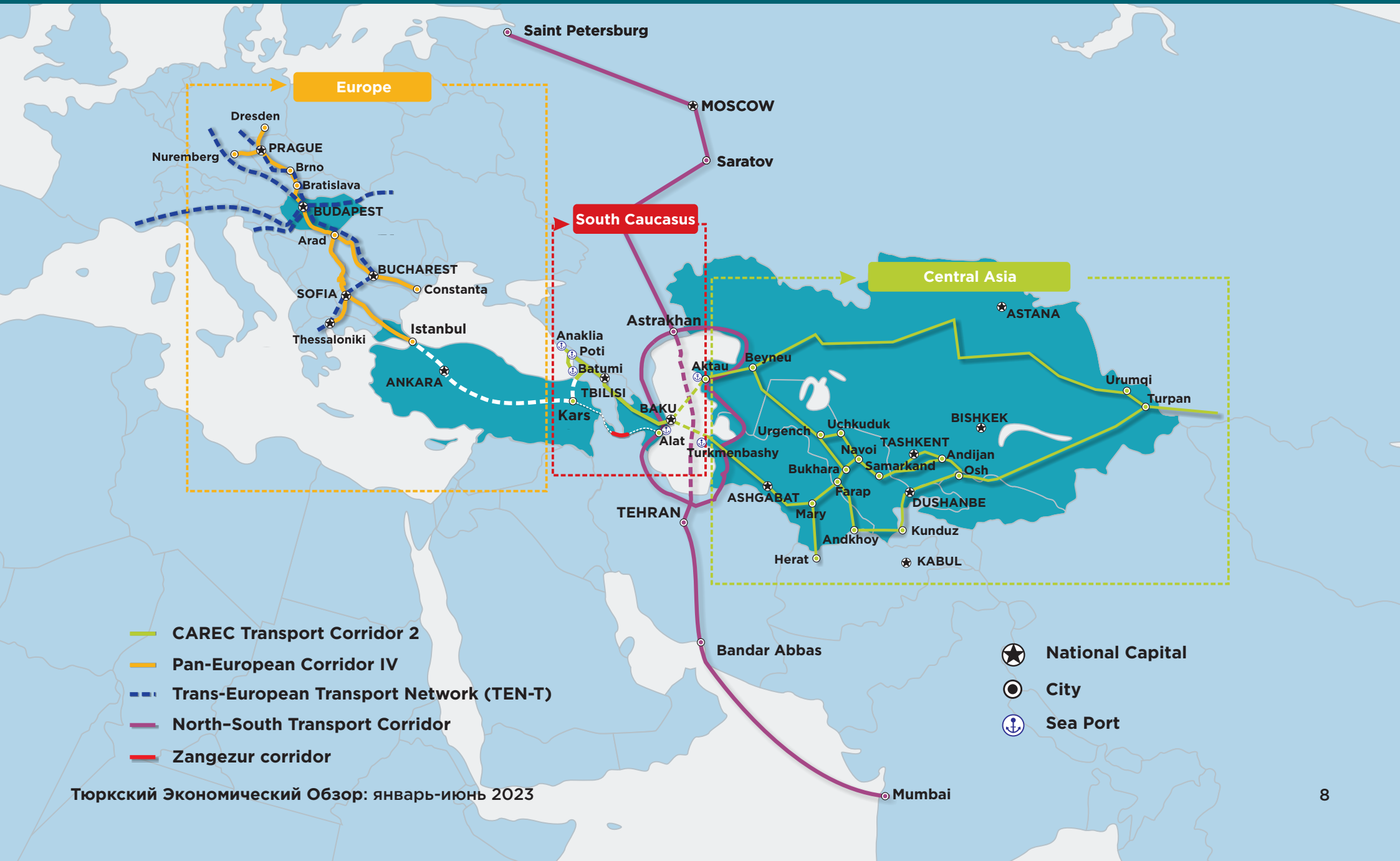
Центр Анализа Экономических Реформ и
Коммуникаций Азербайджанской Республики



УСЛОВНЫЕ СХЕМЫ ТРАНСПОРТНЫХ КОРИДОРОВ ТЮРКСКИХ ГОСУДАРСТВ



Центр Анализа Экономических Реформ и Коммуникаций Азербайджанской Республики





Организация Тюркских Государств



Центр Анализа Экономических Реформ и
Коммуникаций Азербайджанской Республики



ГЛАВА Б: ОСНОВНЫЕ МАКРОЭКОНОМИЧЕСКИЕ ПОКАЗАТЕЛИ за январь-июнь 2023 года



Валютный курс: 1 USD = 1.70205 AZN



ЭКОНОМИЧЕСКИЙ РОСТ



ВВП*
(35 485.7 млн \$)
↑ 0.5%



ИНДУСТРИАЛЬНОЕ ПРОИЗВОДСТВО*
(20 446 млн \$)
↓ 1.6%



СЕЛЬСКОХОЗЯЙСТВЕННЫЕ ПРОДУКТЫ*
(3 451.5 млн \$)
↑ 3.4%

ВНЕШНЯЯ ТОРГОВЛЯ



ЭКСПОРТ
(14 755.2 млн \$)
↑ 0.6%



ИМПОРТ
(8 198.5 млн \$)
↑ 8.5%

ТОРГОВЫЙ БАЛАНС
+6 556.7 млн \$

ФИНАНСЫ



ИНВЕСТИЦИИ В
ОСНОВНОЙ КАПИТАЛ*
(4 199.8 млн \$)
↑ 10.4%



БАНКОВСКИЕ
АКТИВЫ*
(26 567 млн \$)
↑ 7.9%

БЮДЖЕТ ГОСУДАРСТВА



ДОХОДЫ
ГОСУДАРСТВЕННОГО
БЮДЖЕТА*
(9 094.9 млн \$)
↑ 9%



РАСХОДЫ
ГОСУДАРСТВЕННОГО
БЮДЖЕТА*
(8 262.6 млн \$)
↑ 8.7%

Цифры в процентах показывают изменение за январь-июнь 2023 года по сравнению с аналогичным периодом прошлого года.

Цифры в долларом выражении отражают фактические показатели за январь-июнь 2023 года.

* Рассчитывается на основе пересчета национальной валюты в доллар США по курсу на последний день 1 половина соответствующего года.



Валютный курс: 1 USD = 450.126 KZT



ЭКОНОМИЧЕСКИЙ РОСТ



ВВП*
(103 417.1 млн \$)
↑ 5.1%



ИНДУСТРИАЛЬНОЕ ПРОИЗВОДСТВО*
(30 553 млн \$)
↑ 3.8%



СЕЛЬСКОХОЗЯЙСТВЕННЫЕ ПРОДУКТЫ*
(2 620.6 млн \$)
↑ 3.2%

ВНЕШНЯЯ ТОРГОВЛЯ



ЭКСПОРТ
(37 991 млн \$)
↓ 10.2%



ИМПОРТ
(29 251.3 млн \$)
↑ 34.2%

ТОРГОВЫЙ БАЛАНС
+8 739.7 млн \$

ФИНАНСЫ



ИНВЕСТИЦИИ В ОСНОВНОЙ КАПИТАЛ*
(14 621.4 млн \$)
↑ 13.1%



БАНКОВСКИЕ АКТИВЫ*
(103 468.5 млн \$)
↑ 18.7%

БЮДЖЕТ ГОСУДАРСТВА



ДОХОДЫ ГОСУДАРСТВЕННОГО БЮДЖЕТА*
(15 182.7 млн \$)
↓ 11.5%



РАСХОДЫ ГОСУДАРСТВЕННОГО БЮДЖЕТА*
(15 296.5 млн \$)
↑ 9.9%

Цифры в процентах показывают изменение за январь-июнь 2023 года по сравнению с аналогичным периодом прошлого года.

Цифры в долларом выражении отражают фактические показатели за январь-июнь 2023 года.

* Рассчитывается на основе пересчета национальной валюты в доллар США по курсу на последний день 1 половина соответствующего года.

КЫРГЫЗСТАН: ОСНОВНЫЕ МАКРОЭКОНОМИЧЕСКИЕ ПОКАЗАТЕЛИ (январь-июнь 2023)



Центр Анализа Экономических Реформ и Коммуникаций Азербайджанской Республики

Валютный курс: 1 USD = 87.2251 KGS



ЭКОНОМИЧЕСКИЙ РОСТ



ВВП*
(5 198 млн \$)
↑ 3.9%



ИНДУСТРИАЛЬНОЕ ПРОИЗВОДСТВО*
(2 373.7 млн \$)
↑ 0.4%



СЕЛЬСКОХОЗЯЙСТВЕННЫЕ ПРОДУКТЫ*
(1 166.7 млн \$)
↑ 2.5%

ВНЕШНЯЯ ТОРГОВЛЯ



ЭКСПОРТ
(1 306.7 млн \$)
↑ 34.6%



ИМПОРТ
(5 398.8 млн \$)
↑ 30.3%

ТОРГОВЫЙ БАЛАНС
-4 092.1 млн \$

ФИНАНСЫ



ИНВЕСТИЦИИ В
ОСНОВНОЙ КАПИТАЛ*
(548.1 млн \$)
↑ 10.4%



БАНКОВСКИЕ
АКТИВЫ*
(6 328.8 млн \$)
↑ 44.6%

БЮДЖЕТ ГОСУДАРСТВА



ДОХОДЫ
ГОСУДАРСТВЕННОГО
БЮДЖЕТА*
(2 030.7 млн \$)
↑ 30.7%



РАСХОДЫ
ГОСУДАРСТВЕННОГО
БЮДЖЕТА*
(1 969 млн \$)
↑ 31.2%

Цифры в процентах показывают изменение за январь-июнь 2023 года по сравнению с аналогичным периодом прошлого года.

Цифры в долларовом выражении отражают фактические показатели за январь-июнь 2023 года.

* Рассчитывается на основе пересчета национальной валюты в доллар США по курсу на последний день 1 половина соответствующего года.

ТУРЦИЯ: ОСНОВНЫЕ МАКРОЭКОНОМИЧЕСКИЕ ПОКАЗАТЕЛИ (январь-июнь 2023)



Центр Анализа Экономических Реформ и Коммуникаций Азербайджанской Республики

Валютный курс: 1 USD = 26.0423 TRY



ЭКОНОМИЧЕСКИЙ РОСТ



ВВП*
(517 500 млн \$)
↑ 3.8%



ИНДУСТРИАЛЬНОЕ ПРОИЗВОДСТВО*
(92 668.4 млн \$)
↓ 2.6%



СЕЛЬСКОХОЗЯЙСТВЕННЫЕ ПРОДУКТЫ*
(14 164.2 млн \$)
↑ 1.2%

ВНЕШНЯЯ ТОРГОВЛЯ



ЭКСПОРТ
(123 341 млн \$)
↓ 1.9%



ИМПОРТ
(184 576 млн \$)
↑ 4.1%

ТОРГОВЫЙ БАЛАНС
-61 235 млн \$

ФИНАНСЫ



ИНВЕСТИЦИИ В
ОСНОВНОЙ КАПИТАЛ*
(128 417.5 млн \$)
↑ 5.1%

Валовой
основной
капитал



БАНКОВСКИЕ
АКТИВЫ*
(739 558 млн \$)
↑ 5%

БЮДЖЕТ ГОСУДАРСТВА



ДОХОДЫ
ГОСУДАРСТВЕННОГО
БЮДЖЕТА*
(72 203.6 млн \$)
↑ 48.6%



РАСХОДЫ
ГОСУДАРСТВЕННОГО
БЮДЖЕТА*
(90 759.1 млн \$)
↑ 101.7%

Цифры в процентах показывают изменение за январь-июнь 2023 года по сравнению с аналогичным периодом прошлого года.

Цифры в долларовом выражении отражают фактические показатели за январь-июнь 2023 года.

* Рассчитывается на основе пересчета национальной валюты в доллар США по курсу на последний день 1 половина соответствующего года.



Валютный курс: 1 USD = 11 507.4 UZS



ЭКОНОМИЧЕСКИЙ РОСТ



ВВП*
(40 810.2 млн \$)
↑ 5.6%



ИНДУСТРИАЛЬНОЕ ПРОИЗВОДСТВО*
(10 150.9 млн \$)
↑ 5.6%



СЕЛЬСКОХОЗЯЙСТВЕННЫЕ ПРОДУКТЫ*
(7 751.5 млн \$)
↑ 3.8%

ВНЕШНЯЯ ТОРГОВЛЯ



ЭКСПОРТ
(12 140 млн \$)
↑ 23%



ИМПОРТ
(17 030.5 млн \$)
↑ 16.9%

ТОРГОВЫЙ БАЛАНС
-4 890.5 млн \$

ФИНАНСЫ



ИНВЕСТИЦИИ В ОСНОВНОЙ КАПИТАЛ*
(11 573.5 млн \$)
↑ 7.9%



БАНКОВСКИЕ АКТИВЫ*
(50 111.7 млн \$)
↑ 16.3%

БЮДЖЕТ ГОСУДАРСТВА



ДОХОДЫ ГОСУДАРСТВЕННОГО БЮДЖЕТА*
(20 213.7 млн \$)
↑ 16.3%



РАСХОДЫ ГОСУДАРСТВЕННОГО БЮДЖЕТА*
(22 397.2 млн \$)
↑ 20%

Цифры в процентах показывают изменение за январь-июнь 2023 года по сравнению с аналогичным периодом прошлого года.

Цифры в долларовом выражении отражают фактические показатели за январь-июнь 2023 года.

* Рассчитывается на основе пересчета национальной валюты в доллар США по курсу на последний день 1 половина соответствующего года.

* Государственный бюджет получен с сайта openbudget.uz 01.06.2023.

ВЕНГРИЯ: ОСНОВНЫЕ МАКРОЭКОНОМИЧЕСКИЕ ПОКАЗАТЕЛИ (январь-июнь 2023)



Центр Анализа Экономических Реформ и Коммуникаций Азербайджанской Республики

Валютный курс: 1 USD = 341.647 HUF
Валютный курс: 1 USD = 0.920152 EUR



ЭКОНОМИЧЕСКИЙ РОСТ



ВВП*
(54 206.2 млн \$)
↓ 2.4%



ИНДУСТРИАЛЬНОЕ ПРОИЗВОДСТВО*
(10 615.6 млн \$)
↓ 5.7%



СЕЛЬСКОХОЗЯЙСТВЕННЫЕ ПРОДУКТЫ*
(2 055.6 млн \$)
↑ 67.9%

ВНЕШНЯЯ ТОРГОВЛЯ



ЭКСПОРТ*
(86 542.1 млн \$)
↑ 13.6%



ИМПОРТ*
(81 847.3 млн \$)
↑ 3.5%

ТОРГОВЫЙ БАЛАНС
+4 694.8 млн \$

ФИНАНСЫ



ИНВЕСТИЦИИ В
ОСНОВНОЙ КАПИТАЛ*
(11 549.9 млн \$)
↓ 21.3%

Валовое накопление капитала



БАНКОВСКИЕ АКТИВЫ*
(194 109.2 млн \$)
Консолидированные банковские активы (2021)

БЮДЖЕТ ГОСУДАРСТВА



ДОХОДЫ ГОСУДАРСТВЕННОГО БЮДЖЕТА*
(21 103.1 млн \$)
↑ 9.2%

*1 квартал 2023 г.



РАСХОДЫ ГОСУДАРСТВЕННОГО БЮДЖЕТА*
(26 162.4 млн \$)
↑ 26.5%*1 квартал 2023 г.

Цифры в процентах показывают изменение за январь-июнь 2023 года по сравнению с аналогичным периодом прошлого года.

Цифры в долларовом выражении отражают фактические показатели за январь-июнь 2023 года.

* Рассчитывается на основе пересчета национальной валюты в доллар США по курсу на последний день 1 половина соответствующего года.

ТУРЕЦКАЯ РЕСПУБЛИКА СЕВЕРНОГО КИПРА: ОСНОВНЫЕ МАКРОЭКОНОМИЧЕСКИЕ ПОКАЗАТЕЛИ (январь-декабрь 2021)



Центр Анализа Экономических Реформ и
Коммуникаций Азербайджанской Республики

Валютный курс: 1 USD = 18.6887 TRY



ЭКОНОМИЧЕСКИЙ РОСТ



ВВП*
(1 610.6 млн \$)
↑ 4%



ИНДУСТРИАЛЬНОЕ ПРОИЗВОДСТВО*
(121.7 млн \$)

↑ 16.8%



СЕЛЬСКОХОЗЯЙСТВЕННЫЕ ПРОДУКТЫ*
(135.1 млн \$)

↓ 1.5%

ВНЕШНЯЯ ТОРГОВЛЯ



ЭКСПОРТ*
(106.8 млн \$)
↑ 5.6%



ИМПОРТ*
(1 251 млн \$)
↑ 2.5%

ТОРГОВЫЙ БАЛАНС
-1 144 млн \$

ФИНАНСЫ



МЕСТНЫЕ
ИНВЕСТИЦИИ*
(35.9 млн \$)
↑ 93.2%



БАНКОВСКИЕ
АКТИВЫ*
(1 565.3 млн \$)
↑ 75.3%

БЮДЖЕТ ГОСУДАРСТВА



ДОХОДЫ
ГОСУДАРСТВЕННОГО
БЮДЖЕТА*
(504.7 млн \$)
↑ 15.7%



РАСХОДЫ
ГОСУДАРСТВЕННОГО
БЮДЖЕТА*
(555.7 млн \$)
↑ 19.4%

Цифры в процентах показывают изменение за январь-декабрь 2021 года по сравнению с аналогичным периодом прошлого года.
Цифры в долларовом выражении отражают фактические показатели за январь-декабрь 2021 года.

* Рассчитывается на основе пересчета национальной валюты в доллар США по курсу на последний день 4 квартала соответствующего года.



ADB, CAREC Secretariat. CAREC Corridor 2. https://www.carecprogram.org/?page_id=20

Agency for Strategic planning and Reforms of the Republic of Kazakhstan Bureau of National Statistics. (2023). [https://stat.gov.kz/upload/iblock/58a/diazb4qlbsc4fk5chavq4v33mhw06teb/%D0%96-01-01-%D0%9C%2004%202023%20\(%D0%B0%D0%BD%D0%B3\).pdf](https://stat.gov.kz/upload/iblock/58a/diazb4qlbsc4fk5chavq4v33mhw06teb/%D0%96-01-01-%D0%9C%2004%202023%20(%D0%B0%D0%BD%D0%B3).pdf)

Banking Regulation and Supervision Agency, Monthly Banking Sector Data (Basic Analysis). Retrieved from, <https://www.bddk.org.tr/BultenAylik/en>

Central Bank of the Republic of Azerbaijan, (2023). Retrieved from, <https://www.cbar.az/page-188/credit-institutions>

Currency Charts. <https://www.xe.com/currencycharts/?from=USD&to=UZS>

<https://www.aa.com.tr/en/info/infographic/30257>

KKTC Central Bank. (2023). 2021 Operational Report. Retrieved from, <https://www.ktto.net/wp-content/uploads/2022/08/Bankacilik-Yillik-Rapor-2021.pdf>

Ministry of Finance of the Republic of Kazakhstan. (2023). <https://www.gov.kz/memleket/entities/minfin/documents/1?lang=en>

National Bank of Kazakhstan. (2023). NBK Statistical Bulletin. Retrieved from <https://www.nationalbank.kz/en/news/statisticheskij-byulleten/rubrics/1987>

National Bank of the Kyrgyz Republic. (2023). Major indices of the banking sector. Retrieved from <https://www.nbkr.kg/index1.jsp?item=1484&lang=ENG>

National Statistical Committee of the Kyrgyz Republic. (2023). Finance. Retrieved from <http://www.stat.kg/en/statistics/finansy/>



- National Statistical Committee of the Kyrgyz Republic. (2023). Social economic situation of the Kyrgyz Republic. Retrieved from, <http://www.stat.kg/ru/publications/doklad-socialno-ekonomicheskoe-polozhenie-kyrgyzskoj-respubliki/>
- Open Budget of Uzbekistan. Retrieved June 30, 2023. <https://openbudget.uz/en>
- Port News. (n.d.). Trans-European transport network. <https://www.portnews.it/en/european-observatory/radar/trans-european-transport-network/>
- Republic of Turkey Ministry of Treasury and Finance, Public Finance. <https://en.hmb.gov.tr/public-finance>
- Statistics Agency under the President of the Republic of Uzbekistan. (2023). National Accounts (January-June 2023). Retrieved from, <https://stat.uz/en/official-statistics/national-accounts>
- Statistics Agency under the President of the Republic of Uzbekistan. (2023). Merchandise Trade (January-June 2023). Retrieved from, <https://stat.uz/en/official-statistics/merchandise-trade>
- Statistics Agency under the President of the Republic of Uzbekistan. (2023). Investment (January-June 2023). Retrieved from, <https://stat.uz/en/official-statistics/investments>
- The Central Bank of the Republic of Uzbekistan. (2023). Information on major indicators of commercial banks as of 30 June 2023. Retrieved from, <https://cbu.uz/en/statistics/bankstats/846224/>
- The State Statistical Committee of the Republic of Azerbaijan, Macro-economic indicators and social development of the country (January-June, 2023). <https://stat.gov.az/news/macroeconomy.php?lang=en&page=2>
- Turkish Cypriot Chamber of Commerce. (2023). 2021 BUDGET GENERAL INCOME - EXPENSE REPORT. Retrieved from, <https://ktto.net/wp-content/uploads/2021/11/Ocak-Ekim-2021-Mali-Gelir-Gider-Raporu.pdf>



Turkish Cypriot Chamber of Commerce. (2023). 2022 BUDGET GENERAL INCOME - EXPENSE REPORT. Retrieved from, <https://www.ktto.net/wp-content/uploads/2022/08/Ocak-Temmuz-2022-Mali-Gelir-Gider-Raporu.pdf>

Turkish Cypriot Chamber of Commerce. (2023). Economic and Social Statistics. Retrieved from, <https://www.ktto.net/ekonomik-gostergeler-ve-veriler/>

Turkish Statistical Institute, Foreign Trade Statistics. <https://data.tuik.gov.tr/Bulten/Index?p=Foreign-Trade-Statistics-April-2023-49632&dil=2>

Turkish Statistical Institute, Periodic Gross Domestic Product, I. Quarter: January-June 2023. Retrieved from, <https://data.tuik.gov.tr/Bulten/Index?p=Quarterly-Gross-Domestic-Product-Quarter-I:-January-March,-2023-49665&dil=2>

Ответственный за выпуск: АЙХАН САТИДЖИ
Дизайн: ЭЛЬВИРА ЗЕЙНАЛОВА
РАХМАН БАДАЛОВ

AZ 1073, г. Баку,
Ясамальский р-н, ул. Г. Халилова, 47
Тел.: (+994) 12 521 25 35
info@ereforms.gov.az

www.ereforms.gov.az

