




ТҮРКІ МЕМЛЕКЕТТЕРІНІҢ ЭКОНОМИКАЛЫҚ КӨЗҚАРАСЫ



№3

Қаңтар-Қыркүйек 2025



Түркі Мемлекеттерінің Ұйымы



Экономикалық Реформаларды Талдау және
Коммуникация Орталығы



ТҮРКІ МЕМЛЕКЕТТЕРІНІҢ МҮШЕЛЕРІ МЕН БАҚЫЛАУШЫЛАРЫ ҰЙЫМЫ



А БӨЛІМІ: ШОЛУ

ТҮРКІ МЕМЛЕКЕТТЕРІ ҰЙЫМЫНА МҮШЕ ЕЛДЕРГЕ ЖАЛПЫ ШОЛУ



Экономикалық Реформаларды Талдау және
Коммуникация Орталығы

Түркі Мемлекеттерінің Экономикалық Көзқарасы:
Қаңтар - Қыркүйек 2025



АЛАҢ

(мың км²)

4 823.5



ЖІӨ

(миллион АҚШ доллары)

1 793 298.7



ХАЛЫҚ

(миллион адам)

178.8



САУДА АЙНАЛЫМЫ

(миллион АҚШ доллары)

958 452.0

“CAERC қызметкерлерінің бағалауы”

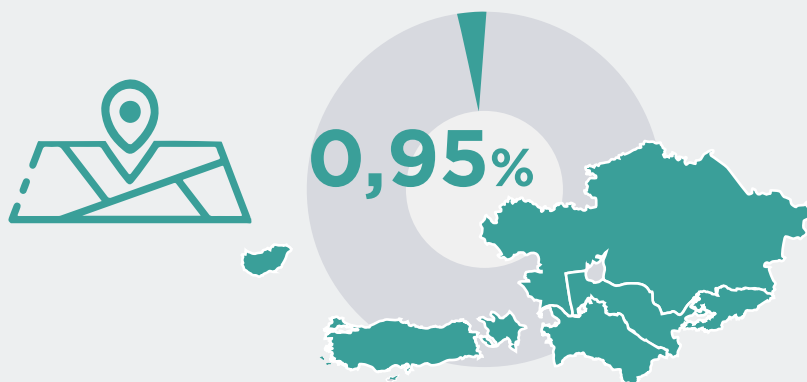
ТҮРКІ МЕМЛЕКЕТТЕРІ ҰЙЫМЫНА МҮШЕ ЕЛДЕРДІҢ ӘЛЕМДЕГІ ҮЛЕСІ



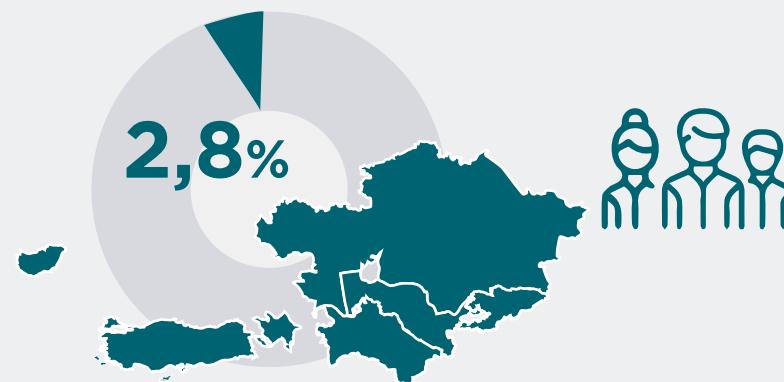
Экономикалық Реформаларды Талдау және
Коммуникация Орталығы

Түркі Мемлекеттерінің Экономикалық Көзқарасы:
Қаңтар - Қыркүйек 2025

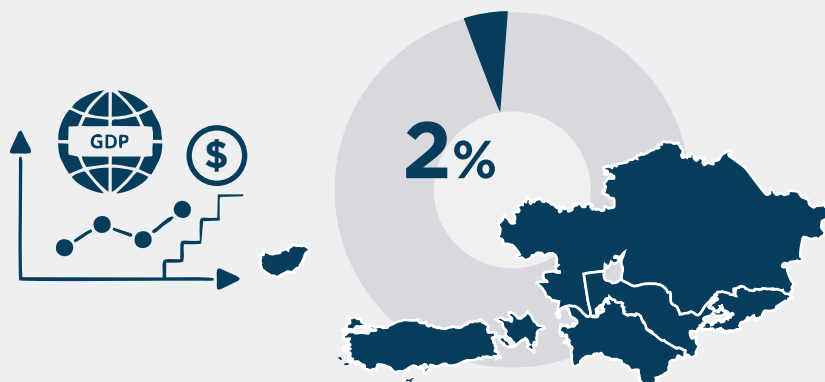
АЛАҢ



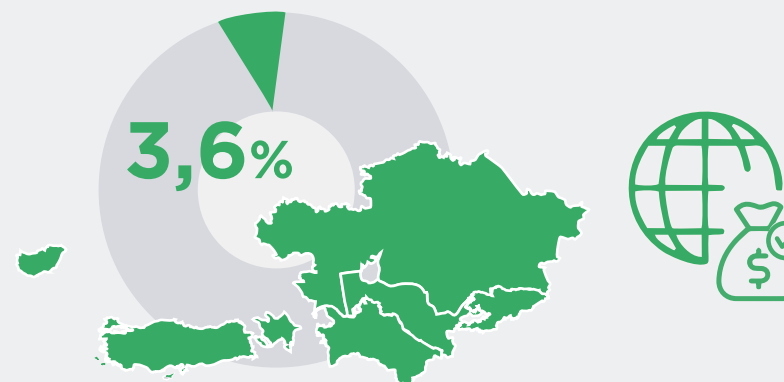
ХАЛЫҚ



ЖІӨ



САУДА АЙНАЛЫМЫ

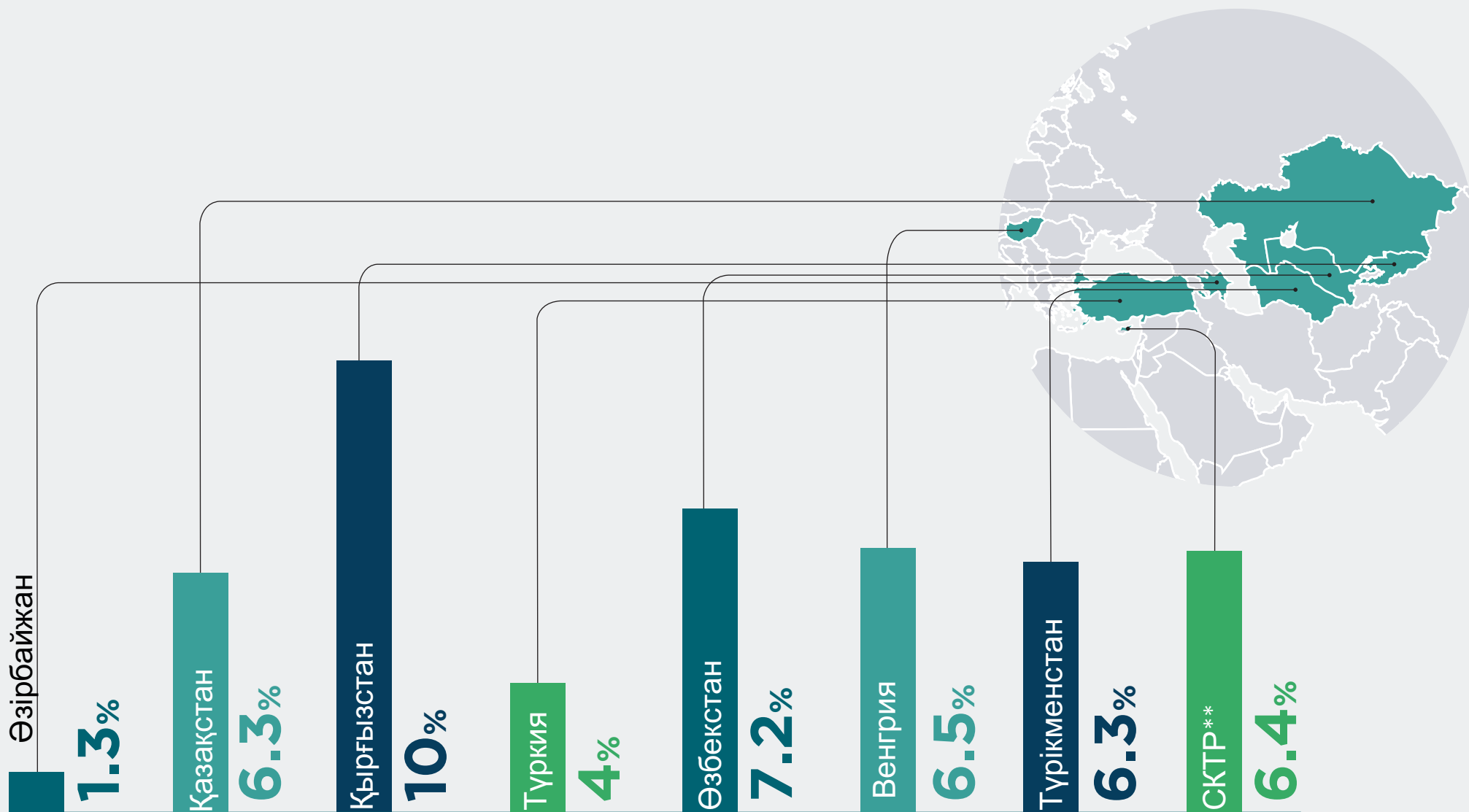


“САЕРС қызметкерлерінің бағалауы”

ТҮРКІ МЕМЛЕКЕТТЕРІ ҰЙЫМЫНА МҮШЕ ЕЛДЕРДІҢ ЖІӨ ӨСІМІН САЛЫСТЫРУ (2025 жылғы қаңтар-қыркүйек)



Экономикалық Реформаларды Талдау және
Коммуникация Орталығы

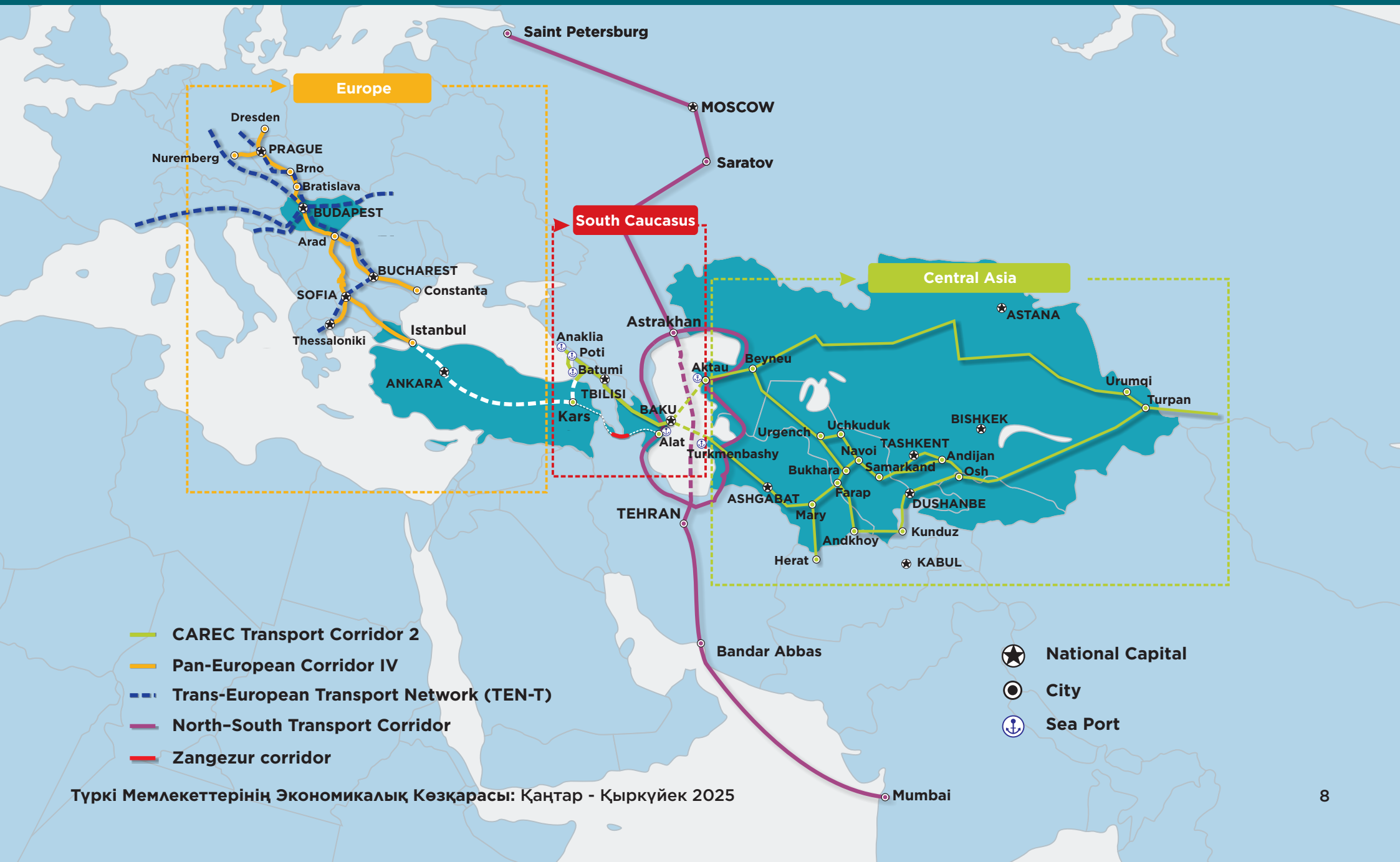


Түркі Мемлекеттерінің Экономикалық Көзқарасы:
Қаңтар - Қыркүйек 2025

ТҮРКІ МЕМЛЕКЕТТЕРІНІҢ ШАРТТЫ СХЕМАЛЫҚ КӨЛІК ДӘЛІЗДЕРІ



Экономикалық Реформаларды Талдау және
Коммуникация Орталығы



- CAREC Transport Corridor 2
- Pan-European Corridor IV
- - - Trans-European Transport Network (TEN-T)
- North-South Transport Corridor
- Zangezur corridor

- National Capital
- City
- Sea Port

ӘЗІРБАЙЖАН: НЕГІЗГІ МАКРОЭКОНОМИКАЛЫҚ КӨРСЕТКІШТЕР (2025 жылғы қаңтар-қыркүйек)



Экономикалық Реформаларды Талдау және Коммуникация Орталығы


Айырбас бағамы: 1 USD = 1.70000 AZN



ЭКОНОМИКАЛЫҚ ДАМУ



ЖІӨ*
(56 017.2 млн \$)
↑ 1.3%



ӨНЕРКӘСІП ӨНДІРІСІ*
(27 827.5 млн \$)
↓ 0.1%



ӨНЕРКӘСІП ӨНІМДЕРІ*
(6 682.2 млн \$)
↑ 0.1%

СЫРТҚЫ САУДА



ЭКСПОРТ
(18 633.7 млн \$)
↓ 4.5%



ИМПОРТ
(16 769 млн \$)
↑ 14.5%

САУДА БАЛАНСЫ
+1 864.7 млн \$

ҚАРЖЫ



НЕГІЗГІ КАПИТАЛҒА
ИНВЕСТИЦИЯЛАР*
(7 675.4 млн \$)
↑ 1%



БАНК
АКТИВТЕРІ*
(33 022.4 млн \$)
↑ 6%

МЕМЛЕКЕТТІК БЮДЖЕТ



МЕМЛЕКЕТТІК
БЮДЖЕТТІҢ КІРІСТЕРІ*
(17 142.6 млн \$)
↑ 5%



МЕМЛЕКЕТТІК
БЮДЖЕТТІҢ ШЫҒЫСЫ*
(14 510.7 млн \$)
↓ 2%

Түркі Мемлекеттерінің Экономикалық Көзқарасы:
Қаңтар - Қыркүйек 2025

Пайыздық көрсеткіштер 2025 жылдың қаңтар-қыркүйек айларындағы өткен жылдың сәйкес кезеңімен салыстырғанда өзгерісті көрсетеді.

Доллар түріндегі сандар 2025 жылдың қаңтар-қыркүйек айларындағы нақты сандарды қамтиды.

* Тиісті жылдардың 4-тоқсанының соңғы күніндегі айырбас бағамы бойынша ұлттық валютаны АҚШ10 долларына айырбастау негізінде есептеледі.

ҚАЗАҚСТАН: НЕГІЗГІ МАКРОЭКОНОМИКАЛЫҚ КӨРСЕТКІШТЕР (2025 жылғы қаңтар-қыркүйек)



Экономикалық Реформаларды Талдау және Коммуникация Орталығы

Айырбас бағамы: 1 USD = 510.17 KZT



ЭКОНОМИКАЛЫҚ ДАМУ



ЖІӨ
(185 733 млн \$)

↑ 6.3%



ӨНЕРКӘСІП ӨНДІРІСІ
(50 010 млн \$)

↑ 7.3%



ӨНЕРКӘСІП ӨНІМДЕРІ
(6 731 млн \$)

↑ 4.4%

СЫРТҚЫ САУДА



ЭКСПОРТ
(57 500 млн \$)

↓ 5.1%



ИМПОРТ
(45 907 млн \$)

↑ 4.5%

САУДА БАЛАНСЫ

+11 594 млн \$

ҚАРЖЫ



НЕГІЗГІ КАПИТАЛҒА
ИНВЕСТИЦИЯЛАР
(25 736 млн \$)

↑ 13.5%



БАНК
АКТИВТЕРІ
(125 065 млн \$)

↑ 15.4%

МЕМЛЕКЕТТІК БЮДЖЕТ



МЕМЛЕКЕТТІК
БЮДЖЕТТІҢ КІРІСТЕРІ
(55 218 млн \$)

↑ 13.3%



МЕМЛЕКЕТТІК
БЮДЖЕТТІҢ ШЫҒЫСЫ
(63 695 млн \$)

↑ 10.4%

Пайыздық көрсеткіштер 2025 жылдың қаңтар-қыркүйек айларындағы өткен жылдың сәйкес кезеңімен салыстырғанда өзгерісті көрсетеді.

Доллар түріндегі сандар 2025 жылдың қаңтар-қыркүйек айларындағы нақты сандарды қамтиды.

ҚЫРҒЫЗСТАН: НЕГІЗГІ МАКРОЭКОНОМИКАЛЫҚ КӨРСЕТКІШТЕР (2025 жылғы қаңтар-қыркүйек)



Экономикалық Реформаларды Талдау және Коммуникация Орталығы

Айырбас бағамы: 1 USD = 87.47 KGS



ЭКОНОМИКАЛЫҚ ДАМУ



ЖІӨ*
(14 193.6 млн \$)
↑ 10%



ӨНЕРКӘСІП ӨНДІРІСІ*
(2 484.9 млн \$)
↑ 10.2%



ӨНЕРКӘСІП ӨНІМДЕРІ*
(1 322.3 млн \$)
↑ 0.9%

СЫРТҚЫ САУДА



ЭКСПОРТ
(2 134.2 млн \$)
↓ 25%



ИМПОРТ
(9 135.6 млн \$)
↓ 3%

САУДА БАЛАНСЫ
-7 001.4 млн \$

ҚАРЖЫ



НЕГІЗГІ КАПИТАЛҒА
ИНВЕСТИЦИЯЛАР*
(3 400 млн \$)
↑ 16%



БАНК
АКТИВТЕРІ*
(10 087 млн \$)
↑ 7%

МЕМЛЕКЕТТІК БЮДЖЕТ



МЕМЛЕКЕТТІК
БЮДЖЕТТІҢ КІРІСТЕРІ*
(5.4 млн \$)
↑ 41.3%



МЕМЛЕКЕТТІК
БЮДЖЕТТІҢ ШЫҒЫСЫ*
(4.3 млн \$)
↑ 32.3%

Түркі Мемлекеттерінің Экономикалық Көзқарасы:
Қаңтар - Қыркүйек 2025

Пайыздық көрсеткіштер 2025 жылдың қаңтар-қыркүйек айларындағы өткен жылдың сәйкес кезеңімен салыстырғанда өзгерісті көрсетеді.

Доллар түріндегі сандар 2025 жылдың қаңтар-қыркүйек айларындағы нақты сандарды қамтиды.

* Тиісті жылдардың 4-тоқсанының соңғы күніндегі айырбас бағамы бойынша ұлттық валютаны АҚШ 12 долларына айырбастау негізінде есептеледі.

ТҮРКИЯ: НЕГІЗГІ МАКРОЭКОНОМИКАЛЫҚ КӨРСЕТКІШТЕР (2025 жылғы қаңтар-қыркүйек)



Экономикалық Реформаларды Талдау және Коммуникация Орталығы

Айырбас бағамы: 1 USD = 36.26 TRY



ЭКОНОМИКАЛЫҚ ДАМУ



ЖІӨ*
(1 157 220 млн \$)
↑ 4%



ӨНЕРКӘСІП ӨНДІРІСІ*
(210 195 млн \$)
↑ 3.4%



ӨНЕРКӘСІП ӨНІМДЕРІ*
(60 515 млн \$)
↓ 6.4%

СЫРТҚЫ САУДА

ЭКСПОРТ
(200 528 млн \$)
↑ 4.1%

ИМПОРТ
(267 631 млн \$)
↑ 5.9%

САУДА БАЛАНСЫ
-67 103.1 млн \$

ҚАРЖЫ



НЕГІЗГІ КАПИТАЛҒА
ИНВЕСТИЦИЯЛАР*
(356 113 млн \$)
↑ 7.5%

Жалпы негізгі капитал



БАНК
АКТИВТЕРІ*
(1 051 974 млн \$)
↑ 42.8%

МЕМЛЕКЕТТІК БЮДЖЕТ



МЕМЛЕКЕТТІК
БЮДЖЕТТІҢ КІРІСТЕРІ*
(228 334 млн \$)
↑ 47.9%



МЕМЛЕКЕТТІК
БЮДЖЕТТІҢ ШЫҒЫСЫ*
(261 863 млн \$)
↑ 43.1%

Түркі Мемлекеттерінің Экономикалық Көзқарасы:
Қаңтар - Қыркүйек 2025

Пайыздық көрсеткіштер 2025 жылдың қаңтар-қыркүйек айларындағы өткен жылдың сәйкес кезеңімен салыстырғанда өзгерісті көрсетеді.

Доллар түріндегі сандар 2025 жылдың қаңтар-қыркүйек айларындағы нақты сандарды қамтиды.

* Тиісті жылдардың 4-тоқсанының соңғы күніндегі айырбас бағамы бойынша ұлттық валютаны АҚШ 13 долларына айырбастау негізінде есептеледі.

ӨЗБЕКСТАН: НЕГІЗГІ МАКРОЭКОНОМИКАЛЫҚ КӨРСЕТКІШТЕР (2025 жылғы қаңтар-қыркүйек)



Экономикалық Реформаларды Талдау және Коммуникация Орталығы

Айырбас бағамы: 1 USD = 12 944 UZS



ЭКОНОМИКАЛЫҚ ДАМУ



ЖІӨ*
(101 114 млн \$)
↑ 7.2%



ӨНЕРКӘСІП ӨНДІРІСІ*
(60 014 млн \$)
↑ 6.6%



ӨНЕРКӘСІП ӨНІМДЕРІ*
(2 840 млн \$)
↑ 4%

СЫРТҚЫ САУДА

ЭКСПОРТ
(26 684 млн \$)
↑ 33.3%

ИМПОРТ
(33 111 млн \$)
↑ 15.6%

САУДА БАЛАНСЫ
-6 427 млн \$

ҚАРЖЫ



НЕГІЗГІ КАПИТАЛҒА
ИНВЕСТИЦИЯЛАР*
(34 406 млн \$)
↑ 15.2%



БАНК
АКТИВТЕРІ*
(68 281 млн \$)
↑ 17.3%

МЕМЛЕКЕТТІК БЮДЖЕТ



МЕМЛЕКЕТТІК
БЮДЖЕТТІҢ КІРІСТЕРІ*
(3.5 млн \$)
↑ 138.6%



МЕМЛЕКЕТТІК
БЮДЖЕТТІҢ ШЫҒЫСЫ*
(2.8 млн \$)
↑ 135%

Түркі Мемлекеттерінің Экономикалық Көзқарасы:
Қаңтар - Қыркүйек 2025

Пайыздық көрсеткіштер 2025 жылдың қаңтар-қыркүйек айларындағы өткен жылдың сәйкес кезеңімен салыстырғанда өзгерісті көрсетеді.
Доллар түріндегі сандар 2025 жылдың қаңтар-қыркүйек айларындағы нақты сандарды қамтиды.

* Тиісті жылдардың 4-тоқсанының соңғы күніндегі айырбас бағамы бойынша ұлттық валютаны АҚШ долларына айырбастау негізінде есептеледі.

* Мемлекеттік бюджет 01.03.2024 жылы openbudget.uz сайтынан алынды.

ВЕНГРИЯ: НЕГІЗГІ МАКРОЭКОНОМИКАЛЫҚ КӨРСЕТКІШТЕР (2025 жылғы қаңтар-қыркүйек)



Экономикалық Реформаларды Талдау және Коммуникация Орталығы

Айырбас бағамы: 1 USD = 356.42 HUF
Айырбас бағамы: 1 USD = 0.9052 EUR



ЭКОНОМИКАЛЫҚ ДАМУ



ЖІӨ*
(187 128 млн \$)

↑ 6.5%



ӨНЕРКӘСІП ӨНДІРІСІ*
(32 422 млн \$)

↑ 1.5%



ӨНЕРКӘСІП ӨНІМДЕРІ*
(4 867 млн \$)

↑ 7.7%

СЫРТҚЫ САУДА

ЭКСПОРТ*
(133 321 млн \$)
↑ 4.3%

ИМПОРТ*
(123 878 млн \$)
↑ 3.7%

САУДА БАЛАНСЫ
+9 442 млн \$

ҚАРЖЫ



НЕГІЗГІ КАПИТАЛҒА
ИНВЕСТИЦИЯЛАР*
(37 854 млн \$)

↓ 3.3%

Жалпы капиталдың қалыптасуы



БАНК
АКТИВТЕРІ*
(245 466 млн \$)

↑ 3.5%

МЕМЛЕКЕТТІК БЮДЖЕТ



МЕМЛЕКЕТТІК
БЮДЖЕТТІҢ КІРІСТЕРІ*
(87 821 млн \$)

↑ 6%



МЕМЛЕКЕТТІК
БЮДЖЕТТІҢ ШЫҒЫСЫ*
(97 826 млн \$)

↑ 7.8%

Түркі Мемлекеттерінің Экономикалық Көзқарасы:
Қаңтар - Қыркүйек 2025

Пайыздық көрсеткіштер 2025 жылдың қаңтар-қыркүйек айларындағы өткен жылдың сәйкес кезеңімен салыстырғанда өзгерісті көрсетеді.

Доллар түріндегі сандар 2025 жылдың қаңтар-наурыз айларындағы нақты сандарды қамтиды.

* Тиісті жылдардың 4-тоқсанының соңғы күніндегі айырбас бағамы бойынша ұлттық валютаны АҚШ 15 долларына айырбастау негізінде есептеледі.

СОЛТҮСТІК КИПР ТҮРІК РЕСПУБЛИКАСЫ: НЕГІЗГІ МАКРОЭКОНОМИКАЛЫҚ ҚӨРСЕТКІШТЕР (2025 жылғы қаңтар-қыркүйек)



Экономикалық Реформаларды Талдау және
Коммуникация Орталығы

Айырбас бағамы: 1 USD = 36.26 TRY



ЭКОНОМИКАЛЫҚ ДАМУ



ЖІӨ*
(7 162.8 млн \$)
↑ 6.4%



ӨНЕРКӘСІП ӨНДІРІСІ*
(558.7 млн \$)
↑ 9.3%



ӨНЕРКӘСІП ӨНІМДЕРІ*
(494.2 млн \$)
↑ 8%

СЫРТҚЫ САУДА



ЭКСПОРТ*
(196.2 млн \$)
↑ 6%



ИМПОРТ*
(3 223.2 млн \$)
↑ 6.4%

САУДА БАЛАНСЫ*
-3 027.0 млн \$

ҚАРЖЫ



ЖЕРГІЛІКТІ
ИНВЕСТИЦИЯЛАР
(40.3 млн \$)
↑ 3.6%



БАНК
АКТИВТЕРІ
(10 258.8 млн \$)
↑ 12.3%

МЕМЛЕКЕТТІК БЮДЖЕТ



МЕМЛЕКЕТТІК
БЮДЖЕТТІҢ КІРІСТЕРІ
(1 818.3 млн \$)
↑ 21.8%



МЕМЛЕКЕТТІК
БЮДЖЕТТІҢ ШЫҒЫСЫ
(1 942.9 млн \$)
↑ 19.6%

* Орта мерзімді бағдарламаның болжамы

ТҮРІКМЕНСТАН: НЕГІЗГІ МАКРОЭКОНОМИКАЛЫҚ КӨРСЕТКІШТЕР

(2025 жылғы қаңтар-қыркүйек)



Экономикалық Реформаларды Талдау және Коммуникация Орталығы

Айырбас бағамы: 1 USD = 18.6887 TRY



ЭКОНОМИКАЛЫҚ ДАМУ



ЖІӨ
(72 100 млн \$)*
↑ 6.3%



ӨНЕРКӘСІП ӨНДІРІСІ
(N/A)*

↑ 1.8%



ӨНЕРКӘСІП ӨНІМДЕРІ
(N/A)*

↑ 12.9%

СЫРТҚЫ САУДА



ЭКСПОРТ*
(12 400 млн \$)
↑ 8.5%



ИМПОРТ*
(7.7 млн \$)
N/A

САУДА БАЛАНСЫ*
+4 400 млн \$

ҚАРЖЫ



ЖЕРГІЛІКТІ
ИНВЕСТИЦИЯЛАР*
(27 000 млн \$)
↑ 8.7%



БАНК
АКТИВТЕРІ*
(N/A)
N/A

МЕМЛЕКЕТТІК БЮДЖЕТ



МЕМЛЕКЕТТІК
БЮДЖЕТТІҢ КІРІСТЕРІ
(N/A млн \$)*
↑ 0.2%



МЕМЛЕКЕТТІК
БЮДЖЕТТІҢ ШЫҒЫСЫ
(N/A)*
↓ 3.7%

Басылымға жауапты: ВУСАЛА ЖАФАРОВА

Дизайн: ЭЛЬВИРА ЗЕЙНАЛОВА

АКБАР БАДАЛОВ

Әзірбайжан Республикасы,
AZ 1073, Баку, Ясамал ауданы, Ф. Халилов көшесі, 47
Тел.: (+994) 12 521 25 35
info@ereforms.gov.az

www.ereforms.gov.az

