



ТҮРКІ МЕМЛЕКЕТТЕРІНІҢ ЭКОНОМИКАЛЫҚ КӨЗҚАРАСЫ



№4

Қаңтар-Желтоқсан 2025



Түркі Мемлекеттерінің Ұйымы



Экономикалық Реформаларды Талдау және
Коммуникация Орталығы



ТҮРКІ МЕМЛЕКЕТТЕРІНІҢ МҮШЕЛЕРІ МЕН БАҚЫЛАУШЫЛАРЫ ҰЙЫМЫ



А БӨЛІМІ: ШОЛУ

ТҮРКІ МЕМЛЕКЕТТЕРІ ҰЙЫМЫНА МҮШЕ ЕЛДЕРГЕ ЖАЛПЫ ШОЛУ



Экономикалық Реформаларды Талдау және
Коммуникация Орталығы

Түркі Мемлекеттерінің Экономикалық Көзқарасы:
Қаңтар - Желтоқсан 2025



АЛАҢ

(мың км²)

4 823.5



ЖІӨ

(миллион АҚШ доллары)

2 111 851



ХАЛЫҚ

(миллион адам)

178.8



САУДА АЙНАЛЫМЫ

(миллион АҚШ доллары)

1 127 341

“CAERC қызметкерлерінің бағалауы”

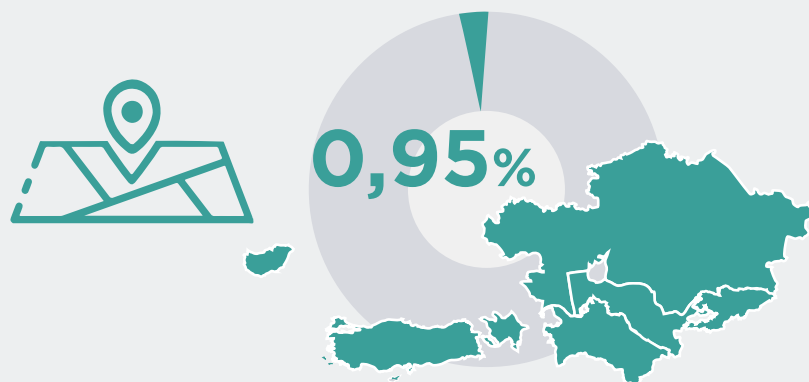
ТҮРКІ МЕМЛЕКЕТТЕРІ ҰЙЫМЫНА МҮШЕ ЕЛДЕРДІҢ ӘЛЕМДЕГІ ҮЛЕСІ



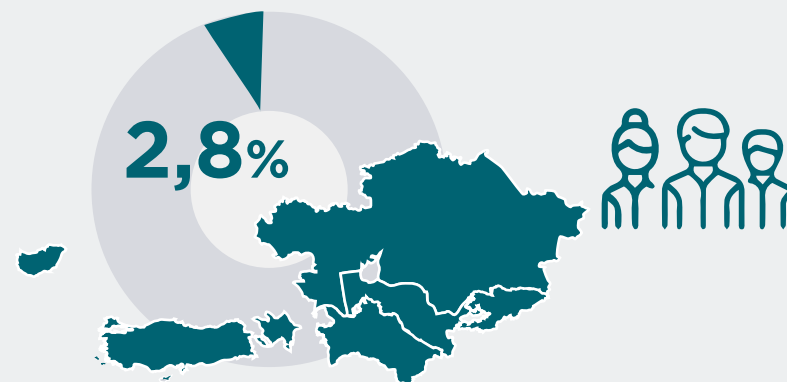
Экономикалық Реформаларды Талдау және
Коммуникация Орталығы

Түркі Мемлекеттерінің Экономикалық Көзқарасы:
Қаңтар - Желтоқсан 2025

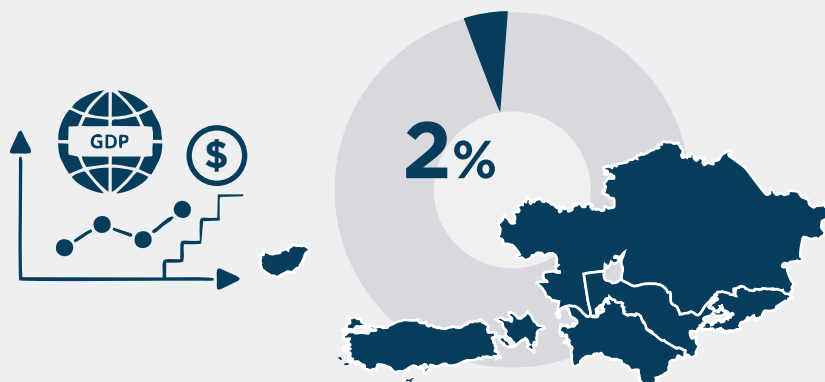
АЛАҢ



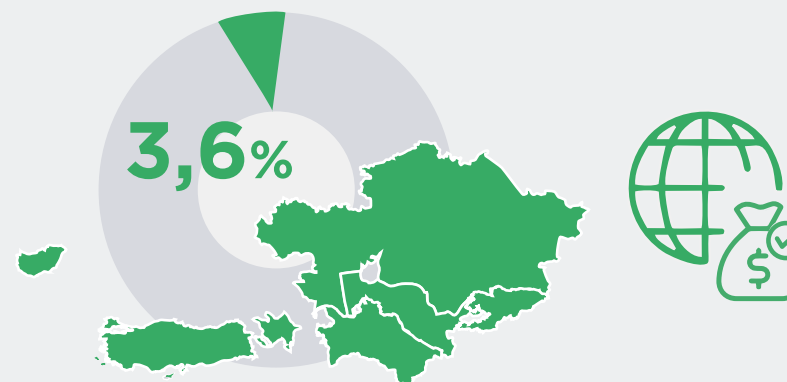
ХАЛЫҚ



ЖІӨ



САУДА АЙНАЛЫМЫ

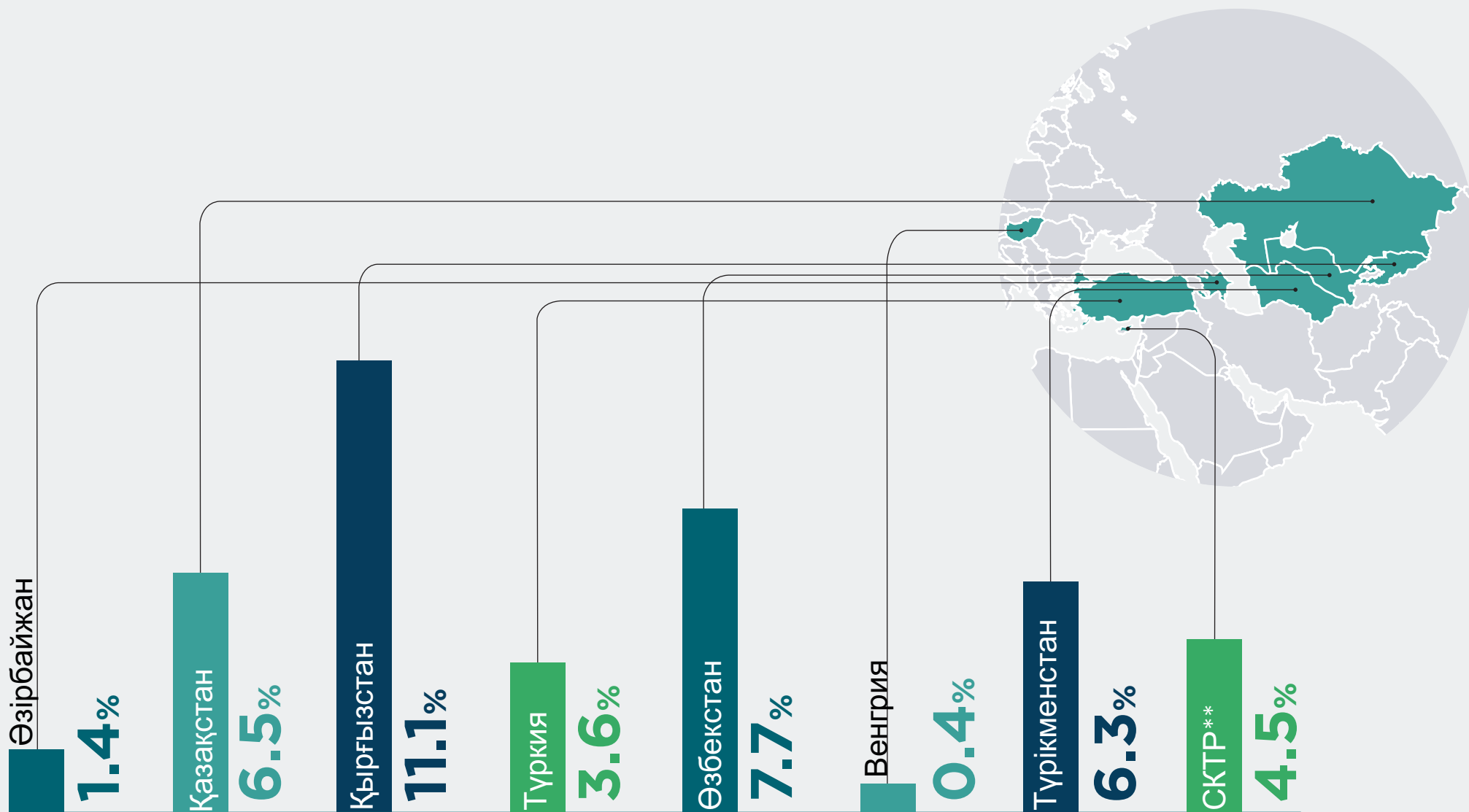


“САЕРС қызметкерлерінің бағалауы”

ТҮРКІ МЕМЛЕКЕТТЕРІ ҰЙЫМЫНА МҮШЕ ЕЛДЕРДІҢ ЖІӨ ӨСІМІН САЛЫСТЫРУ (2025 жылғы қаңтар-желтоқсан)



Экономикалық Реформаларды Талдау және
Коммуникация Орталығы

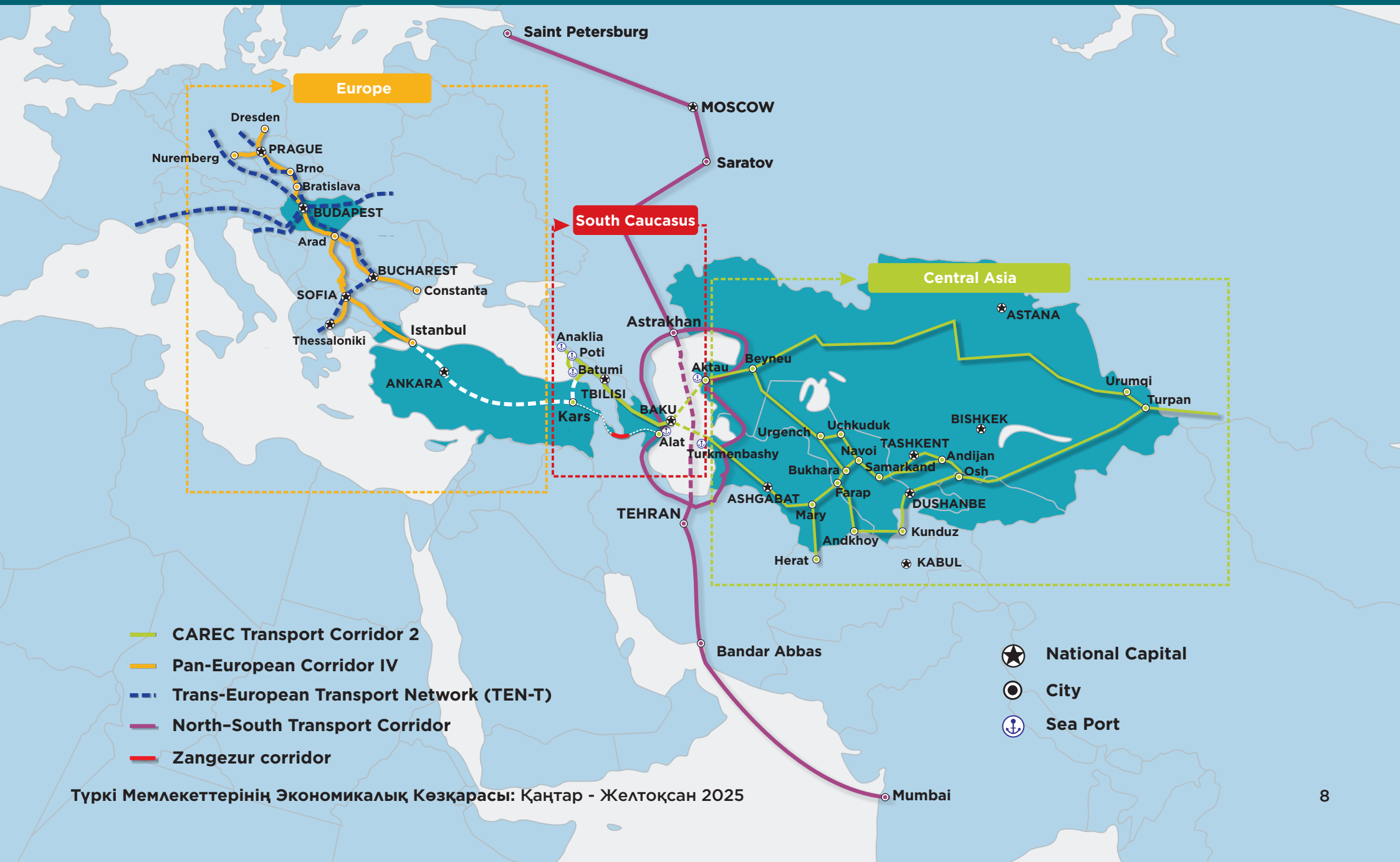


Түркі Мемлекеттерінің Экономикалық Көзқарасы:
Қаңтар - Желтоқсан 2025

ТҮРКІ МЕМЛЕКЕТТЕРІНІҢ ШАРТТЫ СХЕМАЛЫҚ КӨЛІК ДӘЛІЗДЕРІ



Экономикалық Реформаларды Талдау және Коммуникация Орталығы



- CAREC Transport Corridor 2
- Pan-European Corridor IV
- - - Trans-European Transport Network (TEN-T)
- North-South Transport Corridor
- Zangezur corridor

- National Capital
- City
- Sea Port

Түркі Мемлекеттерінің Экономикалық Көзқарасы: Қаңтар - Желтоқсан 2025

ӘЗІРБАЙЖАН: НЕГІЗГІ МАКРОЭКОНОМИКАЛЫҚ КӨРСЕТКІШТЕР (2025 жылғы қаңтар-желтоқсан)



Экономикалық Реформаларды Талдау және Коммуникация Орталығы

Айырбас бағамы: 1 USD = 1.70000 AZN



ЭКОНОМИКАЛЫҚ ДАМУ



ЖІӨ*
(75 937.6 млн \$)

↑ 1.4%



ӨНЕРКӘСІП ӨНДІРІСІ*
(37 131.4 млн \$)

↓ 1%



ӨНЕРКӘСІП ӨНІМДЕРІ*
(8 346.7 млн \$)

↑ 0.9%

СЫРТҚЫ САУДА



ЭКСПОРТ
(24 526.1 млн \$)

↓ 6.9%



ИМПОРТ
(24 379.7 млн \$)

↑ 15.8%

САУДА БАЛАНСЫ

+146.4 млн \$

ҚАРЖЫ



НЕГІЗГІ КАПИТАЛҒА
ИНВЕСТИЦИЯЛАР*
(12 486.2 млн \$)

↓ 5.6%



БАНК
АКТИВТЕРІ*
(34 036.4 млн \$)

↑ 7.7%

МЕМЛЕКЕТТІК БЮДЖЕТ



МЕМЛЕКЕТТІК
БЮДЖЕТТІҢ КІРІСТЕРІ*
(23 018.3 млн \$)

↑ 5.3%



МЕМЛЕКЕТТІК
БЮДЖЕТТІҢ ШЫҒЫСЫ*
(22 708 млн \$)

↑ 2.4%

Түркі Мемлекеттерінің Экономикалық Көзқарасы:
Қаңтар - Желтоқсан 2025

Пайыздық көрсеткіштер 2025 жылдың қаңтар-желтоқсан айларындағы өткен жылдың сәйкес кезеңімен салыстырғанда өзгерісті көрсетеді.

Доллар түріндегі сандар 2025 жылдың қаңтар-желтоқсан айларындағы нақты сандарды қамтиды.

* Тиісті жылдардың 4-тоқсанының соңғы күніндегі айырбас бағамы бойынша ұлттық валютаны АҚШ10 долларына айырбастау негізінде есептеледі.

ҚАЗАҚСТАН: НЕГІЗГІ МАКРОЭКОНОМИКАЛЫҚ КӨРСЕТКІШТЕР (2025 жылғы қаңтар-желтоқсан)



Экономикалық Реформаларды Талдау және Коммуникация Орталығы

Айырбас бағамы: 1 USD = 483.36 KZT



ЭКОНОМИКАЛЫҚ ДАМУ



ЖІӨ
(305 913.4 млн \$)
↑ 6.5%



ӨНЕРКӘСІП ӨНДІРІСІ
(88 313.6 млн \$)
↑ 7.4%



ӨНЕРКӘСІП ӨНІМДЕРІ
(18 846 млн \$)
↑ 5.9%

СЫРТҚЫ САУДА



ЭКСПОРТ
(79 041.2 млн \$)
↓ 3.2%



ИМПОРТ
(64 847.9 млн \$)
↑ 7.4%

САУДА БАЛАНСЫ
+14 194.2 млн \$

ҚАРЖЫ



НЕГІЗГІ КАПИТАЛҒА
ИНВЕСТИЦИЯЛАР
(46 765.2 млн \$)
↑ 13%



БАНК
АКТИВТЕРІ
(142 947 млн \$)
↑ 11%

МЕМЛЕКЕТТІК БЮДЖЕТ



МЕМЛЕКЕТТІК
БЮДЖЕТТІҢ КІРІСТЕРІ
(62 369 млн \$)
↓ 18.7%



МЕМЛЕКЕТТІК
БЮДЖЕТТІҢ ШЫҒЫСЫ
(69 904 млн \$)
↓ 21%

Түркі Мемлекеттерінің Экономикалық Көзқарасы:
Қаңтар - Желтоқсан 2025

Пайыздық көрсеткіштер 2025 жылдың қаңтар-желтоқсан айларындағы өткен жылдың сәйкес кезеңімен салыстырғанда өзгерісті көрсетеді.
Доллар түріндегі сандар 2025 жылдың қаңтар-желтоқсан айларындағы нақты сандарды қамтиды.

ҚЫРҒЫЗСТАН: НЕГІЗГІ МАКРОЭКОНОМИКАЛЫҚ КӨРСЕТКІШТЕР (2025 жылғы қаңтар-желтоқсан)



Экономикалық Реформаларды Талдау және Коммуникация Орталығы

Айырбас бағамы: 1 USD = 87.4588 KGS



ЭКОНОМИКАЛЫҚ ДАМУ



ЖІӨ*
(22 600.1 млн \$)
↑ 11.1%



ӨНЕРКӘСІП ӨНДІРІСІ*
(9 145.1 млн \$)
↑ 10.6%



ӨНЕРКӘСІП ӨНІМДЕРІ*
(5 237.6 млн \$)
↑ 2.2%

СЫРТҚЫ САУДА



ЭКСПОРТ
(2 591.6 млн \$)
↓ 56.5%



ИМПОРТ
(11 427.8 млн \$)
↑ 0.5%

САУДА БАЛАНСЫ
-8 836.2 млн \$

ҚАРЖЫ



НЕГІЗГІ КАПИТАЛҒА
ИНВЕСТИЦИЯЛАР*
(4 283.2 млн \$)
↑ 18.4%



БАНК
АКТИВТЕРІ*
(13 514 млн \$)
↑ 44.9%

МЕМЛЕКЕТТІК БЮДЖЕТ



МЕМЛЕКЕТТІК
БЮДЖЕТТІҢ КІРІСТЕРІ*
(7 655 млн \$)
↑ 44%



МЕМЛЕКЕТТІК
БЮДЖЕТТІҢ ШЫҒЫСЫ*
(7 123.9 млн \$)
↑ 41%

Түркі Мемлекеттерінің Экономикалық Көзқарасы:
Қаңтар - Желтоқсан 2025

Пайыздық көрсеткіштер 2025 жылдың қаңтар-желтоқсан айларындағы өткен жылдың сәйкес кезеңімен салыстырғанда өзгерісті көрсетеді.

Доллар түріндегі сандар 2025 жылдың қаңтар- желтоқсан айларындағы нақты сандарды қамтиды.

* Тиісті жылдардың 4-тоқсанының соңғы күніндегі айырбас бағамы бойынша ұлттық валютаны АҚШ 12 долларына айырбастау негізінде есептеледі.

ТҮРКИЯ: НЕГІЗГІ МАКРОЭКОНОМИКАЛЫҚ КӨРСЕТКІШТЕР (2025 жылғы қаңтар-желтоқсан)



Экономикалық Реформаларды Талдау және Коммуникация Орталығы

Айырбас бағамы: 1 USD = 44.43 TRY



ЭКОНОМИКАЛЫҚ ДАМУ



ЖІӨ*
(1 413 137 млн \$)
↑ 3.6%



ӨНЕРКӘСІП ӨНДІРІСІ*
(273 400 млн \$)
↑ 4.5%



ӨНЕРКӘСІП ӨНІМДЕРІ*
(67 757 млн \$)
↓ 8.8%

СЫРТҚЫ САУДА

ЭКСПОРТ
(273 361 млн \$)
↑ 4.4%

ИМПОРТ
(365 370 млн \$)
↑ 6.2%

САУДА БАЛАНСЫ
-92 009 млн \$

ҚАРЖЫ



НЕГІЗГІ КАПИТАЛҒА
ИНВЕСТИЦИЯЛАР*
(410 189 млн \$)
↑ 15.1%



БАНК
АКТИВТЕРІ*
(960 811 млн \$)
↑ 41%

МЕМЛЕКЕТТІК БЮДЖЕТ



МЕМЛЕКЕТТІК
БЮДЖЕТТІҢ КІРІСТЕРІ*
(287 512 млн \$)
↑ 19%



МЕМЛЕКЕТТІК
БЮДЖЕТТІҢ ШЫҒЫСЫ*
(338 711 млн \$)
↑ 35.7%

Түркі Мемлекеттерінің Экономикалық Көзқарасы:
Қаңтар - Желтоқсан 2025

Пайыздық көрсеткіштер 2025 жылдың қаңтар-желтоқсан айларындағы өткен жылдың сәйкес кезеңімен салыстырғанда өзгерісті көрсетеді.

Доллар түріндегі сандар 2025 жылдың қаңтар-желтоқсан айларындағы нақты сандарды қамтиды.

* Тиісті жылдардың 4-тоқсанының соңғы күніндегі айырбас бағамы бойынша ұлттық валютаны АҚШ 13 долларына айырбастау негізінде есептеледі.

ӨЗБЕКСТАН: НЕГІЗГІ МАКРОЭКОНОМИКАЛЫҚ КӨРСЕТКІШТЕР (2025 жылғы қаңтар-желтоқсан)



Экономикалық Реформаларды Талдау және Коммуникация Орталығы

Айырбас бағамы: 1 USD = 12 944 UZS



ЭКОНОМИКАЛЫҚ ДАМУ



ЖІӨ*
(152 345 млн \$)
↑ 7.7%



ӨНЕРКӘСІП ӨНДІРІСІ*
(87 500 млн \$)
↑ 6.8%



ӨНЕРКӘСІП ӨНІМДЕРІ*
(44 201 млн \$)
↑ 4.4%

СЫРТҚЫ САУДА

ЭКСПОРТ
(33 810 млн \$)
↑ 24%

ИМПОРТ
(47 350 млн \$)
↑ 18.5%

САУДА БАЛАНСЫ
-13 540 млн \$

ҚАРЖЫ



НЕГІЗГІ КАПИТАЛҒА
ИНВЕСТИЦИЯЛАР*
(48 548 млн \$)
↑ 10.5%



БАНК
АКТИВТЕРІ*
(74 279 млн \$)
↑ 25.5%

МЕМЛЕКЕТТІК БЮДЖЕТ



МЕМЛЕКЕТТІК
БЮДЖЕТТІҢ КІРІСТЕРІ*
(41 247 млн \$)
↑ 31.1%



МЕМЛЕКЕТТІК
БЮДЖЕТТІҢ ШЫҒЫСЫ*
(44 456 млн \$)
↑ 23.5%

Түркі Мемлекеттерінің Экономикалық Көзқарасы:
Қаңтар - Желтоқсан 2025

Пайыздық көрсеткіштер 2025 жылдың қаңтар-желтоқсан айларындағы өткен жылдың сәйкес кезеңімен салыстырғанда өзгерісті көрсетеді.

Доллар түріндегі сандар 2025 жылдың қаңтар-желтоқсан айларындағы нақты сандарды қамтиды.

* Тиісті жылдардың 4-тоқсанының соңғы күніндегі айырбас бағамы бойынша ұлттық валютаны АҚШ долларына айырбастау негізінде есептеледі.

* Мемлекеттік бюджет 01.03.2024 жылы openbudget.uz сайтынан алынды.

ВЕНГРИЯ: НЕГІЗГІ МАКРОЭКОНОМИКАЛЫҚ КӨРСЕТКІШТЕР (2025 жылғы қаңтар-желтоқсан)



Экономикалық Реформаларды Талдау және Коммуникация Орталығы

Айырбас бағамы: 1 USD = 356.42 HUF
Айырбас бағамы: 1 USD = 0.9052 EUR



ЭКОНОМИКАЛЫҚ ДАМУ



ЖІӨ*
(247 759 млн \$)

↑ 0.4%



ӨНЕРКӘСІП ӨНДІРІСІ*
(36 869 млн \$)

↓ 3.2%



ӨНЕРКӘСІП ӨНІМДЕРІ*
(13 674 млн \$)

↑ 4.4%

СЫРТҚЫ САУДА



ЭКСПОРТ*
(163 712 млн \$)

↑ 1%



ИМПОРТ*
(153 223 млн \$)

↑ 2%

САУДА БАЛАНСЫ

+10 489 млн \$

ҚАРЖЫ



НЕГІЗГІ КАПИТАЛҒА
ИНВЕСТИЦИЯЛАР*
(52 563 млн \$)

↓ 5%



БАНК
АКТИВТЕРІ*
(266 337 млн \$)

↑ 11%

МЕМЛЕКЕТТІК БЮДЖЕТ



МЕМЛЕКЕТТІК
БЮДЖЕТТІҢ КІРІСТЕРІ*
(93 585 млн \$)

↑ 3.08%



МЕМЛЕКЕТТІК
БЮДЖЕТТІҢ ШЫҒЫСЫ*
(104 548 млн \$)

↓ 0.6%

Түркі Мемлекеттерінің Экономикалық Көзқарасы:
Қаңтар - Желтоқсан 2025

Пайыздық көрсеткіштер 2025 жылдың қаңтар-желтоқсан айларындағы өткен жылдың сәйкес кезеңімен салыстырғанда өзгерісті көрсетеді.

Доллар түріндегі сандар 2025 жылдың қаңтар-желтоқсан айларындағы нақты сандарды қамтиды.

* Тиісті жылдардың 4-тоқсанының соңғы күніндегі айырбас бағамы бойынша ұлттық валютаны АҚШ 15 долларына айырбастау негізінде есептеледі.

СОЛТҮСТІК КИПР ТҮРІК РЕСПУБЛИКАСЫ: НЕГІЗГІ МАКРОЭКОНОМИКАЛЫҚ КӨРСЕТКІШТЕР (2025 жылғы қаңтар-желтоқсан)



Экономикалық Реформаларды Талдау және
Коммуникация Орталығы

Айырбас бағамы: 1 USD = 44.43 TRY



ЭКОНОМИКАЛЫҚ ДАМУ



ЖІӨ*
(7 462.7 млн \$)
↑ 4.5%



ӨНЕРКӘСІП ӨНДІРІСІ*
(578.2 млн \$)
↑ 3.5%



ӨНЕРКӘСІП ӨНІМДЕРІ*
(498.6 млн \$)
↑ 4.4%

СЫРТҚЫ САУДА



ЭКСПОРТ*
(116.3 млн \$)
↑ 5.7%



ИМПОРТ*
(2 631.6 млн \$)
↑ 3.1%

САУДА БАЛАНСЫ*
-1468.6 млн \$

ҚАРЖЫ



ЖЕРГІЛІКТІ
ИНВЕСТИЦИЯЛАР
(64 501 млн \$)
↑ 5%



БАНК
АКТИВТЕРІ
(11 169 млн \$)
↑ 11.06%

МЕМЛЕКЕТТІК БЮДЖЕТ



МЕМЛЕКЕТТІК
БЮДЖЕТТІҢ КІРІСТЕРІ
(2 575.3 млн \$)
↑ 51.8%



МЕМЛЕКЕТТІК
БЮДЖЕТТІҢ ШЫҒЫСЫ
(2 912.6 млн \$)
↑ 52.4%

* Орта мерзімді бағдарламаның болжамы

ТҮРІКМЕНСТАН: НЕГІЗГІ МАКРОЭКОНОМИКАЛЫҚ КӨРСЕТКІШТЕР (2025 жылғы қаңтар-желтоқсан)



Экономикалық Реформаларды Талдау және
Коммуникация Орталығы

Айырбас бағамы: 1 USD = 3.50 TMT



ЭКОНОМИКАЛЫҚ ДАМУ



ЖІӨ
(72 119 млн \$)*
↑ 6.3%



ӨНЕРКӘСІП ӨНДІРІСІ
(28 200 млн \$)*

↑ 6.8%



ӨНЕРКӘСІП ӨНІМДЕРІ
(7 510 млн \$)*

↑ 7%

СЫРТҚЫ САУДА



ЭКСПОРТ*
(13 500 млн \$)
↑ 9%



ИМПОРТ*
(4 500 млн \$)
↑ 5%

САУДА БАЛАНСЫ*
+9 000 млн \$

ҚАРЖЫ



ЖЕРГІЛІКТІ
ИНВЕСТИЦИЯЛАР*
(28 500 млн \$)
↑ 6%



БАНК
АКТИВТЕРІ*
(44 290 млн \$)
N/A

МЕМЛЕКЕТТІК БЮДЖЕТ



МЕМЛЕКЕТТІК
БЮДЖЕТТІҢ КІРІСТЕРІ
(35 400 млн \$)*
↓ 4.9%



МЕМЛЕКЕТТІК
БЮДЖЕТТІҢ ШЫҒЫСЫ
(35 400 млн \$)*
↓ 3.4%

Басылымға жауапты: ИЛЪЯС ГУСЕЙНОВ

Дизайн: ЭЛЪВИРА ЗЕЙНАЛОВА

АКБАР БАДАЛОВ

Әзирбайжан Республикасы,
AZ 1073, Баку, Ясамал ауданы, Ф. Халилов көшесі, 47
Тел.: (+994) 12 521 25 35
info@ereforms.gov.az

www.ereforms.gov.az

