



# ТҮРКІ МЕМЛЕКЕТТЕРІНІҢ ЭКОНОМИКАЛЫҚ КӨЗҚАРАСЫ



**№1**

Қаңтар-Наурыз 2026



Түркі Мемлекеттерінің Ұйымы



Экономикалық Реформаларды Талдау және  
Коммуникация Орталығы



Түркі Мемлекеттерінің Ұйымы



Экономикалық Реформаларды Талдау және  
Коммуникация Орталығы

# ТҮРКІ МЕМЛЕКЕТТЕРІНІҢ МҮШЕЛЕРІ МЕН БАҚЫЛАУШЫЛАРЫ ҰЙЫМЫ



## А БӨЛІМІ: ШОЛУ

# ТҮРКІ МЕМЛЕКЕТТЕРІ ҰЙЫМЫНА МҮШЕ ЕЛДЕРГЕ ЖАЛПЫ ШОЛУ



Экономикалық Реформаларды Талдау және  
Коммуникация Орталығы

Түркі Мемлекеттерінің Экономикалық Көзқарасы:  
Қаңтар - Наурыз 2026



**АЛАҢ**

(мың км<sup>2</sup>)

**4 823.5**



**ЖІӨ**

(миллион АҚШ доллары)

**673 557.5**



**ХАЛЫҚ**

(миллион адам)

**178.8**



**САУДА АЙНАЛЫМЫ**

(миллион АҚШ доллары)

**326 011.55**

“CAERC қызметкерлерінің бағалауы”


# ТҮРКІ МЕМЛЕКЕТТЕРІ ҰЙЫМЫНА МҮШЕ ЕЛДЕРДІҢ ӘЛЕМДЕГІ ҮЛЕСІ



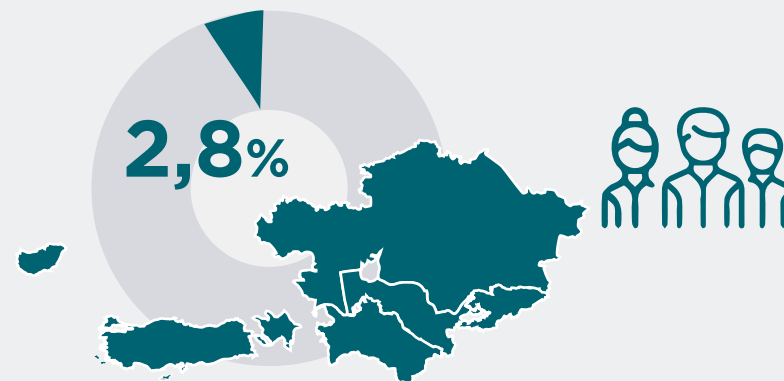
Экономикалық Реформаларды Талдау және  
Коммуникация Орталығы

Түркі Мемлекеттерінің Экономикалық Көзқарасы:  
Қаңтар - Наурыз 2026

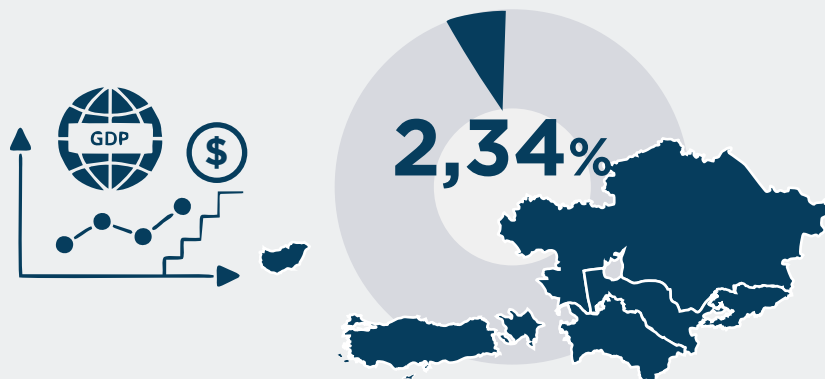
## АЛАҢ



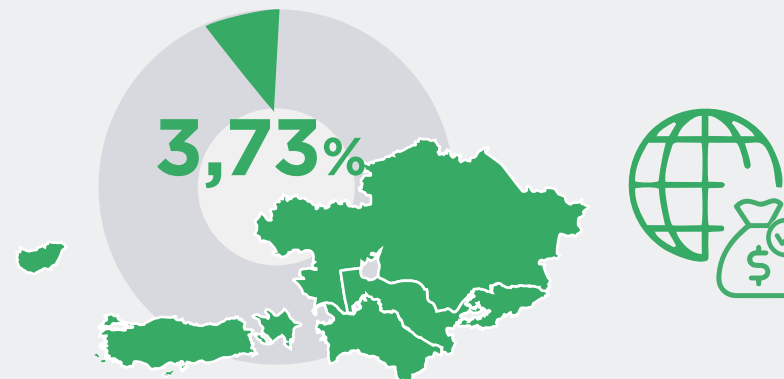
## ХАЛЫҚ



## ЖІӨ



## САУДА АЙНАЛЫМЫ

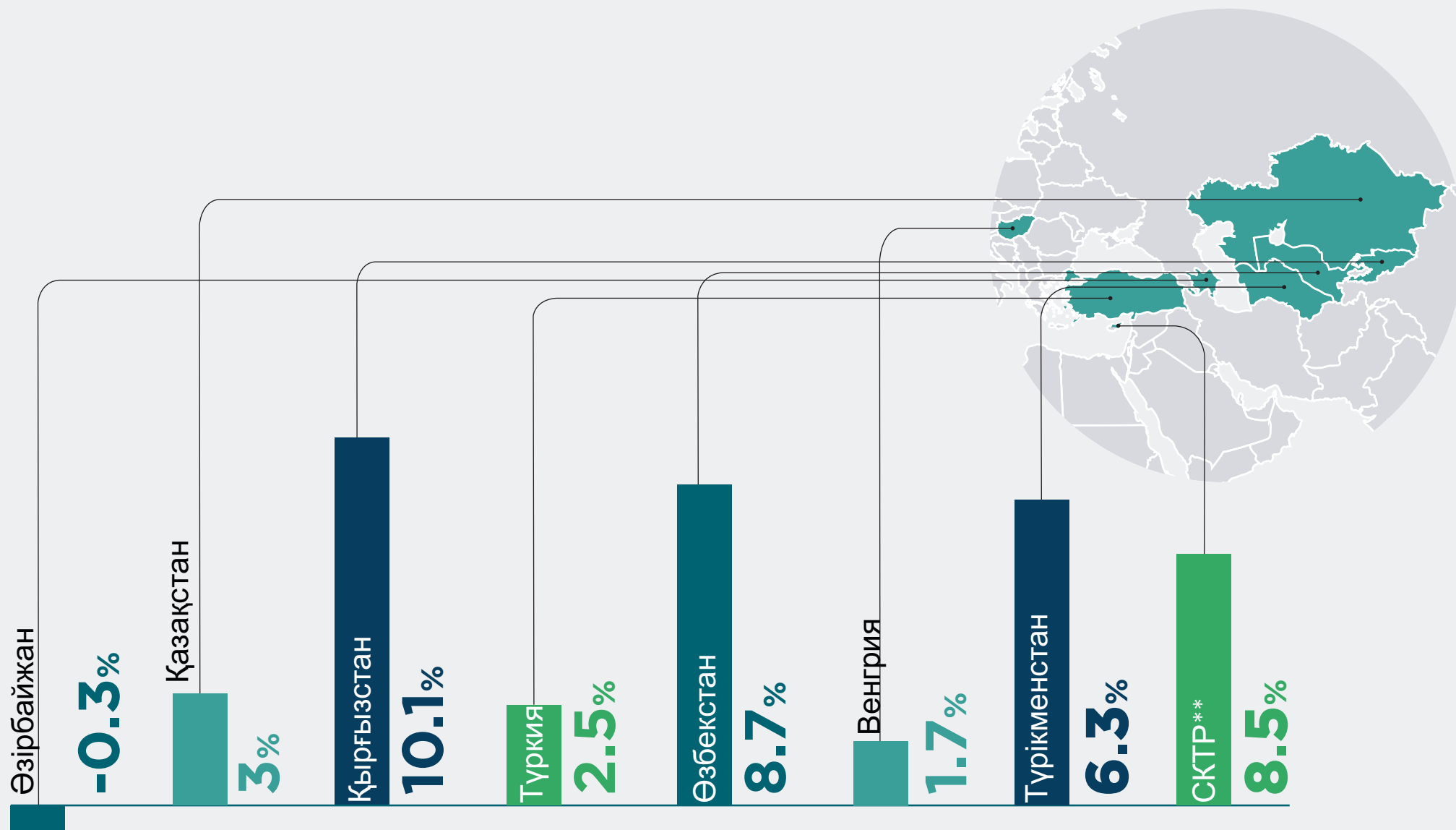


“CAERC қызметкерлерінің бағалауы”

# ТҮРКІ МЕМЛЕКЕТТЕРІ ҰЙЫМЫНА МҮШЕ ЕЛДЕРДІҢ ЖІӨ ӨСІМІН САЛЫСТЫРУ (2026 жылғы қаңтар-наурыз)



Экономикалық Реформаларды Талдау және  
Коммуникация Орталығы

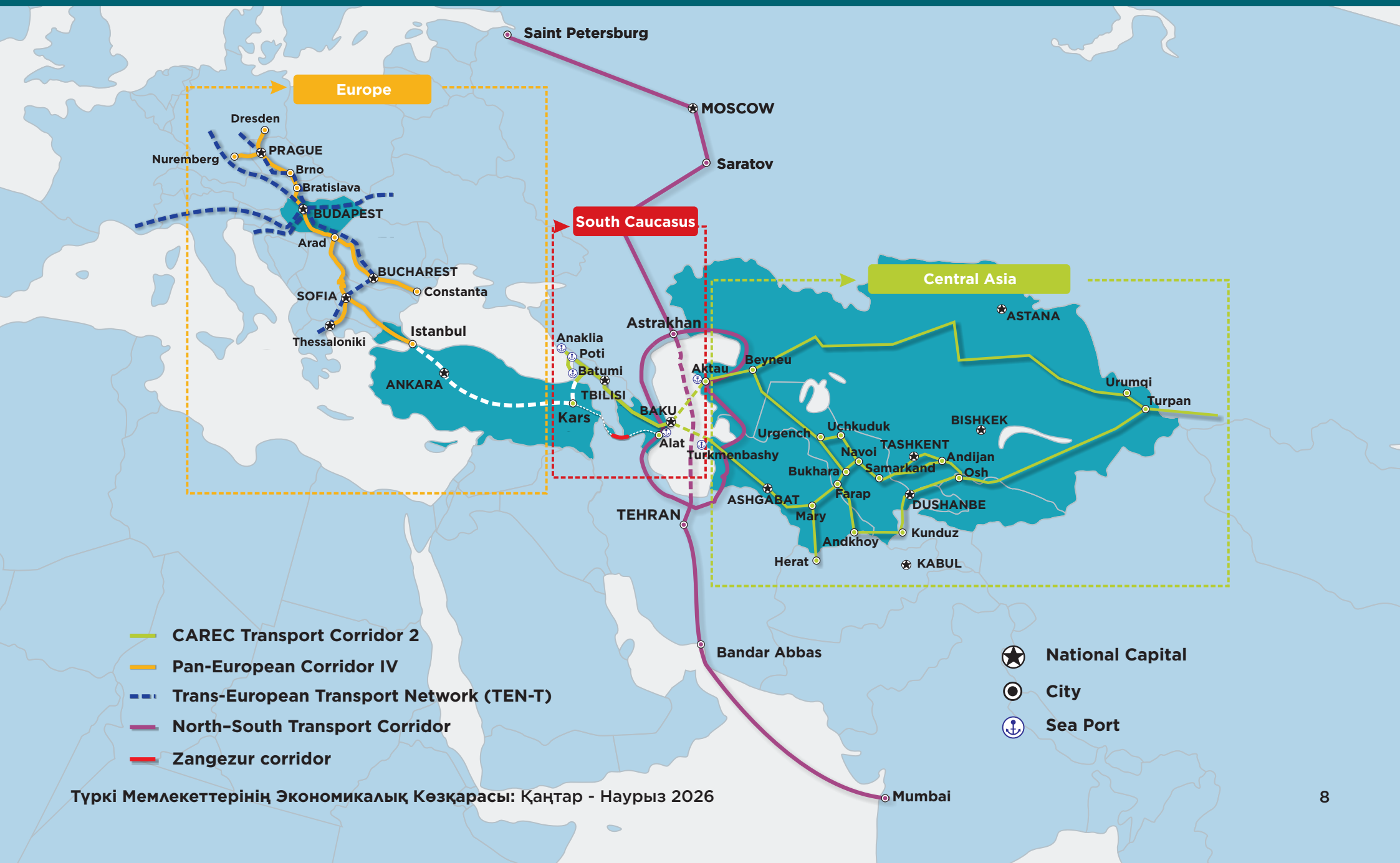


Түркі Мемлекеттерінің Экономикалық Көзқарасы:  
Қаңтар - Наурыз 2026

# ТҮРКІ МЕМЛЕКЕТТЕРІНІҢ ШАРТТЫ СХЕМАЛЫҚ КӨЛІК ДӘЛІЗДЕРІ



Экономикалық Реформаларды Талдау және  
Коммуникация Орталығы



# ӘЗІРБАЙЖАН: НЕГІЗГІ МАКРОЭКОНОМИКАЛЫҚ КӨРСЕТКІШТЕР (2026 жылғы қаңтар-наурыз)



Экономикалық Реформаларды Талдау және Коммуникация Орталығы

Айырбас бағамы: 1 USD = 1.70000 AZN



## ЭКОНОМИКАЛЫҚ ДАМУ



ЖІӨ\*  
(17 472.5 млн \$)

↓ 0.3%



ӨНЕРКӘСІП ӨНДІРІСІ\*  
(8 747.4 млн \$)

↑ 0.2%



ӨНЕРКӘСІП ӨНІМДЕРІ\*  
(1 010.4 млн \$)

↑ 1.1%

## СЫРТҚЫ САУДА



ЭКСПОРТ  
(6 142.8 млн \$)

↓ 2.2%



ИМПОРТ  
(4 004.7 млн \$)

↓ 29.3%

САУДА БАЛАНСЫ

+2 138.1 млн \$

## ҚАРЖЫ



НЕГІЗГІ КАПИТАЛҒА  
ИНВЕСТИЦИЯЛАР\*  
(2 382.2 млн \$)

↑ 14.9%



БАНК  
АКТИВТЕРІ\*  
(34 095 млн \$)

↑ 5.7%

## МЕМЛЕКЕТТІК БЮДЖЕТ



МЕМЛЕКЕТТІК  
БЮДЖЕТТІҢ КІРІСТЕРІ\*  
(5 646.5 млн \$)

↓ 1.4%



МЕМЛЕКЕТТІК  
БЮДЖЕТТІҢ ШЫҒЫСЫ\*  
(4 598.3 млн \$)

↓ 3.7%

Түркі Мемлекеттерінің Экономикалық Көзқарасы:  
Қаңтар - Наурыз 2026

Пайыздық көрсеткіштер 2026 жылдың қаңтар-Наурыз айларындағы өткен жылдың сәйкес кезеңімен салыстырғанда өзгерісті көрсетеді.

Доллар түріндегі сандар 2026 жылдың қаңтар-Наурыз айларындағы нақты сандарды қамтиды.

\* Тиісті жылдардың 4-тоқсанының соңғы күніндегі айырбас бағамы бойынша ұлттық валютаны АҚШ10 долларына айырбастау негізінде есептеледі.

# ҚАЗАҚСТАН: НЕГІЗГІ МАКРОЭКОНОМИКАЛЫҚ КӨРСЕТКІШТЕР (2026 жылғы қаңтар-наурыз)



Экономикалық Реформаларды Талдау және Коммуникация Орталығы

Айырбас бағамы: 1 USD = 483.36 KZT



## ЭКОНОМИКАЛЫҚ ДАМУ



ЖІӨ  
(69 439.3 млн \$)  
↑ 3%



ӨНЕРКӘСІП ӨНДІРІСІ  
(19 085.1 млн \$)  
↓ 0.1%



ӨНЕРКӘСІП ӨНІМДЕРІ  
(1 387.2 млн \$)  
↑ 3.4%

## СЫРТҚЫ САУДА

ЭКСПОРТ  
(17 992.2 млн \$)  
↑ 9.4%

ИМПОРТ  
(14 910.6 млн \$)  
↑ 11.8%

САУДА БАЛАНСЫ  
+3 081.6 млн \$

## ҚАРЖЫ



НЕГІЗГІ КАПИТАЛҒА  
ИНВЕСТИЦИЯЛАР  
(6 957.5 млн \$)  
↑ 6.4%



БАНК  
АКТИВТЕРІ  
(141 606.6 млн \$)  
↑ 11%

## МЕМЛЕКЕТТІК БЮДЖЕТ



МЕМЛЕКЕТТІК  
БЮДЖЕТТІҢ КІРІСТЕРІ  
(12 947.5 млн \$)  
↑ 16.9%



МЕМЛЕКЕТТІК  
БЮДЖЕТТІҢ ШЫҒЫСЫ  
(12 740.3 млн \$)  
↑ 12.5%

Түркі Мемлекеттерінің Экономикалық Көзқарасы:  
Қаңтар - Наурыз 2026

Пайыздық көрсеткіштер 2026 жылдың қаңтар-Наурыз айларындағы өткен жылдың сәйкес кезеңімен салыстырғанда өзгерісті көрсетеді.  
Доллар түріндегі сандар 2026 жылдың қаңтар-Наурыз айларындағы нақты сандарды қамтиды.

# ҚЫРҒЫЗСТАН: НЕГІЗГІ МАКРОЭКОНОМИКАЛЫҚ КӨРСЕТКІШТЕР (2026 жылғы қаңтар-наурыз)



Экономикалық Реформаларды Талдау және Коммуникация Орталығы

Айырбас бағамы: 1 USD = 87.4588 KGS



## ЭКОНОМИКАЛЫҚ ДАМУ



ЖІӨ\*  
(4 900.9 млн \$)  
↑ 10.1%



ӨНЕРКӘСІП ӨНДІРІСІ\*  
(2 598.6 млн \$)  
↑ 14%



ӨНЕРКӘСІП ӨНІМДЕРІ\*  
(548 млн \$)  
↑ 2.8%

## СЫРТҚЫ САУДА



ЭКСПОРТ  
(306 млн \$)  
↓ 12.5%



ИМПОРТ  
(1 794.6 млн \$)  
↓ 1.1%

САУДА БАЛАНСЫ  
-1 488.6 млн \$

## ҚАРЖЫ



НЕГІЗГІ КАПИТАЛҒА  
ИНВЕСТИЦИЯЛАР\*  
(884.2 млн \$)  
↑ 25.5%



БАНК  
АКТИВТЕРІ\*  
(17 031.6 млн \$)  
↑ 23%

## МЕМЛЕКЕТТІК БЮДЖЕТ



МЕМЛЕКЕТТІК  
БЮДЖЕТТІҢ КІРІСТЕРІ\*  
(2 733.7 млн \$)  
↑ 48.8%



МЕМЛЕКЕТТІК  
БЮДЖЕТТІҢ ШЫҒЫСЫ\*  
(1 751.8 млн \$)  
↑ 42.3%

Түркі Мемлекеттерінің Экономикалық Көзқарасы:  
Қаңтар - Наурыз 2026

Пайыздық көрсеткіштер 2026 жылдың қаңтар-Наурыз айларындағы өткен жылдың сәйкес кезеңімен салыстырғанда өзгерісті көрсетеді.

Доллар түріндегі сандар 2026 жылдың қаңтар-Наурыз айларындағы нақты сандарды қамтиды.

\* Тиісті жылдардың 4-тоқсанының соңғы күніндегі айырбас бағамы бойынша ұлттық валютаны АҚШ 12 долларына айырбастау негізінде есептеледі.

# ТҮРКИЯ: НЕГІЗГІ МАКРОЭКОНОМИКАЛЫҚ КӨРСЕТКІШТЕР (2026 жылғы қаңтар-наурыз)



Экономикалық Реформаларды Талдау және  
Коммуникация Орталығы

Айырбас бағамы: 1 USD = 44.43 TRY



## ЭКОНОМИКАЛЫҚ ДАМУ



ЖІӨ\*  
(389 598 млн \$)

↑ 2.5%



ӨНЕРКӘСІП ӨНДІРІСІ\*  
(69 002 млн \$)

↓ 1.1%



ӨНЕРКӘСІП ӨНІМДЕРІ\*  
(10 130 млн \$)

↑ 2.7%

## СЫРТҚЫ САУДА



ЭКСПОРТ  
(63 227 млн \$)

↓ 3.2%



ИМПОРТ  
(91 895 млн \$)

↑ 4.7%

САУДА БАЛАНСЫ

**-26 668** млн \$

## ҚАРЖЫ



НЕГІЗГІ КАПИТАЛҒА  
ИНВЕСТИЦИЯЛАР\*  
(113 139 млн \$)

↑ 2.1%



БАНК  
АКТИВТЕРІ\*  
(1 139 706 млн \$)

↑ 7.4%

## МЕМЛЕКЕТТІК БЮДЖЕТ



МЕМЛЕКЕТТІК  
БЮДЖЕТТІҢ КІРІСТЕРІ\*  
(89 418 млн \$)

↑ 44.4%



МЕМЛЕКЕТТІК  
БЮДЖЕТТІҢ ШЫҒЫСЫ\*  
(101 581 млн \$)

↑ 45.5%

Түркі Мемлекеттерінің Экономикалық Көзқарасы:  
Қаңтар - Наурыз 2026

Пайыздық көрсеткіштер 2026 жылдың қаңтар-Наурыз айларындағы өткен жылдың сәйкес кезеңімен салыстырғанда өзгерісті көрсетеді.

Доллар түріндегі сандар 2026 жылдың қаңтар-Наурыз айларындағы нақты сандарды қамтиды.

\* Тиісті жылдардың 4-тоқсанының соңғы күніндегі айырбас бағамы бойынша ұлттық валютаны АҚШ 13 долларына айырбастау негізінде есептеледі.

# ӨЗБЕКСТАН: НЕГІЗГІ МАКРОЭКОНОМИКАЛЫҚ КӨРСЕТКІШТЕР (2026 жылғы қаңтар-наурыз)



Экономикалық Реформаларды Талдау және Коммуникация Орталығы

Айырбас бағамы: 1 USD = 12 944 UZS



## ЭКОНОМИКАЛЫҚ ДАМУ



ЖІӨ\*  
(36 733 млн \$)  
↑ 8.7%



ӨНЕРКӘСІП ӨНДІРІСІ\*  
(23 720 млн \$)  
↑ 8%



ӨНЕРКӘСІП ӨНІМДЕРІ\*  
(5 197 млн \$)  
↑ 5.1%

## СЫРТҚЫ САУДА



ЭКСПОРТ  
(5 809.2 млн \$)  
↓ 29.3%



ИМПОРТ  
(12 213.8 млн \$)  
↑ 30.8%

САУДА БАЛАНСЫ  
-6 404.6 млн \$

## ҚАРЖЫ



НЕГІЗГІ КАПИТАЛҒА  
ИНВЕСТИЦИЯЛАР\*  
(12 820 млн \$)  
↑ 29.6%



БАНК  
АКТИВТЕРІ\*  
(78 680 млн \$)  
↑ 19.6%

## МЕМЛЕКЕТТІК БЮДЖЕТ



МЕМЛЕКЕТТІК  
БЮДЖЕТТІҢ КІРІСТЕРІ\*  
(8 446 млн \$)  
↑ 35%



МЕМЛЕКЕТТІК  
БЮДЖЕТТІҢ ШЫҒЫСЫ\*  
(9 848 млн \$)  
↑ 24.1%

Түркі Мемлекеттерінің Экономикалық Көзқарасы:  
Қаңтар - Наурыз 2026

Пайыздық көрсеткіштер 2026 жылдың қаңтар-Наурыз айларындағы өткен жылдың сәйкес кезеңімен салыстырғанда өзгерісті көрсетеді.

Доллар түріндегі сандар 2026 жылдың қаңтар-Наурыз айларындағы нақты сандарды қамтиды.

\* Тиісті жылдардың 4-тоқсанының соңғы күніндегі айырбас бағамы бойынша ұлттық валютаны АҚШ долларына айырбастау негізінде есептеледі.

\* Мемлекеттік бюджет 01.03.2024 жылы openbudget.uz сайтынан алынды.

# ВЕНГРИЯ: НЕГІЗГІ МАКРОЭКОНОМИКАЛЫҚ КӨРСЕТКІШТЕР (2026 жылғы қаңтар-наурыз)



Экономикалық Реформаларды Талдау және Коммуникация Орталығы

Айырбас бағамы: 1 USD = 356.42 HUF  
Айырбас бағамы: 1 USD = 0.9052 EUR



## ЭКОНОМИКАЛЫҚ ДАМУ



ЖІӨ\*  
(59 201 млн \$)

↑ 1.7%



ӨНЕРКӘСІП ӨНДІРІСІ\*  
(8 817 млн \$)

↑ 0.8%



ӨНЕРКӘСІП ӨНІМДЕРІ\*  
(746 млн \$)

↑ 1.9%

## СЫРТҚЫ САУДА



ЭКСПОРТ\*  
(45 204 млн \$)

↓ 1.8%



ИМПОРТ\*  
(42 241 млн \$)

↑ 4.1%

САУДА БАЛАНСЫ

+2 963 млн \$

## ҚАРЖЫ



НЕГІЗГІ КАПИТАЛҒА  
ИНВЕСТИЦИЯЛАР\*  
(7 584 млн \$)

↑ 12.2%



БАНК  
АКТИВТЕРІ\*  
(264 708 млн \$)

↑ 6.8%

## МЕМЛЕКЕТТІК БЮДЖЕТ



МЕМЛЕКЕТТІК  
БЮДЖЕТТІҢ КІРІСТЕРІ\*  
(31 618 млн \$)

↑ 14.6%



МЕМЛЕКЕТТІК  
БЮДЖЕТТІҢ ШЫҒЫСЫ\*  
(41 502 млн \$)

↑ 18.8%

Түркі Мемлекеттерінің Экономикалық Көзқарасы:  
Қаңтар - Наурыз 2026

Пайыздық көрсеткіштер 2026 жылдың қаңтар-Наурыз айларындағы өткен жылдың сәйкес кезеңімен салыстырғанда өзгерісті көрсетеді.

Доллар түріндегі сандар 2026 жылдың қаңтар-Наурыз айларындағы нақты сандарды қамтиды.

\* Тиісті жылдардың 4-тоқсанының соңғы күніндегі айырбас бағамы бойынша ұлттық валютаны АҚШ 15 долларына айырбастау негізінде есептеледі.

# СОЛТҮСТІК КИПР ТҮРІК РЕСПУБЛИКАСЫ: НЕГІЗГІ МАКРОЭКОНОМИКАЛЫҚ КӨРСЕТКІШТЕР (2026 жылғы қаңтар-наурыз)



Экономикалық Реформаларды Талдау және  
Коммуникация Орталығы

Айырбас бағамы: 1 USD = 44.43 TRY



## ЭКОНОМИКАЛЫҚ ДАМУ



ЖІӨ\*  
(7 162.8 млн \$)

↑ 8.5%



ӨНЕРКӘСІП ӨНДІРІСІ\*  
(558.7 млн \$)

↑ 9.2%



ӨНЕРКӘСІП ӨНІМДЕРІ\*  
(494.2 млн \$)

↑ 7.9%

## СЫРТҚЫ САУДА



ЭКСПОРТ\*  
(196.2 млн \$)

↑ 5.9%



ИМПОРТ\*  
(3 223.2 млн \$)

↑ 6.4%

САУДА БАЛАНСЫ\*

-3 027 млн \$

## ҚАРЖЫ



ЖЕРГІЛІКТІ  
ИНВЕСТИЦИЯЛАР  
(5.1 млн \$)

↓ 11%



БАНК  
АКТИВТЕРІ  
(11 987 млн \$)

↑ 5.04%

## МЕМЛЕКЕТТІК БЮДЖЕТ



МЕМЛЕКЕТТІК  
БЮДЖЕТТІҢ КІРІСТЕРІ  
(769.7 млн \$)

↑ 31.7%



МЕМЛЕКЕТТІК  
БЮДЖЕТТІҢ ШЫҒЫСЫ  
(718.1 млн \$)

↑ 35.1%

\* Орта мерзімді бағдарламаның болжамы

# ТҮРІКМЕНСТАН: НЕГІЗГІ МАКРОЭКОНОМИКАЛЫҚ КӨРСЕТКІШТЕР (2026 жылғы қаңтар-наурыз)



Экономикалық Реформаларды Талдау және  
Коммуникация Орталығы

Айырбас бағамы: 1 USD = 3.50 TMT



## ЭКОНОМИКАЛЫҚ ДАМУ



ЖІӨ  
(N/A)\*

↑ 6.3%



ӨНЕРКӘСІП ӨНДІРІСІ  
(N/A)\*

↑ 2.4%



ӨНЕРКӘСІП ӨНІМДЕРІ  
(N/A)\*

↑ 2.4%

## СЫРТҚЫ САУДА



ЭКСПОРТ\*  
(N/A)

N/A



ИМПОРТ\*  
(N/A)

N/A

САУДА БАЛАНСЫ\*

N/A

## ҚАРЖЫ



ЖЕРГІЛІКТІ  
ИНВЕСТИЦИЯЛАР\*  
(N/A )

N/A



БАНК  
АКТИВТЕРІ\*  
(N/A)

N/A

## МЕМЛЕКЕТТІК БЮДЖЕТ



МЕМЛЕКЕТТІК  
БЮДЖЕТТІҢ КІРІСТЕРІ  
(N/A)\*

N/A



МЕМЛЕКЕТТІК  
БЮДЖЕТТІҢ ШЫҒЫСЫ  
(N/A)\*

N/A

Басылымға жауапты: ИЛЪЯС ГУСЕЙНОВ

Дизайн: ЭЛЬВИРА ЗЕЙНАЛОВА

АКБАР БАДАЛОВ

Әзірбайжан Республикасы,  
AZ 1073, Баку, Ясамал ауданы, Ф. Халилов көшесі, 47  
Тел.: (+994) 12 521 25 35  
[info@ereforms.gov.az](mailto:info@ereforms.gov.az)

[www.ereforms.gov.az](http://www.ereforms.gov.az)

