



ТҮРКІ МЕМЛЕКЕТТЕРІНІҢ ЭКОНОМИКАЛЫҚ КӨЗҚАРАСЫ



№3

Қаңтар-Қыркүйек 2024



Түркі Мемлекеттерінің Ұйымы



Әзірбайжан Республикасының Экономикалық
Реформаларды Талдау және Коммуникация Орталығы



Түркі Мемлекеттерінің Ұйымы



Әзірбайжан Республикасының Экономикалық
Реформаларды Талдау және Коммуникация Орталығы

TÜRK DEVLETLERİ TEŞKİLATI
DEVLET BAŞKANLARI OLAĞANÜSTÜ ZİRVESİ
ANKARA, 16 MART 2023



EXTRAORDINARY SUMMIT OF THE
HEADS OF STATE OF THE ORGANIZATION OF TURKIC STATES
ANKARA, 16 MARCH 2023



Түркі Мемлекеттерінің Экономикалық Көзқарасы: Қаңтар - Қыркүйек 2024



Түркі Мемлекеттерінің Ұйымы



Әзірбайжан Республикасының Экономикалық
Реформаларды Талдау және Коммуникация Орталығы

«Түркі Мемлекеттерінің Экономикалық Көзқарасы» статистикалық бюллетені 2024 жылғы қаңтар-қыркүйек айларының негізгі макроэкономикалық көрсеткіштерін.

Барлық елдер алфавиттік ретпен берілген.
Статистикалық бюллетень Түркі мемлекеттері ұйымына мүше
және бақылаушы мемлекеттерді қамтиды.

Бұл Статистикалық бюллетень Әзірбайжан Республикасының Экономикалық
Реформаларды Талдау және Коммуникациялар орталығының (CAERC)
Түркі мемлекеттері ұйымымен (OTS) бірлесіп шығарған
басылымы болып табылады.
Сұрақтарыңызды, ұсыныстарыңызды және ескертулеріңізді келесі электрондық пошта
мекенжайына жібере аласыз:
info@ereforms.gov.az



А БӨЛІМІ

ТҮРКІ МЕМЛЕКЕТТЕРІ ҰЙЫМЫНЫҢ МҮШЕЛЕРІ: ШОЛУ

Түркі мемлекеттерінің мүшелері мен бақылаушылары ұйымына жалпы шолу	5
Түркі мемлекеттерінің дүние жүзіндегі мүшелері мен бақылаушылары ұйымының үлесі	6
Мүшелер үшін ЖІӨ өсімін салыстыру және Түркі мемлекеттері ұйымының бақылаушылары	7
Түркі Мемлекеттерінің Шартты Схемалық Көлік Дәліздері	8

Б БӨЛІМІ

ТҮРКІ МЕМЛЕКЕТТЕРІНІҢ МҮШЕЛЕРІ МЕН БАҚЫЛАУШЫЛАРЫНЫҢ ҰЙЫМЫ: НЕГІЗГІ МАКРОЭКОНОМИКАЛЫҚ КӨРСЕТКІШТЕР

Әзірбайжан	10
Қазақстан	11
Қырғызстан	12
Түркия	13
Өзбекстан	14
Венгрия	15
Солтүстік Кипр Түрік Республикасы	16



Түркі Мемлекеттерінің Ұйымы



Әзірбайжан Республикасының Экономикалық
Реформаларды Талдау және Коммуникация Орталығы

ТҮРКІ МЕМЛЕКЕТТЕРІНІҢ МҮШЕЛЕРІ МЕН БАҚЫЛАУШЫЛАРЫ ҰЙЫМЫ



А БӨЛІМІ: ШОЛУ

ТҮРКІ МЕМЛЕКЕТТЕРІ ҰЙЫМЫНА МҮШЕ ЕЛДЕРГЕ ЖАЛПЫ ШОЛУ



Әзірбайжан Республикасының Экономикалық
Реформаларды Талдау және Коммуникация Орталығы

Түркі Мемлекеттерінің Экономикалық Көзқарасы:
Қаңтар - Қыркүйек 2024



АЛАҢ

(мың км²)

4 823.5



ЖІӨ

(млрд. АҚШ доллары)

1456.2



ХАЛЫҚ

(миллион адам)

174.49



САУДА АЙНАЛЫМЫ

(млрд. АҚШ доллары)

868.1

“CAERC қызметкерлерінің бағалауы”


ТҮРКІ МЕМЛЕКЕТТЕРІ ҰЙЫМЫНА МҮШЕ ЕЛДЕРДІҢ ӘЛЕМДЕГІ ҮЛЕСІ



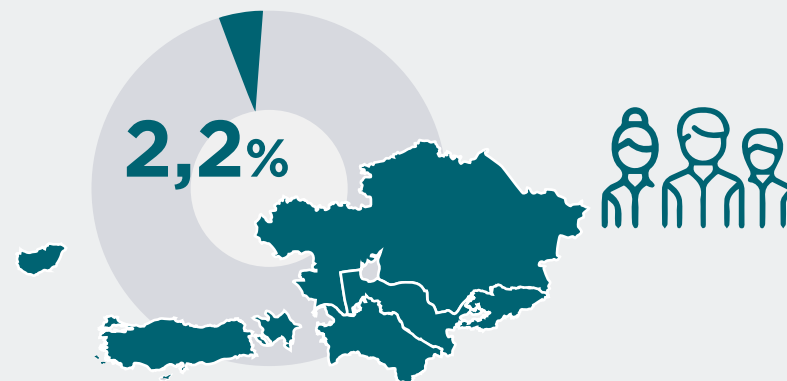
Әзірбайжан Республикасының Экономикалық
Реформаларды Талдау және Коммуникация Орталығы

Түркі Мемлекеттерінің Экономикалық Көзқарасы:
Қаңтар - Қыркүйек 2024

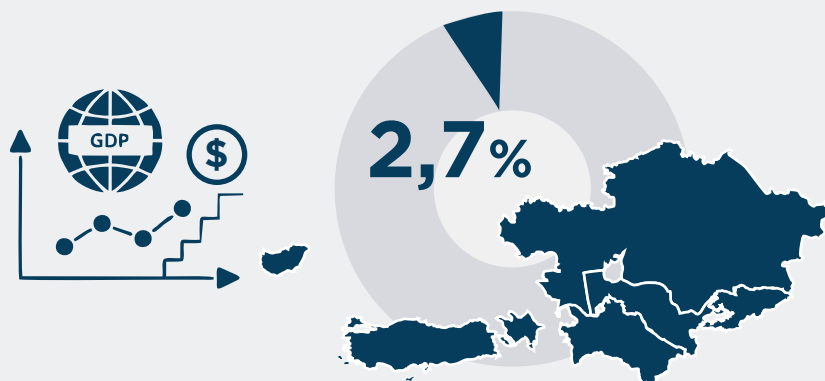
АЛАҢ



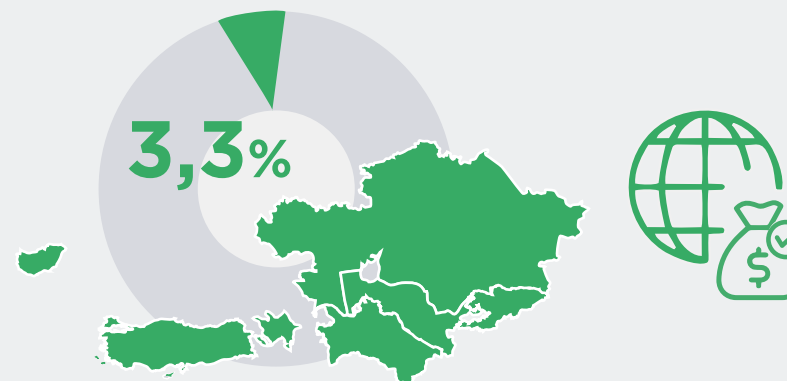
ХАЛЫҚ



ЖІӨ



САУДА АЙНАЛЫМЫ

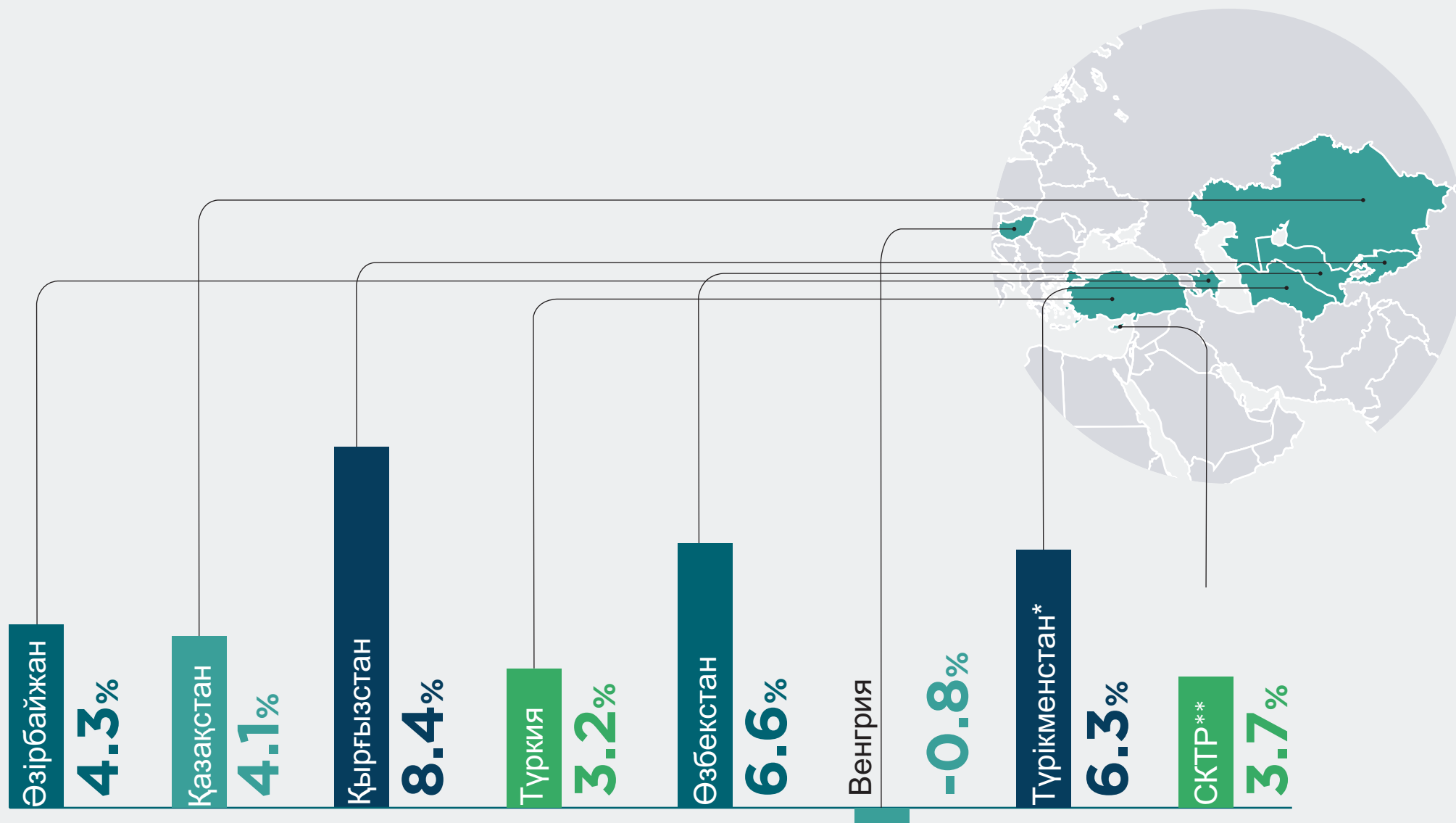


“CAERC қызметкерлерінің бағалауы”

ТҮРКІ МЕМЛЕКЕТТЕРІ ҰЙЫМЫНА МҮШЕ ЕЛДЕРДІҢ ЖІӨ ӨСІМІН САЛЫСТЫРУ (2024 жылғы Қаңтар-қыркүйек)



Әзірбайжан Республикасының Экономикалық
Реформаларды Талдау және Коммуникация Орталығы

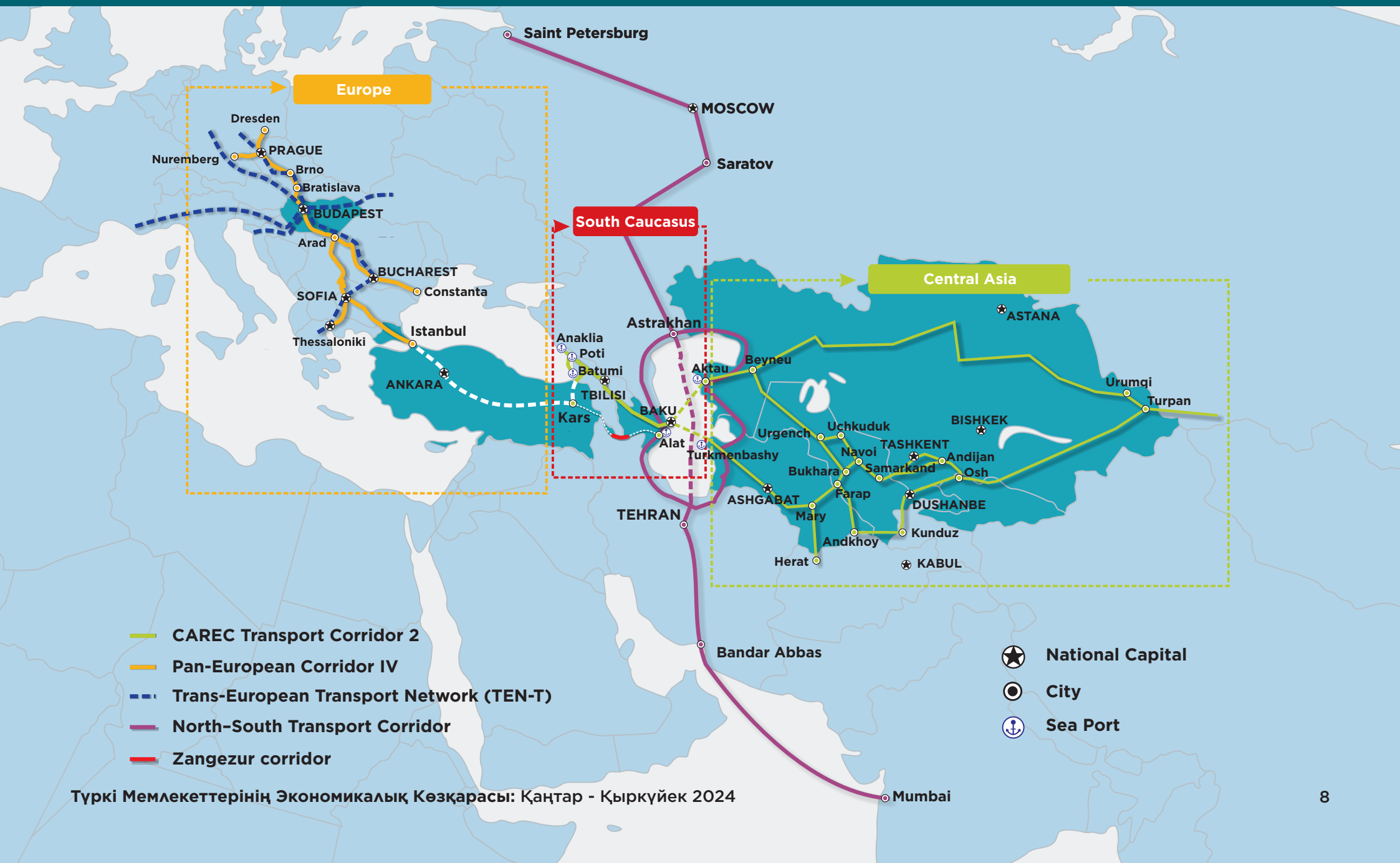


Түркі Мемлекеттерінің Экономикалық Көзқарасы:
Қаңтар - Қыркүйек 2024

ТҮРКІ МЕМЛЕКЕТТЕРІНІҢ ШАРТТЫ СХЕМАЛЫҚ КӨЛІК ДӘЛІЗДЕРІ



Әзірбайжан Республикасының Экономикалық Реформаларды Талдау және Коммуникация Орталығы





Түркі Мемлекеттерінің Ұйымы



Әзірбайжан Республикасының Экономикалық
Реформаларды Талдау және Коммуникация Орталығы



ТҮРКІ МЕМЛЕКЕТТЕРІНІҢ МҮШЕЛЕРІ МЕН БАҚЫЛАУШЫЛАРЫ ҰЙЫМЫ

Б БӨЛІМІ:

НЕГІЗГІ МАКРОЭКОНОМИКАЛЫҚ КӨРСЕТКІШТЕР

2024 жылдың қаңтар-қыркүйек айлары үшін

ӘЗІРБАЙЖАН: НЕГІЗГІ МАКРОЭКОНОМИКАЛЫҚ КӨРСЕТКІШТЕР (2024 жылғы Қаңтар-қыркүйек)



Әзірбайжан Республикасының Экономикалық Реформаларды Талдау және Коммуникация Орталығы

Айырбас бағамы: 1 USD = 1.70000 AZN



ЭКОНОМИКАЛЫҚ ДАМУ



ЖІӨ*
(54,607.2 млн \$)
↑ 4.7%



ӨНЕРКӘСІП ӨНДІРІСІ*
(28 104.9 млн \$)

↑ 1.3%



ӨНЕРКӘСІП ӨНІМДЕРІ*
(6 128.7 млн \$)

↑ 0.8%

СЫРТҚЫ САУДА



ЭКСПОРТ
(19 530.7 млн \$)
↓ 11.5%



ИМПОРТ
(14 643.2 млн \$)
↑ 16.1%

САУДА БАЛАНСЫ
+4 887.5 млн \$

ҚАРЖЫ



НЕГІЗГІ КАПИТАЛҒА
ИНВЕСТИЦИЯЛАР*
(7 477.34 млн \$)
↓ 3.9%



БАНК
АКТИВТЕРІ*
(29 906.4 млн \$)
↑ 3.4%

МЕМЛЕКЕТТІК БЮДЖЕТ



МЕМЛЕКЕТТІК
БЮДЖЕТТІҢ КІРІСТЕРІ*
(16 316.4 млн \$)
↑ 25.6%



МЕМЛЕКЕТТІК
БЮДЖЕТТІҢ ШЫҒЫСЫ*
(14 808.8 млн \$)
↑ 8.4%

Түркі Мемлекеттерінің Экономикалық Көзқарасы:
Қаңтар - Қыркүйек 2024

Пайыздық көрсеткіштер 2024 жылдың қаңтар-қыркүйек айларындағы өткен жылдың сәйкес кезеңімен салыстырғанда өзгерісті көрсетеді.
Доллар түріндегі сандар 2024 жылдың қаңтар-қыркүйек айларындағы нақты сандарды қамтиды.
* Тиісті жылдардың 4-тоқсанының соңғы күніндегі айырбас бағамы бойынша ұлттық валютаны АҚШ10 долларына айырбастау негізінде есептеледі.

ҚАЗАҚСТАН: НЕГІЗГІ МАКРОЭКОНОМИКАЛЫҚ КӨРСЕТКІШТЕР (2024 жылғы Қаңтар-қыркүйек)



Әзірбайжан Республикасының Экономикалық Реформаларды Талдау және Коммуникация Орталығы

Айырбас бағамы: 1 USD = 453.343 KZT



ЭКОНОМИКАЛЫҚ ДАМУ



ЖІӨ*
(176 564.06 млн \$)

↑ 4.1%



ӨНЕРКӘСІП ӨНДІРІСІ*
(47 570.06 млн \$)

↑ 3.1%



ӨНЕРКӘСІП ӨНІМДЕРІ*
(7 109.30 млн \$)

↑ 10.8%

СЫРТҚЫ САУДА



ЭКСПОРТ*
(61 387 млн \$)

↑ 5.6%



ИМПОРТ*
(42 958 млн \$)

↓ 4.8%

САУДА БАЛАНСЫ

+ 18 429 млн \$

ҚАРЖЫ



НЕГІЗГІ КАПИТАЛҒА
ИНВЕСТИЦИЯЛАР*
(24 407.53 млн \$)

↑ 0.6%



БАНК
АКТИВТЕРІ*
(120 768.48 млн \$)

↑ 13%

МЕМЛЕКЕТТІК БЮДЖЕТ



МЕМЛЕКЕТТІК
БЮДЖЕТТІҢ КІРІСТЕРІ*
(41 967.57 млн \$)

↑ 4%



МЕМЛЕКЕТТІК
БЮДЖЕТТІҢ ШЫҒЫСЫ*
(48 454.19 млн \$)

↑ 4%

Түркі Мемлекеттерінің Экономикалық Көзқарасы:
Қаңтар - Қыркүйек 2024

Пайыздық көрсеткіштер 2024 жылдың қаңтар-қыркүйек айларындағы өткен жылдың сәйкес кезеңімен салыстырғанда өзгерісті көрсетеді.
Доллар түріндегі сандар 2024 жылдың қаңтар-қыркүйек айларындағы нақты сандарды қамтиды.

* Тиісті жылдардың 4-тоқсанының соңғы күніндегі айырбас бағамы бойынша ұлттық валютаны АҚШ долларына айырбастау негізінде есептеледі.

ҚЫРҒЫЗСТАН: НЕГІЗГІ МАКРОЭКОНОМИКАЛЫҚ КӨРСЕТКІШТЕР (2024 жылғы Қаңтар-қыркүйек)



Әзірбайжан Республикасының Экономикалық Реформаларды Талдау және Коммуникация Орталығы

Айырбас бағамы: 1 USD = 89.0853 KGS



ЭКОНОМИКАЛЫҚ ДАМУ



ЖІӨ*
(10 881 млн \$)
↑ 8.1%



ӨНЕРКӘСІП ӨНДІРІСІ*
(4 499.6 млн \$)
↑ 4.2%



ӨНЕРКӘСІП ӨНІМДЕРІ*
(3 453.6 млн \$)
↑ 6.7%

СЫРТҚЫ САУДА



ЭКСПОРТ
(2753 млн \$)
↑ 28.2%



ИМПОРТ
(9297.9 млн \$)
↑ 9.7%

САУДА БАЛАНСЫ
-6544.9 млн \$

ҚАРЖЫ



НЕГІЗГІ КАПИТАЛҒА
ИНВЕСТИЦИЯЛАР*
(1 799.2 млн \$)
↑ 52.1%



БАНК
АКТИВТЕРІ*
(8 812.2 млн \$)
↑ 25.5%

МЕМЛЕКЕТТІК БЮДЖЕТ



МЕМЛЕКЕТТІК
БЮДЖЕТТІҢ КІРІСТЕРІ*
(3 811.5 млн \$)
↑ 17.3%



МЕМЛЕКЕТТІК
БЮДЖЕТТІҢ ШЫҒЫСЫ*
(3 271.6 млн \$)
↑ 9.4%

Түркі Мемлекеттерінің Экономикалық Көзқарасы:
Қаңтар - Қыркүйек 2024

Пайыздық көрсеткіштер 2024 жылдың қаңтар-қыркүйек айларындағы өткен жылдың сәйкес кезеңімен салыстырғанда өзгерісті көрсетеді.
Доллар түріндегі сандар 2024 жылдың қаңтар-қыркүйек айларындағы нақты сандарды қамтиды.
* Тиісті жылдардың 4-тоқсанының соңғы күніндегі айырбас бағамы бойынша ұлттық валютаны АҚШ 12 долларына айырбастау негізінде есептеледі.

ТҮРКИЯ: НЕГІЗГІ МАКРОЭКОНОМИКАЛЫҚ КӨРСЕТКІШТЕР (2024 жылғы Қаңтар-қыркүйек)



Әзірбайжан Республикасының Экономикалық Реформаларды Талдау және Коммуникация Орталығы

Айырбас бағамы: 1 USD = 29.4899 TRY



ЭКОНОМИКАЛЫҚ ДАМУ



ЖІӨ*
(971 063.9 млн \$)

↑ 3.2%



ӨНЕРКӘСІП ӨНДІРІСІ*
(195 098.6 млн \$)

↑ 4.1%



ӨНЕРКӘСІП ӨНІМДЕРІ*
(57 129.4 млн \$)

↑ 7.2%

СЫРТҚЫ САУДА



ЭКСПОРТ
(192 500 млн \$)

↑ 2.1%



ИМПОРТ
(252 400 млн \$)

↓ 8.45%

САУДА БАЛАНСЫ

-59 900 млн \$

ҚАРЖЫ



НЕГІЗГІ КАПИТАЛҒА
ИНВЕСТИЦИЯЛАР*
(214 000.0 млн \$)

Жалпы негізгі капитал

↑ 11%



БАНК
АКТИВТЕРІ*
(899 068.0 млн \$)

↑ 12.09%

МЕМЛЕКЕТТІК БЮДЖЕТ



МЕМЛЕКЕТТІК
БЮДЖЕТТІҢ КІРІСТЕРІ*
(188 084.0 млн \$)

↑ 18%



МЕМЛЕКЕТТІК
БЮДЖЕТТІҢ ШЫҒЫСЫ*
(222 849.0 млн \$)

↑ 23%

Түркі Мемлекеттерінің Экономикалық Көзқарасы:
Қаңтар - Қыркүйек 2024

Пайыздық көрсеткіштер 2024 жылдың қаңтар-қыркүйек айларындағы өткен жылдың сәйкес кезеңімен салыстырғанда өзгерісті көрсетеді.
Доллар түріндегі сандар 2024 жылдың қаңтар-қыркүйек айларындағы нақты сандарды қамтиды.
* Тиісті жылдардың 4-тоқсанының соңғы күніндегі айырбас бағамы бойынша ұлттық валютаны АҚШ 13 долларына айырбастау негізінде есептеледі.

ӨЗБЕКСТАН: НЕГІЗГІ МАКРОЭКОНОМИКАЛЫҚ КӨРСЕТКІШТЕР (2024 жылғы Қаңтар-қыркүйек)



Әзірбайжан Республикасының Экономикалық Реформаларды Талдау және Коммуникация Орталығы

Айырбас бағамы: 1 USD = 12 345.6 UZS



ЭКОНОМИКАЛЫҚ ДАМУ



ЖІӨ*
(80 615 млн \$)
↑ 6.6%



ӨНЕРКӘСІП ӨНДІРІСІ*
(49 955 млн \$)
↑ 7%



ӨНЕРКӘСІП ӨНІМДЕРІ*
(25 715 млн \$)
↑ 3.1%

СЫРТҚЫ САУДА

ЭКСПОРТ
(19 774 млн \$)
↑ 11.5%

ИМПОРТ
(28 432 млн \$)
↑ 5.2%

САУДА БАЛАНСЫ
-8 659 млн \$

ҚАРЖЫ



НЕГІЗГІ КАПИТАЛҒА
ИНВЕСТИЦИЯЛАР*
(27 240 млн \$)
↑ 31%



БАНК
АКТИВТЕРІ*
(58 096 млн \$)
↑ 20%

МЕМЛЕКЕТТІК БЮДЖЕТ



МЕМЛЕКЕТТІК
БЮДЖЕТТІҢ КІРІСТЕРІ*
(15 375 млн \$)
↑ 18.9%



МЕМЛЕКЕТТІК
БЮДЖЕТТІҢ ШЫҒЫСЫ*
(17 415 млн \$)
↑ 9%

Түркі Мемлекеттерінің Экономикалық Көзқарасы:
Қаңтар - Қыркүйек 2024

Пайыздық көрсеткіштер 2024 жылдың қаңтар-қыркүйек айларындағы өткен жылдың сәйкес кезеңімен салыстырғанда өзгерісті көрсетеді.
Доллар түріндегі сандар 2024 жылдың қаңтар-қыркүйек айларындағы нақты сандарды қамтиды.
* Тиісті жылдардың 4-тоқсанының соңғы күніндегі айырбас бағамы бойынша ұлттық валютаны АҚШ долларына айырбастау негізінде есептеледі.
* Мемлекеттік бюджет 01.03.2024 жылы openbudget.uz сайтынан алынды.

ВЕНГРИЯ: НЕГІЗГІ МАКРОЭКОНОМИКАЛЫҚ КӨРСЕТКІШТЕР (2024 жылғы Қаңтар-қыркүйек)



Әзірбайжан Республикасының Экономикалық Реформаларды Талдау және Коммуникация Орталығы

Айырбас бағамы: 1 USD = 347 HUF
Айырбас бағамы: 1 USD = 0.9052 EUR



ЭКОНОМИКАЛЫҚ ДАМУ



ЖІӨ*
(162 472 млн \$)
↓ 0.8%



ӨНЕРКӘСІП ӨНДІРІСІ*
(30 302 млн \$)
↓ 4.2%



ӨНЕРКӘСІП ӨНІМДЕРІ*
(3 366 млн \$)
↓ 9.1%

СЫРТҚЫ САУДА

ЭКСПОРТ*
(117 433 млн \$)
↓ 4.5%

ИМПОРТ*
(106 995 млн \$)
↓ 7.5%

САУДА БАЛАНСЫ
+10 438 млн \$

ҚАРЖЫ



НЕГІЗГІ КАПИТАЛҒА
ИНВЕСТИЦИЯЛАР*
(36 022 млн \$)
↓ 8.8%

Жалпы капиталдың қалыптасуы



БАНК
АКТИВТЕРІ*
(234 220 млн \$)
↑ 14.8%

МЕМЛЕКЕТТІК БЮДЖЕТ



МЕМЛЕКЕТТІК
БЮДЖЕТТІҢ КІРІСТЕРІ*
(73 461 млн \$)
↑ 6.8%



МЕМЛЕКЕТТІК
БЮДЖЕТТІҢ ШЫҒЫСЫ*
(77 361 млн \$)
↑ 3.8%

Түркі Мемлекеттерінің Экономикалық Көзқарасы:
Қаңтар - Қыркүйек 2024

Пайыздық көрсеткіштер 2024 жылдың қаңтар-қыркүйек айларындағы өткен жылдың сәйкес кезеңімен салыстырғанда өзгерісті көрсетеді.
Доллар түріндегі сандар 2024 жылдың қаңтар-қыркүйек айларындағы нақты сандарды қамтиды.
* Тиісті жылдардың 4-тоқсанының соңғы күніндегі айырбас бағамы бойынша ұлттық валютаны АҚШ 15 долларына айырбастау негізінде есептеледі.

СОЛТҮСТІК КИПР ТҮРІК РЕСПУБЛИКАСЫ: НЕГІЗГІ МАКРОЭКОНОМИКАЛЫҚ КӨРСЕТКІШТЕР (2023 жылғы қаңтар-желтоқсан)



Әзірбайжан Республикасының Экономикалық
Реформаларды Талдау және Коммуникация Орталығы

Айырбас бағамы: 1 USD = 18.6887 TRY



ЭКОНОМИКАЛЫҚ ДАМУ



ЖІӨ
(5 556.7 млн \$)
↑ 7.3%



ӨНЕРКӘСІП ӨНДІРІСІ
(311.79 млн \$)

↑ 5.6%



ӨНЕРКӘСІП ӨНІМДЕРІ
(294.7 млн \$)

↑ 5.3%

СЫРТҚЫ САУДА



ЭКСПОРТ
(176.2 млн \$)
↑ 26.92%



ИМПОРТ
(2 817.3 млн \$)
↑ 24.72%

САУДА БАЛАНСЫ

-2 657.8 млн \$

ҚАРЖЫ



ЖЕРГІЛІКТІ
ИНВЕСТИЦИЯЛАР*
(608.6 млн \$)
↓ 10.5%



БАНК
АКТИВТЕРІ
(3 116.9 млн \$)
↑ 21.37%

МЕМЛЕКЕТТІК БЮДЖЕТ



МЕМЛЕКЕТТІК
БЮДЖЕТТІҢ КІРІСТЕРІ
(1.603 млн \$)
↑ 29.57%



МЕМЛЕКЕТТІК
БЮДЖЕТТІҢ ШЫҒЫСЫ
(1.614 млн \$)
↑ 28.9%



- ADB, CAREC Secretariat. CAREC Corridor 2. https://www.carecprogram.org/?page_id=20
- Agency for Strategic planning and Reforms of the Republic of Kazakhstan Bureau of National Statistics. (2024). <https://stat.gov.kz/>
- Banking Regulation and Supervision Agency, Monthly Banking Sector Data (Basic Analysis). Retrieved from, <https://www.bddk.org.tr/BultenAylik/en>
- Central Bank of the Republic of Azerbaijan, (2024). Retrieved from, <https://www.cbar.az/page-188/credit-institutions%20Currency%20Charts>
- Currency Charts. <https://www.xe.com/currencycharts/?from=USD&to=UZS>
- <https://www.aa.com.tr/en/info/infographic/30257>
- KKTC Central Bank. (2024). 2021 Operational Report. Retrieved from, <https://www.ktto.net/wp-content/uploads/2022/08/Bankacilik-Yillik-Rapor-2021.pdf>
- Ministry of Finance of the Republic of Kazakhstan. (2024). <https://www.gov.kz/memleket/entities/minfin/documents/1?lang=en>
- National Bank of Kazakhstan. (2024). NBK Statistical Bulletin. Retrieved from <https://www.nationalbank.kz/en/news/statisticheskij-byulleten/rubrics/1987>
- National Bank of the Kyrgyz Republic. (2024). Major indices of the banking sector. Retrieved from <https://www.nbkr.kg/index1.jsp?item=1484&lang=ENG>
- National Statistical Committee of the Kyrgyz Republic. (2024). Finance. Retrieved from <http://www.stat.kg/en/statistics/finansy/>



- National Statistical Committee of the Kyrgyz Republic. (2024). Social economic situation of the Kyrgyz Republic. Retrieved from, <http://www.stat.kg/ru/publications/doklad-socialno-ekonomicheskoe-polozhenie-kyrgyzskoj-respubliki/>
- Open Budget of Uzbekistan. March 1, 2024. <https://openbudget.uz/en>
- Port News. (n.d.). Trans-European transport network. <https://www.portnews.it/en/european-observatory/radar/trans-european-transport-network/>
- Republic of Turkey Ministry of Treasury and Finance, Public Finance. <https://en.hmb.gov.tr/public-finance>
- Statistics Agency under the President of the Republic of Uzbekistan. (2024). National Accounts (January-December 2023). Retrieved from, <https://stat.uz/en/official-statistics/national-accounts>
- Statistics Agency under the President of the Republic of Uzbekistan. (2024). Merchandise Trade (January-December 2023). Retrieved from, <https://stat.uz/en/official-statistics/merchandise-trade>
- Statistics Agency under the President of the Republic of Uzbekistan. (2024). Investment (January-December 2023). Retrieved from, <https://stat.uz/en/official-statistics/investments>
- The Central Bank of the Republic of Uzbekistan. (2024). Information on major indicators of commercial banks as of 30 September 2023. Retrieved from, <https://cbu.uz/en/statistics/bankstats/846224/>
- The State Statistical Committee of the Republic of Azerbaijan, Macro-economic indicators and social development of the country (January-December 2023). <https://stat.gov.az/news/macroeconomy.php?lang=en&page=2>
- Turkish Cypriot Chamber of Commerce. (2024). 2021 BUDGET GENERAL INCOME - EXPENSE REPORT. Retrieved from, <https://ktto.net/wp-content/uploads/2021/11/Ocak-Ekim-2021-Mali-Gelir-Gider-Raporu.pdf>



Turkish Cypriot Chamber of Commerce. (2024). 2022 BUDGET GENERAL INCOME - EXPENSE REPORT. Retrieved from, <https://www.ktto.net/wp-content/uploads/2022/08/Ocak-Temmuz-2022-Mali-Gelir-Gider-Raporu.pdf>

Turkish Cypriot Chamber of Commerce. (2024). Economic and Social Statistics. Retrieved from, <https://www.ktto.net/ekonomik-gostergeler-ve-veriler/>

Turkish Statistical Institute, Foreign Trade Statistics. <https://www.tuik.gov.tr/>

Turkish Statistical Institute, Periodic Gross Domestic Product, IV. Quarter: January-December 2023. Retrieved from, <https://www.tuik.gov.tr/>

Басылымға жауапты: ВУСАЛА ЖАФАРОВА

Дизайн: ЭЛЬВИРА ЗЕЙНАЛОВА

АКБАР БАДАЛОВ

Әзірбайжан Республикасы,
AZ 1073, Баку, Ясамал ауданы, Ф. Халилов көшесі, 47

Тел.: (+994) 12 521 25 35
info@ereforms.gov.az

www.ereforms.gov.az

