



# ТҮРКІ МЕМЛЕКЕТТЕРІНІҢ ЭКОНОМИКАЛЫҚ КӨЗҚАРАСЫ



**№2**

Қаңтар-Маусым 2024



Түркі Мемлекеттерінің Ұйымы



Әзірбайжан Республикасының Экономикалық  
Реформаларды Талдау және Коммуникация Орталығы



Түркі Мемлекеттерінің Ұйымы



Әзірбайжан Республикасының Экономикалық  
Реформаларды Талдау және Коммуникация Орталығы



Түркі Мемлекеттерінің Экономикалық Көзқарасы: Қаңтар - Маусым 2024



Түркі Мемлекеттерінің Ұйымы



Әзірбайжан Республикасының Экономикалық  
Реформаларды Талдау және Коммуникация Орталығы

## «Түркі Мемлекеттерінің Экономикалық Көзқарасы» статистикалық бюллетені 2024 жылғы қаңтар-маусым айларының негізгі макроэкономикалық көрсеткіштерін.

Барлық елдер алфавиттік ретпен берілген.  
Статистикалық бюллетень Түркі мемлекеттері ұйымына мүше  
және бақылаушы мемлекеттерді қамтиды.

Бұл Статистикалық бюллетень Әзірбайжан Республикасының Экономикалық  
Реформаларды Талдау және Коммуникациялар орталығының (CAERC)  
Түркі мемлекеттері ұйымымен (OTS) бірлесіп шығарған  
басылымы болып табылады.  
Сұрақтарыңызды, ұсыныстарыңызды және ескертулеріңізді келесі электрондық пошта  
мекенжайына жібере аласыз:  
[info@ereforms.gov.az](mailto:info@ereforms.gov.az)



## А БӨЛІМІ

### ТҮРКІ МЕМЛЕКЕТТЕРІ ҰЙЫМЫНЫҢ МҮШЕЛЕРІ: ШОЛУ

Түркі мемлекеттерінің мүшелері мен бақылаушылары ұйымына жалпы шолу .....	5
Түркі мемлекеттерінің дүние жүзіндегі мүшелері мен бақылаушылары ұйымының үлесі .....	6
Мүшелер үшін ЖІӨ өсімін салыстыру және Түркі мемлекеттері ұйымының бақылаушылары .....	7
Түркі Мемлекеттерінің Шартты Схемалық Көлік Дәліздері .....	8

## Б БӨЛІМІ

### ТҮРКІ МЕМЛЕКЕТТЕРІНІҢ МҮШЕЛЕРІ МЕН БАҚЫЛАУШЫЛАРЫНЫҢ ҰЙЫМЫ: НЕГІЗГІ МАКРОЭКОНОМИКАЛЫҚ КӨРСЕТКІШТЕР

Әзірбайжан .....	10
Қазақстан .....	11
Қырғызстан .....	12
Түркия .....	13
Өзбекстан .....	14
Венгрия .....	15
Солтүстік Кипр Түрік Республикасы .....	16



Түркі Мемлекеттерінің Ұйымы



Әзірбайжан Республикасының Экономикалық  
Реформаларды Талдау және Коммуникация Орталығы

# ТҮРКІ МЕМЛЕКЕТТЕРІНІҢ МҮШЕЛЕРІ МЕН БАҚЫЛАУШЫЛАРЫ ҰЙЫМЫ



## А БӨЛІМІ: ШОЛУ

# ТҮРКІ МЕМЛЕКЕТТЕРІ ҰЙЫМЫНА МҮШЕ ЕЛДЕРГЕ ЖАЛПЫ ШОЛУ



Әзірбайжан Республикасының Экономикалық  
Реформаларды Талдау және Коммуникация Орталығы

Түркі Мемлекеттерінің Экономикалық Көзқарасы:  
Қаңтар - Маусым 2024



**АЛАҢ**

(мың км<sup>2</sup>)

**4 823.5**



**ЖІӨ**

(млрд. АҚШ доллары)

**900.4**



**ХАЛЫҚ**

(миллион адам)

**174.49**



**САУДА АЙНАЛЫМЫ**

(млрд. АҚШ доллары)

**508.8**

“CAERC қызметкерлерінің бағалауы”


# ТҮРКІ МЕМЛЕКЕТТЕРІ ҰЙЫМЫНА МҮШЕ ЕЛДЕРДІҢ ӘЛЕМДЕГІ ҮЛЕСІ



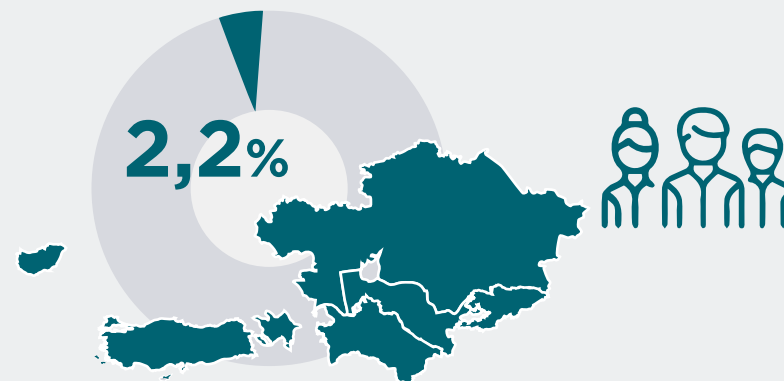
Әзірбайжан Республикасының Экономикалық  
Реформаларды Талдау және Коммуникация Орталығы

Түркі Мемлекеттерінің Экономикалық Көзқарасы:  
Қаңтар - Маусым 2024

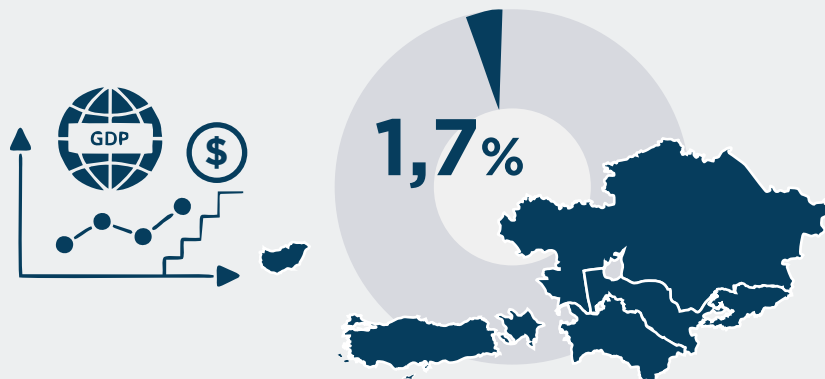
## АЛАҢ



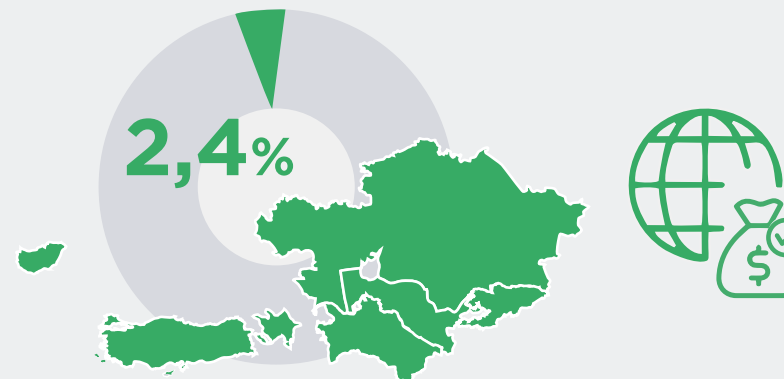
## ХАЛЫҚ



## ЖІӨ



## САУДА АЙНАЛЫМЫ

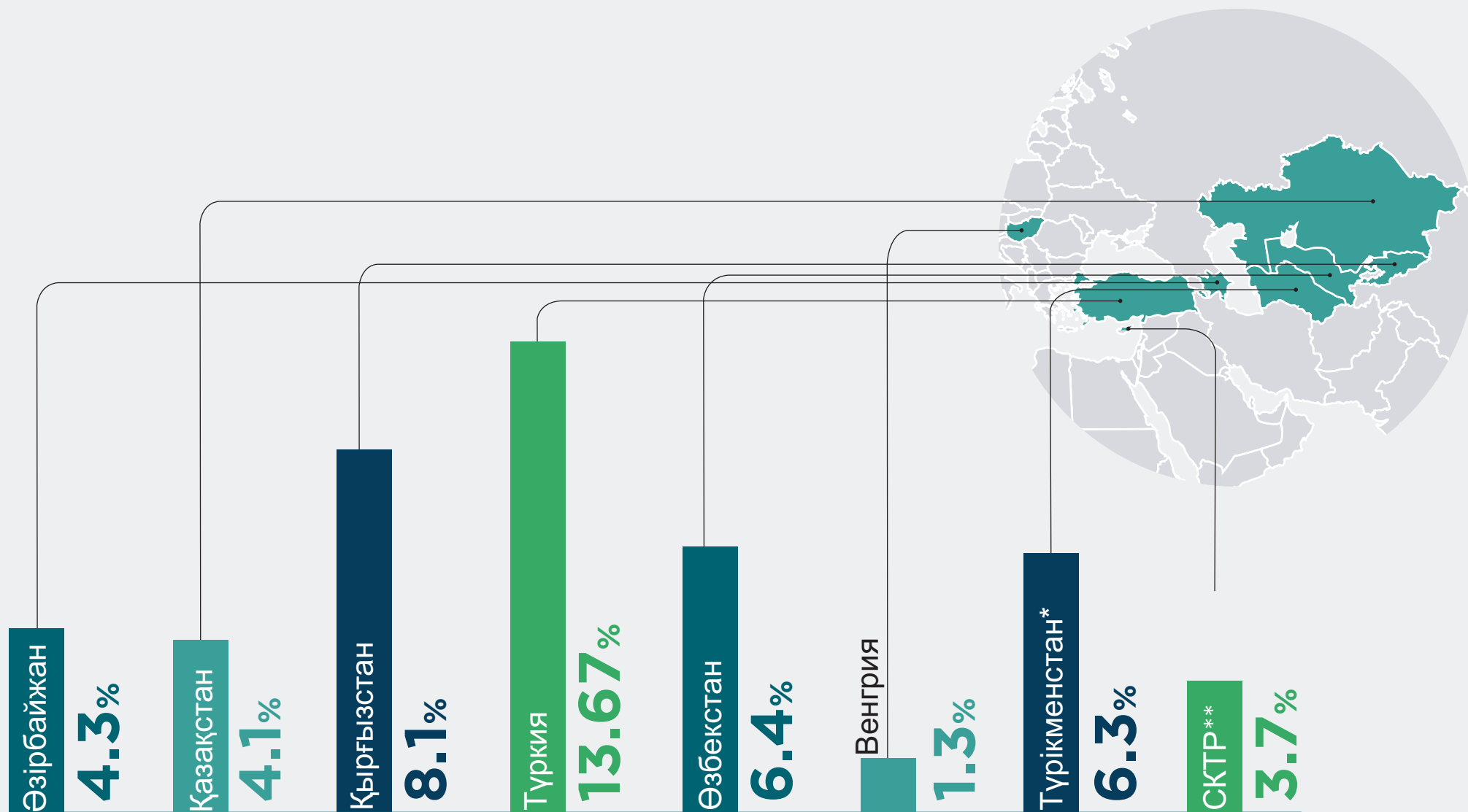


“CAERC қызметкерлерінің бағалауы”

# ТҮРКІ МЕМЛЕКЕТТЕРІ ҰЙЫМЫНА МҮШЕ ЕЛДЕРДІҢ ЖІӨ ӨСІМІН САЛЫСТЫРУ (2024 жылғы Қаңтар-маусым)



Әзірбайжан Республикасының Экономикалық  
Реформаларды Талдау және Коммуникация Орталығы



Түркі Мемлекеттерінің Экономикалық Көзқарасы:  
Қаңтар - Маусым 2024

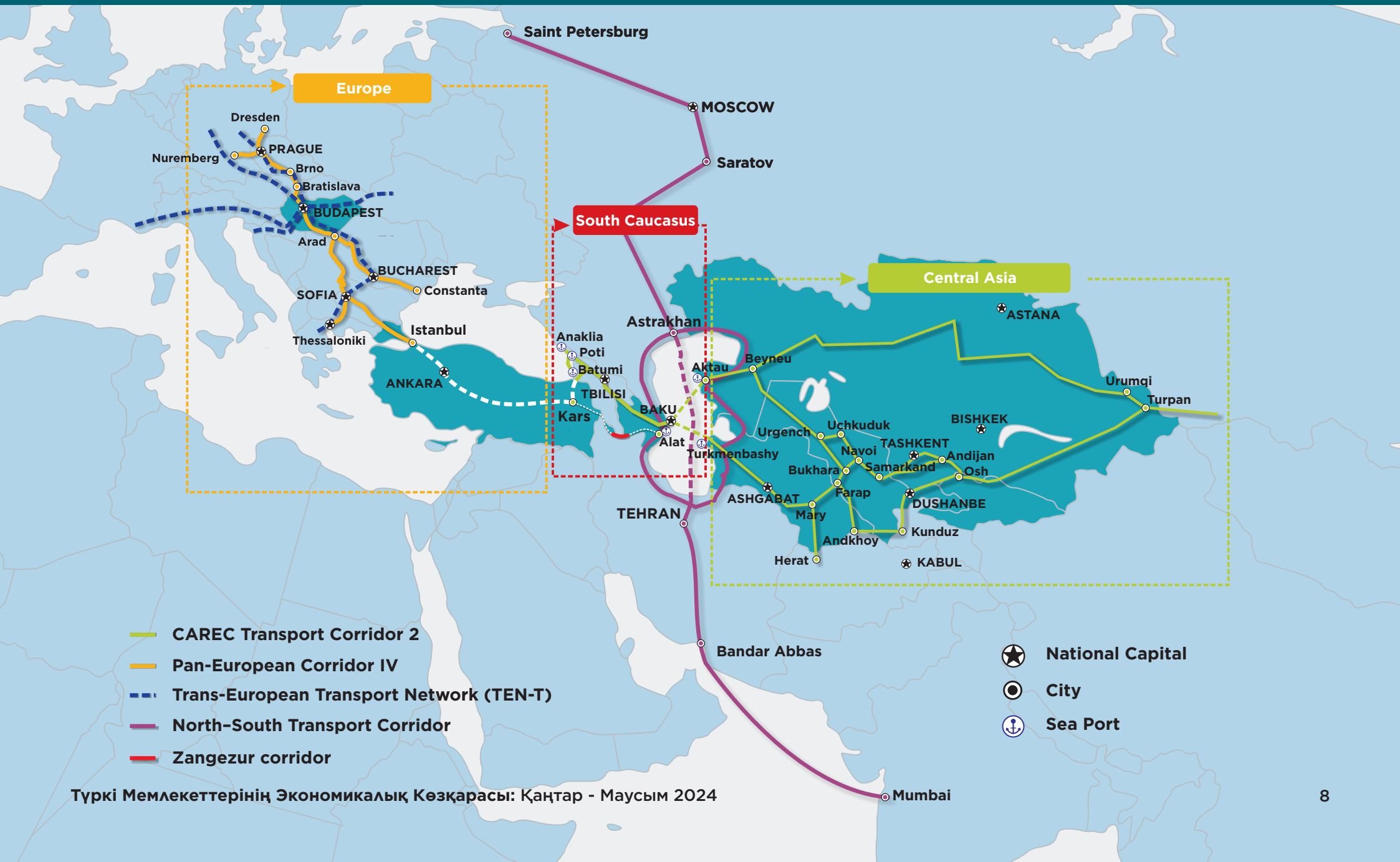
\*Түркіменстанға қатысты статистикалық көрсеткіштер тек жалпы бөлімде жинақталған.



# ТҮРКІ МЕМЛЕКЕТТЕРІНІҢ ШАРТТЫ СХЕМАЛЫҚ КӨЛІК ДӘЛІЗДЕРІ



Әзірбайжан Республикасының Экономикалық Реформаларды Талдау және Коммуникация Орталығы



- CAREC Transport Corridor 2
- Pan-European Corridor IV
- - - Trans-European Transport Network (TEN-T)
- North-South Transport Corridor
- Zangezur corridor

- National Capital
- City
- Sea Port

Түркі Мемлекеттерінің Экономикалық Көзқарасы: Қаңтар - Маусым 2024



Түркі Мемлекеттерінің Ұйымы



Әзірбайжан Республикасының Экономикалық  
Реформаларды Талдау және Коммуникация Орталығы



# ТҮРКІ МЕМЛЕКЕТТЕРІНІҢ МҮШЕЛЕРІ МЕН БАҚЫЛАУШЫЛАРЫ ҰЙЫМЫ

## Б БӨЛІМІ:

# НЕГІЗГІ МАКРОЭКОНОМИКАЛЫҚ КӨРСЕТКІШТЕР

## 2024 жылдың қаңтар-маусым айлары үшін

# ӘЗІРБАЙЖАН: НЕГІЗГІ МАКРОЭКОНОМИКАЛЫҚ КӨРСЕТКІШТЕР (2024 жылғы Қаңтар-маусым)



Әзірбайжан Республикасының Экономикалық Реформаларды Талдау және Коммуникация Орталығы

Айырбас бағамы: 1 USD = 1.70000 AZN



## ЭКОНОМИКАЛЫҚ ДАМУ



ЖІӨ\*  
(35 012.0 млн \$)  
↑ 4.3%



ӨНЕРКӘСІП ӨНДІРІСІ\*  
(18 520.8 млн \$)  
↑ 0.9%



ӨНЕРКӘСІП ӨНІМДЕРІ\*  
(3541 млн \$)  
↑ 0.3%

## СЫРТҚЫ САУДА



ЭКСПОРТ  
(10 924.7 млн \$)  
↓ 18.4%



ИМПОРТ  
(7 300.7 млн \$)  
↑ 6.8%

САУДА БАЛАНСЫ  
+3 624.0 млн \$

## ҚАРЖЫ



НЕГІЗГІ КАПИТАЛҒА  
ИНВЕСТИЦИЯЛАР\*  
(4 696.94 млн \$)  
↑ 9.4%



БАНК  
АКТИВТЕРІ\*  
(29 604.8 млн \$)  
↑ 2.3%

## МЕМЛЕКЕТТІК БЮДЖЕТ



МЕМЛЕКЕТТІК  
БЮДЖЕТТІҢ КІРІСТЕРІ\*  
(11 084.0 млн \$)  
↑ 21.7%



МЕМЛЕКЕТТІК  
БЮДЖЕТТІҢ ШЫҒЫСЫ\*  
(9 442.4 млн \$)  
↑ 14.1%

Түркі Мемлекеттерінің Экономикалық Көзқарасы:  
Қаңтар - Маусым 2024

Пайыздық көрсеткіштер 2024 жылдың қаңтар-маусым айларындағы өткен жылдың сәйкес кезеңімен салыстырғанда өзгерісті көрсетеді.

Доллар түріндегі сандар 2024 жылдың қаңтар-маусым айларындағы нақты сандарды қамтиды.

\* Тиісті жылдардың 4-тоқсанының соңғы күніндегі айырбас бағамы бойынша ұлттық валютаны АҚШ10 долларына айырбастау негізінде есептеледі.

# ҚАЗАҚСТАН: НЕГІЗГІ МАКРОЭКОНОМИКАЛЫҚ КӨРСЕТКІШТЕР (2024 жылғы Қаңтар-маусым)



Әзірбайжан Республикасының Экономикалық Реформаларды Талдау және Коммуникация Орталығы

Айырбас бағамы: 1 USD = 453.343 KZT



## ЭКОНОМИКАЛЫҚ ДАМУ



ЖІӨ\*  
(109 993.73 млн \$)

↑ 4.1%



ӨНЕРКӘСІП ӨНДІРІСІ\*  
(58 748.41 млн \$)

↑ 2.9%



ӨНЕРКӘСІП ӨНІМДЕРІ\*  
(3371.01 млн \$)

↑ 3.7%

## СЫРТҚЫ САУДА



ЭКСПОРТ\*  
(39 271.1 млн \$)

↑ 2.1%



ИМПОРТ\*  
(27 618.1 млн \$)

↓ 7.6%

САУДА БАЛАНСЫ

+ 11 653 млн \$

## ҚАРЖЫ



НЕГІЗГІ КАПИТАЛҒА  
ИНВЕСТИЦИЯЛАР\*  
(17 575.08 млн \$)

↑ 0.4%



БАНК  
АКТИВТЕРІ\*  
(117 358.88 млн \$)

↑ 8%

## МЕМЛЕКЕТТІК БЮДЖЕТ



МЕМЛЕКЕТТІК  
БЮДЖЕТТІҢ КІРІСТЕРІ\*  
(27 494.70 млн \$)

↑ 4%



МЕМЛЕКЕТТІК  
БЮДЖЕТТІҢ ШЫҒЫСЫ\*  
(29 832.41 млн \$)

↑ 4%

Түркі Мемлекеттерінің Экономикалық Көзқарасы:  
Қаңтар - Маусым 2024

Пайыздық көрсеткіштер 2024 жылдың қаңтар-маусым айларындағы өткен жылдың сәйкес кезеңімен салыстырғанда өзгерісті көрсетеді.

Доллар түріндегі сандар 2024 жылдың қаңтар-маусым айларындағы нақты сандарды қамтиды.

\* Тиісті жылдардың 4-тоқсанының соңғы күніндегі айырбас бағамы бойынша ұлттық валютаны АҚШ 11 долларына айырбастау негізінде есептеледі.

# ҚЫРҒЫЗСТАН: НЕГІЗГІ МАКРОЭКОНОМИКАЛЫҚ КӨРСЕТКІШТЕР (2024 жылғы Қаңтар-маусым)



Әзірбайжан Республикасының Экономикалық Реформаларды Талдау және Коммуникация Орталығы

Айырбас бағамы: 1 USD = 89.0853 KGS



## ЭКОНОМИКАЛЫҚ ДАМУ



ЖІӨ\*  
(6 305 млн \$)  
↑ 8.1%



ӨНЕРКӘСІП ӨНДІРІСІ\*  
(2674.7 млн \$)  
↑ 1%



ӨНЕРКӘСІП ӨНІМДЕРІ\*  
(1 214.6 млн \$)  
↑ 3.3%

## СЫРТҚЫ САУДА



ЭКСПОРТ  
(1046.2 млн \$)  
↑ 4.8%



ИМПОРТ  
(5442.6 млн \$)  
↑ 21.7%

САУДА БАЛАНСЫ  
-4 396.4 млн \$

## ҚАРЖЫ



НЕГІЗГІ КАПИТАЛҒА  
ИНВЕСТИЦИЯЛАР\*  
(864.5 млн \$)  
↑ 60.5%



БАНК  
АКТИВТЕРІ\*  
(8 192.1 млн \$)  
↑ 31.7%

## МЕМЛЕКЕТТІК БЮДЖЕТ



МЕМЛЕКЕТТІК  
БЮДЖЕТТІҢ КІРІСТЕРІ\*  
(2 486.3 млн \$)  
↑ 24.6%



МЕМЛЕКЕТТІК  
БЮДЖЕТТІҢ ШЫҒЫСЫ\*  
(2 050.0 млн \$)  
↑ 6%

Түркі Мемлекеттерінің Экономикалық Көзқарасы:  
Қаңтар - Маусым 2024

Пайыздық көрсеткіштер 2024 жылдың қаңтар-маусым айларындағы өткен жылдың сәйкес кезеңімен салыстырғанда өзгерісті көрсетеді.

Доллар түріндегі сандар 2024 жылдың қаңтар-маусым айларындағы нақты сандарды қамтиды.

\* Тиісті жылдардың 4-тоқсанының соңғы күніндегі айырбас бағамы бойынша ұлттық валютаны АҚШ 12 долларына айырбастау негізінде есептеледі.

# ТҮРКИЯ: НЕГІЗГІ МАКРОЭКОНОМИКАЛЫҚ КӨРСЕТКІШТЕР (2024 жылғы Қаңтар-маусым)



Әзірбайжан Республикасының Экономикалық Реформаларды Талдау және Коммуникация Орталығы

Айырбас бағамы: 1 USD = 29.4899 TRY



## ЭКОНОМИКАЛЫҚ ДАМУ



ЖІӨ\*  
(594 885.4 млн \$)  
↑ 13.67%



ӨНЕРКӘСІП ӨНДІРІСІ\*  
(123 504.6 млн \$)  
↓ 1.55%



ӨНЕРКӘСІП ӨНІМДЕРІ\*  
(18 858.3 млн \$)  
↑ 1.89%

## СЫРТҚЫ САУДА

ЭКСПОРТ  
(126 384.0 млн \$)  
↑ 1.57%

ИМПОРТ  
(168 870.7 млн \$)  
↓ 8.44%

САУДА БАЛАНСЫ  
-42 486.7 млн \$

## ҚАРЖЫ



НЕГІЗГІ КАПИТАЛҒА  
ИНВЕСТИЦИЯЛАР\*  
(186 866.4 млн \$)  
↑ 12.37%

Жалпы негізгі капитал



БАНК  
АКТИВТЕРІ\*  
(862 110.0 млн \$)  
↑ 16.57%

## МЕМЛЕКЕТТІК БЮДЖЕТ



МЕМЛЕКЕТТІК  
БЮДЖЕТТІҢ КІРІСТЕРІ\*  
(121 184.4 млн \$)  
↑ 26.34%



МЕМЛЕКЕТТІК  
БЮДЖЕТТІҢ ШЫҒЫСЫ\*  
(144 817.6 млн \$)  
↑ 20.11%

Түркі Мемлекеттерінің Экономикалық Көзқарасы:  
Қаңтар - Маусым 2024

Пайыздық көрсеткіштер 2024 жылдың қаңтар-маусым айларындағы өткен жылдың сәйкес кезеңімен салыстырғанда өзгерісті көрсетеді.

Доллар түріндегі сандар 2024 жылдың қаңтар-маусым айларындағы нақты сандарды қамтиды.

\* Тиісті жылдардың 4-тоқсанының соңғы күніндегі айырбас бағамы бойынша ұлттық валютаны АҚШ 13 долларына айырбастау негізінде есептеледі.

# ӨЗБЕКСТАН: НЕГІЗГІ МАКРОЭКОНОМИКАЛЫҚ КӨРСЕТКІШТЕР (2024 жылғы Қаңтар-маусым)



Әзірбайжан Республикасының Экономикалық Реформаларды Талдау және Коммуникация Орталығы

Айырбас бағамы: 1 USD = 12 345.6 UZS



## ЭКОНОМИКАЛЫҚ ДАМУ



ЖІӨ\*  
(45 147.0 млн \$)  
↑ 6.4%



ӨНЕРКӘСІП ӨНДІРІСІ\*  
(29 439 млн \$)  
↑ 7.8%



ӨНЕРКӘСІП ӨНІМДЕРІ\*  
(13 551 млн \$)  
↑ 3.8%

## СЫРТҚЫ САУДА

ЭКСПОРТ  
(12 993 млн \$)  
↑ 5.5%

ИМПОРТ  
(18 836 млн \$)  
↑ 10.6%

САУДА БАЛАНСЫ  
**-5 843** млн \$

## ҚАРЖЫ



НЕГІЗГІ КАПИТАЛҒА  
ИНВЕСТИЦИЯЛАР\*  
(18 249 млн \$)  
↑ 36.6%



БАНК  
АКТИВТЕРІ\*  
(54 939 млн \$)  
↑ 20%

## МЕМЛЕКЕТТІК БЮДЖЕТ



МЕМЛЕКЕТТІК  
БЮДЖЕТТІҢ КІРІСТЕРІ\*  
(9 628 млн \$)  
↑ 18.3%



МЕМЛЕКЕТТІК  
БЮДЖЕТТІҢ ШЫҒЫСЫ\*  
(11 918 млн \$)  
↑ 16%

Түркі Мемлекеттерінің Экономикалық Көзқарасы:  
Қаңтар - Маусым 2024

Пайыздық көрсеткіштер 2024 жылдың қаңтар-маусым айларындағы өткен жылдың сәйкес кезеңімен салыстырғанда өзгерісті көрсетеді.

Доллар түріндегі сандар 2024 жылдың қаңтар-маусым айларындағы нақты сандарды қамтиды.

\* Тиісті жылдардың 4-тоқсанының соңғы күніндегі айырбас бағамы бойынша ұлттық валютаны АҚШ долларына айырбастау негізінде есептеледі.

\* Мемлекеттік бюджет 01.03.2024 жылы openbudget.uz сайтынан алынды.

# ВЕНГРИЯ: НЕГІЗГІ МАКРОЭКОНОМИКАЛЫҚ КӨРСЕТКІШТЕР (2024 жылғы Қаңтар-маусым)



Әзірбайжан Республикасының Экономикалық Реформаларды Талдау және Коммуникация Орталығы

Айырбас бағамы: 1 USD = 347 HUF  
Айырбас бағамы: 1 USD = 0.9052 EUR



## ЭКОНОМИКАЛЫҚ ДАМУ



ЖІӨ\*  
(104 561 млн \$)  
↑ 1.3%



ӨНЕРКӘСІП ӨНДІРІСІ\*  
(18 115 млн \$)  
↓ 3.2%



ӨНЕРКӘСІП ӨНІМДЕРІ\*  
(2 848 млн \$)  
↓ 2.9%

## СЫРТҚЫ САУДА

ЭКСПОРТ\*  
(79 308 млн \$)  
↓ 3.3%

ИМПОРТ\*  
(70 885 млн \$)  
↓ 8.8%

САУДА БАЛАНСЫ  
8 422 млн \$

## ҚАРЖЫ



НЕГІЗГІ КАПИТАЛҒА  
ИНВЕСТИЦИЯЛАР\*  
(19 889 млн \$)  
↓ 13.1%

Жалпы капиталдың қалыптасуы



БАНК  
АКТИВТЕРІ\*  
(218 408 млн \$)  
↑ 8.2%

## МЕМЛЕКЕТТІК БЮДЖЕТ



МЕМЛЕКЕТТІК  
БЮДЖЕТТІҢ КІРІСТЕРІ\*  
(52 391 млн \$)  
↑ 6.2%



МЕМЛЕКЕТТІК  
БЮДЖЕТТІҢ ШЫҒЫСЫ\*  
(59 756 млн \$)  
↑ 4.2%

Түркі Мемлекеттерінің Экономикалық Көзқарасы:  
Қаңтар - Маусым 2024

Пайыздық көрсеткіштер 2024 жылдың қаңтар-маусым айларындағы өткен жылдың сәйкес кезеңімен салыстырғанда өзгерісті көрсетеді.

Доллар түріндегі сандар 2024 жылдың қаңтар-маусым айларындағы нақты сандарды қамтиды.

\* Тиісті жылдардың 4-тоқсанының соңғы күніндегі айырбас бағамы бойынша ұлттық валютаны АҚШ 15 долларына айырбастау негізінде есептеледі.



# СОЛТҮСТІК КИПР ТҮРІК РЕСПУБЛИКАСЫ: НЕГІЗГІ МАКРОЭКОНОМИКАЛЫҚ КӨРСЕТКІШТЕР (2023 жылғы қаңтар-желтоқсан)



Әзірбайжан Республикасының Экономикалық  
Реформаларды Талдау және Коммуникация Орталығы

Айырбас бағамы: 1 USD = 18.6887 TRY



## ЭКОНОМИКАЛЫҚ ДАМУ



ЖІӨ\*  
(4 453.8 млн \$)  
↑ 31.5%



ӨНЕРКӘСІП ӨНДІРІСІ\*  
(239.0 млн \$)

↓ 6.5%



ӨНЕРКӘСІП ӨНІМДЕРІ\*  
(294.9 млн \$)  
↑ 3.9%

## СЫРТҚЫ САУДА



ЭКСПОРТ  
(159.4 млн \$)  
↑ 26.92%



ИМПОРТ  
(2 817.3 млн \$)  
↑ 24.72%

САУДА БАЛАНСЫ

-2 657.8 млн \$

## ҚАРЖЫ



ЖЕРГІЛІКТІ  
ИНВЕСТИЦИЯЛАР\*\*  
(608.6 млн \$)  
↓ 10.5%



БАНК  
АКТИВТЕРІ\*  
(3 116.9 млн \$)  
↑ 21.37%

## МЕМЛЕКЕТТІК БЮДЖЕТ



МЕМЛЕКЕТТІК  
БЮДЖЕТТІҢ КІРІСТЕРІ\*  
(1.603 млн \$)  
↑ 29.57%



МЕМЛЕКЕТТІК  
БЮДЖЕТТІҢ ШЫҒЫСЫ\*  
(1.614 млн \$)  
↑ 28.9%

Түркі Мемлекеттерінің Экономикалық Көзқарасы:  
Қаңтар - Маусым 2024

\* 2022 жылдың қаңтар-желтоқсан

\*\* 2021 жылдың қаңтар-желтоқсан



- ADB, CAREC Secretariat. CAREC Corridor 2. [https://www.carecprogram.org/?page\\_id=20](https://www.carecprogram.org/?page_id=20)
- Agency for Strategic planning and Reforms of the Republic of Kazakhstan Bureau of National Statistics. (2024). <https://stat.gov.kz/>
- Banking Regulation and Supervision Agency, Monthly Banking Sector Data (Basic Analysis). Retrieved from, <https://www.bddk.org.tr/BultenAylik/en>
- Central Bank of the Republic of Azerbaijan, (2024). Retrieved from, <https://www.cbar.az/page-188/credit-institutions%20Currency%20Charts>
- Currency Charts. <https://www.xe.com/currencycharts/?from=USD&to=UZS>
- <https://www.aa.com.tr/en/info/infographic/30257>
- KKTC Central Bank. (2024). 2021 Operational Report. Retrieved from, <https://www.ktto.net/wp-content/uploads/2022/08/Bankacilik-Yillik-Rapor-2021.pdf>
- Ministry of Finance of the Republic of Kazakhstan. (2024). <https://www.gov.kz/memleket/entities/minfin/documents/1?lang=en>
- National Bank of Kazakhstan. (2024). NBK Statistical Bulletin. Retrieved from <https://www.nationalbank.kz/en/news/statisticheskij-byulleten/rubrics/1987>
- National Bank of the Kyrgyz Republic. (2024). Major indices of the banking sector. Retrieved from <https://www.nbkr.kg/index1.jsp?item=1484&lang=ENG>
- National Statistical Committee of the Kyrgyz Republic. (2024). Finance. Retrieved from <http://www.stat.kg/en/statistics/finansy/>



- National Statistical Committee of the Kyrgyz Republic. (2024). Social economic situation of the Kyrgyz Republic. Retrieved from, <http://www.stat.kg/ru/publications/doklad-socialno-ekonomicheskoe-polozhenie-kyrgyzskoj-respubliki/>
- Open Budget of Uzbekistan. March 1, 2024. <https://openbudget.uz/en>
- Port News. (n.d.). Trans-European transport network. <https://www.portnews.it/en/european-observatory/radar/trans-european-transport-network/>
- Republic of Turkey Ministry of Treasury and Finance, Public Finance. <https://en.hmb.gov.tr/public-finance>
- Statistics Agency under the President of the Republic of Uzbekistan. (2024). National Accounts (January-December 2023). Retrieved from, <https://stat.uz/en/official-statistics/national-accounts>
- Statistics Agency under the President of the Republic of Uzbekistan. (2024). Merchandise Trade (January-December 2023). Retrieved from, <https://stat.uz/en/official-statistics/merchandise-trade>
- Statistics Agency under the President of the Republic of Uzbekistan. (2024). Investment (January-December 2023). Retrieved from, <https://stat.uz/en/official-statistics/investments>
- The Central Bank of the Republic of Uzbekistan. (2024). Information on major indicators of commercial banks as of 30 September 2023. Retrieved from, <https://cbu.uz/en/statistics/bankstats/846224/>
- The State Statistical Committee of the Republic of Azerbaijan, Macro-economic indicators and social development of the country (January-December 2023). <https://stat.gov.az/news/macroeconomy.php?lang=en&page=2>
- Turkish Cypriot Chamber of Commerce. (2024). 2021 BUDGET GENERAL INCOME - EXPENSE REPORT. Retrieved from, <https://ktto.net/wp-content/uploads/2021/11/Ocak-Ekim-2021-Mali-Gelir-Gider-Raporu.pdf>



Turkish Cypriot Chamber of Commerce. (2024). 2022 BUDGET GENERAL INCOME - EXPENSE REPORT. Retrieved from, <https://www.ktto.net/wp-content/uploads/2022/08/Ocak-Temmuz-2022-Mali-Gelir-Gider-Raporu.pdf>

Turkish Cypriot Chamber of Commerce. (2024). Economic and Social Statistics. Retrieved from, <https://www.ktto.net/ekonomik-gostergeler-ve-veriler/>

Turkish Statistical Institute, Foreign Trade Statistics. <https://www.tuik.gov.tr/>

Turkish Statistical Institute, Periodic Gross Domestic Product, IV. Quarter: January-December 2023. Retrieved from, <https://www.tuik.gov.tr/>

Басылымға жауапты: ВУСАЛА ЖАФАРОВА

Дизайн: ЭЛЬВИРА ЗЕЙНАЛОВА

АКБАР БАДАЛОВ

Әзірбайжан Республикасы,  
AZ 1073, Баку, Ясамал ауданы, Ф. Халилов көшесі, 47

Тел.: (+994) 12 521 25 35  
info@ereforms.gov.az

www.ereforms.gov.az

