



ТҮРКІ МЕМЛЕКЕТТЕРІНІҢ ЭКОНОМИКАЛЫҚ КӨЗҚАРАСЫ



№4

Қаңтар-Желтоқсан 2024



Түркі Мемлекеттерінің Ұйымы



Әзірбайжан Республикасының Экономикалық
Реформаларды Талдау және Коммуникация Орталығы



Түркі Мемлекеттерінің Ұйымы



Әзірбайжан Республикасының Экономикалық
Реформаларды Талдау және Коммуникация Орталығы

ТҮРК МАМЛЕКЕТТЕР УЮМУНУН
МАМЛЕКЕТ БАШЧЫЛАРЫНЫН
КЕҢЕШИНІН 11-САММИТИ

2024-жылдын 6-ноябры,
Бишкек



11TH SUMMIT OF THE COUNCIL
OF HEADS OF STATE OF THE
ORGANIZATION OF TURKIC STATES

November 6, 2024
Bishkek





Түркі Мемлекеттерінің Ұйымы



Әзірбайжан Республикасының Экономикалық
Реформаларды Талдау және Коммуникация Орталығы

«Түркі Мемлекеттерінің Экономикалық Көзқарасы» статистикалық бюллетені 2024 жылғы қаңтар-желтоқсан айларының негізгі макроэкономикалық көрсеткіштерін.

Барлық елдер алфавиттік ретпен берілген.
Статистикалық бюллетень Түркі мемлекеттері ұйымына мүше
және бақылаушы мемлекеттерді қамтиды.

Бұл Статистикалық бюллетень Әзірбайжан Республикасының Экономикалық
Реформаларды Талдау және Коммуникациялар орталығының (CAERC)
Түркі мемлекеттері ұйымымен (OTS) бірлесіп шығарған
басылымы болып табылады.
Сұрақтарыңызды, ұсыныстарыңызды және ескертулеріңізді келесі электрондық пошта
мекенжайына жібере аласыз:
info@ereforms.gov.az



А БӨЛІМІ

ТҮРКІ МЕМЛЕКЕТТЕРІ ҰЙЫМЫНЫҢ МҮШЕЛЕРІ: ШОЛУ

Түркі мемлекеттерінің мүшелері мен бақылаушылары ұйымына жалпы шолу	5
Түркі мемлекеттерінің дүние жүзіндегі мүшелері мен бақылаушылары ұйымының үлесі	6
Мүшелер үшін ЖІӨ өсімін салыстыру және Түркі мемлекеттері ұйымының бақылаушылары	7
Түркі Мемлекеттерінің Шартты Схемалық Көлік Дәліздері	8

Б БӨЛІМІ

ТҮРКІ МЕМЛЕКЕТТЕРІНІҢ МҮШЕЛЕРІ МЕН БАҚЫЛАУШЫЛАРЫНЫҢ ҰЙЫМЫ: НЕГІЗГІ МАКРОЭКОНОМИКАЛЫҚ КӨРСЕТКІШТЕР

Әзірбайжан	10
Қазақстан	11
Қырғызстан	12
Түркия	13
Өзбекстан	14
Венгрия	15
Солтүстік Кипр Түрік Республикасы	16



Түркі Мемлекеттерінің Ұйымы



Әзірбайжан Республикасының Экономикалық
Реформаларды Талдау және Коммуникация Орталығы

ТҮРКІ МЕМЛЕКЕТТЕРІНІҢ МҮШЕЛЕРІ МЕН БАҚЫЛАУШЫЛАРЫ ҰЙЫМЫ



А БӨЛІМІ: ШОЛУ

ТҮРКІ МЕМЛЕКЕТТЕРІ ҰЙЫМЫНА МҮШЕ ЕЛДЕРГЕ ЖАЛПЫ ШОЛУ



Әзірбайжан Республикасының Экономикалық
Реформаларды Талдау және Коммуникация Орталығы

Түркі Мемлекеттерінің Экономикалық Көзқарасы:
Қаңтар - Желтоқсан 2024



АЛАҢ

(мың км²)

4 823.5



ЖІӨ

(млрд. АҚШ доллары)

2 111.8



ХАЛЫҚ

(миллион адам)

178.8



САУДА АЙНАЛЫМЫ

(млрд. АҚШ доллары)

1 173.5

“CAERC қызметкерлерінің бағалауы”


ТҮРКІ МЕМЛЕКЕТТЕРІ ҰЙЫМЫНА МҮШЕ ЕЛДЕРДІҢ ӘЛЕМДЕГІ ҮЛЕСІ



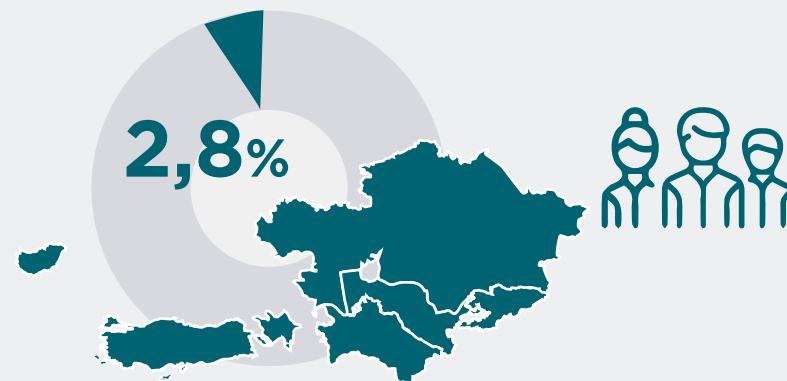
Әзірбайжан Республикасының Экономикалық
Реформаларды Талдау және Коммуникация Орталығы

Түркі Мемлекеттерінің Экономикалық Көзқарасы:
Қаңтар - Желтоқсан 2024

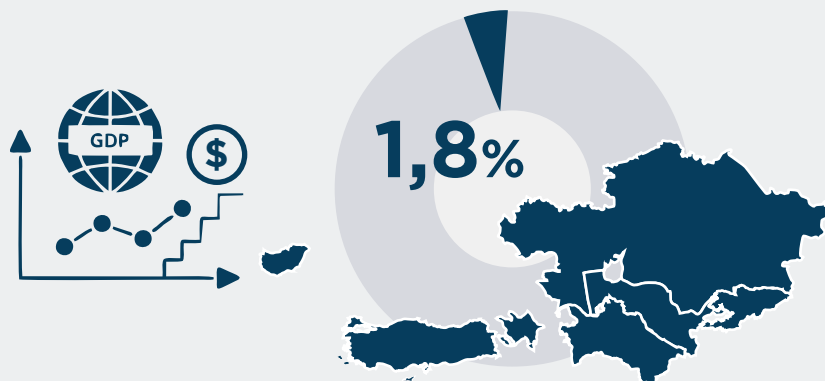
АЛАҢ



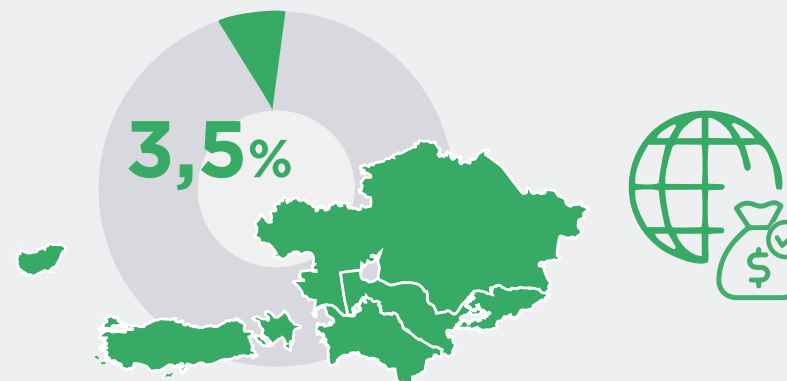
ХАЛЫҚ



ЖІӨ



САУДА АЙНАЛЫМЫ

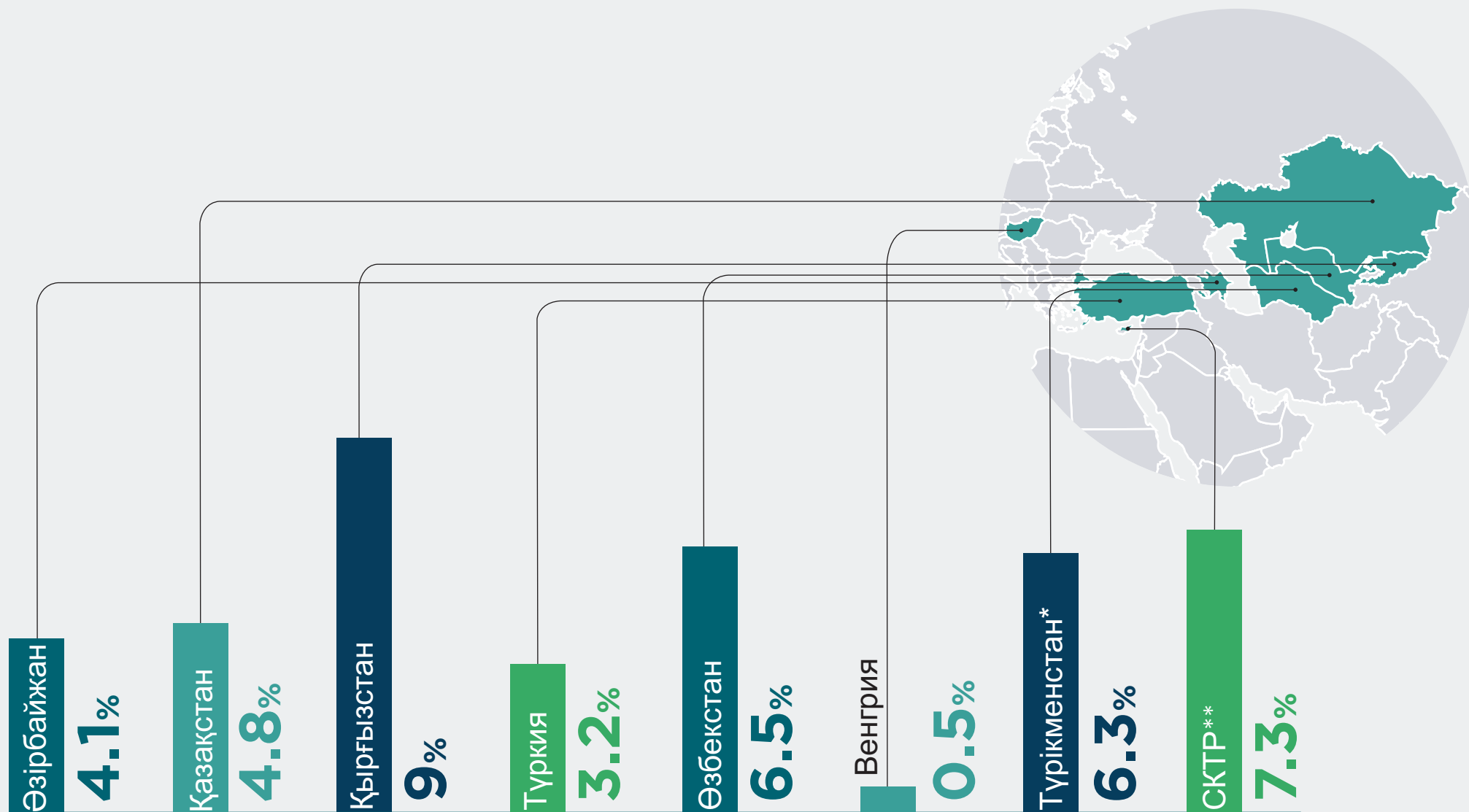


“CAERC қызметкерлерінің бағалауы”

ТҮРКІ МЕМЛЕКЕТТЕРІ ҰЙЫМЫНА МҮШЕ ЕЛДЕРДІҢ ЖІӨ ӨСІМІН САЛЫСТЫРУ (2024 жылғы қаңтар-желтоқсан)



Әзірбайжан Республикасының Экономикалық
Реформаларды Талдау және Коммуникация Орталығы

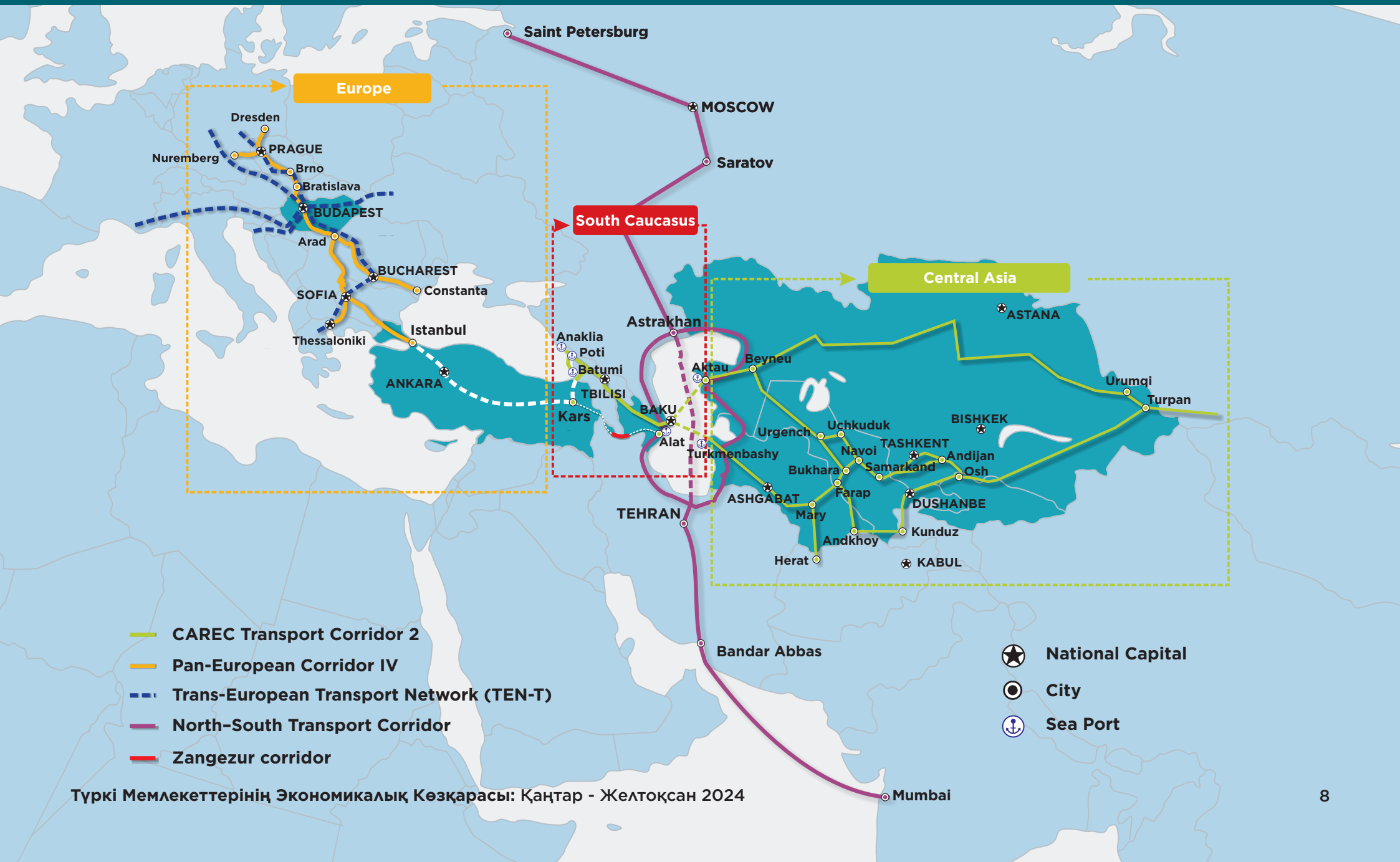


Түркі Мемлекеттерінің Экономикалық Көзқарасы:
Қаңтар - Желтоқсан 2024

ТҮРКІ МЕМЛЕКЕТТЕРІНІҢ ШАРТТЫ СХЕМАЛЫҚ КӨЛІК ДӘЛІЗДЕРІ



Әзірбайжан Республикасының Экономикалық Реформаларды Талдау және Коммуникация Орталығы



- CAREC Transport Corridor 2
- Pan-European Corridor IV
- - - Trans-European Transport Network (TEN-T)
- North-South Transport Corridor
- Zangezur corridor

- National Capital
- City
- Sea Port

Түркі Мемлекеттерінің Экономикалық Көзқарасы: Қаңтар - Желтоқсан 2024



Түркі Мемлекеттерінің Ұйымы



Әзірбайжан Республикасының Экономикалық
Реформаларды Талдау және Коммуникация Орталығы



ТҮРКІ МЕМЛЕКЕТТЕРІНІҢ МҮШЕЛЕРІ МЕН БАҚЫЛАУШЫЛАРЫ ҰЙЫМЫ

Б БӨЛІМІ:

НЕГІЗГІ МАКРОЭКОНОМИКАЛЫҚ КӨРСЕТКІШТЕР

2024 жылдың қаңтар-желтоқсан айлары үшін

ӘЗІРБАЙЖАН: НЕГІЗГІ МАКРОЭКОНОМИКАЛЫҚ КӨРСЕТКІШТЕР (2024 жылғы қаңтар-желтоқсан)



Әзірбайжан Республикасының Экономикалық Реформаларды Талдау және Коммуникация Орталығы

Айырбас бағамы: 1 USD = 1.70000 AZN



ЭКОНОМИКАЛЫҚ ДАМУ



ЖІӨ*
(74,318.1 млн \$)
↑ 4.1%



ӨНЕРКӘСІП ӨНДІРІСІ*
(37 683.3 млн \$)

↑ 1.1%



ӨНЕРКӘСІП ӨНІМДЕРІ*
(7 644.5 млн \$)

↑ 1.5%

СЫРТҚЫ САУДА



ЭКСПОРТ
(24 042.0 млн \$)
↓ 9.4%



ИМПОРТ
(18 771.7 млн \$)
↑ 18.7%

САУДА БАЛАНСЫ
+5 270.3 млн \$

ҚАРЖЫ



НЕГІЗГІ КАПИТАЛҒА
ИНВЕСТИЦИЯЛАР*
(12 609.25 млн \$)
↓ 0.7%



БАНК
АКТИВТЕРІ*
(53 001.4 млн \$)
↑ 7.8%

МЕМЛЕКЕТТІК БЮДЖЕТ



МЕМЛЕКЕТТІК
БЮДЖЕТТІҢ КІРІСТЕРІ*
(21 861.9 млн \$)
↑ 5.5%



МЕМЛЕКЕТТІК
БЮДЖЕТТІҢ ШЫҒЫСЫ*
(22 188.7 млн \$)
↑ 8.5%

Түркі Мемлекеттерінің Экономикалық Көзқарасы:
Қаңтар - Желтоқсан 2024

Пайыздық көрсеткіштер 2024 жылдың қаңтар-желтоқсан айларындағы өткен жылдың сәйкес кезеңімен салыстырғанда өзгерісті көрсетеді.

Доллар түріндегі сандар 2024 жылдың қаңтар-желтоқсан айларындағы нақты сандарды қамтиды.

* Тиісті жылдардың 4-тоқсанының соңғы күніндегі айырбас бағамы бойынша ұлттық валютаны АҚШ10 долларына айырбастау негізінде есептеледі.

ҚАЗАҚСТАН: НЕГІЗГІ МАКРОЭКОНОМИКАЛЫҚ КӨРСЕТКІШТЕР (2024 жылғы қаңтар-желтоқсан)



Әзірбайжан Республикасының Экономикалық Реформаларды Талдау және Коммуникация Орталығы

Айырбас бағамы: 1 USD = 453.343 KZT



ЭКОНОМИКАЛЫҚ ДАМУ



ЖІӨ
(281,071.62 млн \$)

↑ 4.8%



ӨНЕРКӘСІП ӨНДІРІСІ
(106,775.00 млн \$)

↑ 2.8%



ӨНЕРКӘСІП ӨНІМДЕРІ
(18 043.20 млн \$)

↑ 13.7%

СЫРТҚЫ САУДА



ЭКСПОРТ
(81 618 млн \$)

↑ 3.1%



ИМПОРТ
(59 787 млн \$)

↓ 1%

САУДА БАЛАНСЫ

+21 831 млн \$

ҚАРЖЫ



НЕГІЗГІ КАПИТАЛҒА
ИНВЕСТИЦИЯЛАР
(41 272.5 млн \$)

↑ 7.5%



БАНК
АКТИВТЕРІ
(123 025.77 млн \$)

↑ 20%

МЕМЛЕКЕТТІК БЮДЖЕТ



МЕМЛЕКЕТТІК
БЮДЖЕТТІҢ КІРІСТЕРІ
(57 796.00 млн \$)

↑ 8.9%



МЕМЛЕКЕТТІК
БЮДЖЕТТІҢ ШЫҒЫСЫ
(66 123.00 млн \$)

↑ 11%

Түркі Мемлекеттерінің Экономикалық Көзқарасы:
Қаңтар - Желтоқсан 2024

Пайыздық көрсеткіштер 2024 жылдың қаңтар-желтоқсан айларындағы өткен жылдың сәйкес кезеңімен салыстырғанда өзгерісті көрсетеді.
Доллар түріндегі сандар 2024 жылдың қаңтар-желтоқсан айларындағы нақты сандарды қамтиды.

ҚЫРҒЫЗСТАН: НЕГІЗГІ МАКРОЭКОНОМИКАЛЫҚ КӨРСЕТКІШТЕР (2024 жылғы қаңтар-желтоқсан)



Әзірбайжан Республикасының Экономикалық Реформаларды Талдау және Коммуникация Орталығы

Айырбас бағамы: 1 USD = 89.0853 KGS



ЭКОНОМИКАЛЫҚ ДАМУ



ЖІӨ*
(17 500 млн \$)
↑ 9%



ӨНЕРКӘСІП ӨНДІРІСІ*
(6 691.4 млн \$)
↑ 5.5%



ӨНЕРКӘСІП ӨНІМДЕРІ*
(4 522.7 млн \$)
↑ 6.3%

СЫРТҚЫ САУДА



ЭКСПОРТ
(3 827.7 млн \$)
↑ 13.1%



ИМПОРТ
(12 214.0 млн \$)
↓ 2.4%

САУДА БАЛАНСЫ
-8386.3 млн \$

ҚАРЖЫ



НЕГІЗГІ КАПИТАЛҒА
ИНВЕСТИЦИЯЛАР*
(2 865.0 млн \$)
↑ 24.8%



БАНК
АКТИВТЕРІ*
(9 325.5 млн \$)
↑ 32.8%

МЕМЛЕКЕТТІК БЮДЖЕТ



МЕМЛЕКЕТТІК
БЮДЖЕТТІҢ КІРІСТЕРІ*
(5 304.7 млн \$)
↑ 18.3%



МЕМЛЕКЕТТІК
БЮДЖЕТТІҢ ШЫҒЫСЫ*
(4 882.8 млн \$)
↑ 12.5%

Түркі Мемлекеттерінің Экономикалық Көзқарасы:
Қаңтар - Желтоқсан 2024

Пайыздық көрсеткіштер 2024 жылдың қаңтар-желтоқсан айларындағы өткен жылдың сәйкес кезеңімен салыстырғанда өзгерісті көрсетеді.

Доллар түріндегі сандар 2024 жылдың қаңтар-желтоқсан айларындағы нақты сандарды қамтиды.

* Тиісті жылдардың 4-тоқсанының соңғы күніндегі айырбас бағамы бойынша ұлттық валютаны АҚШ 12 долларына айырбастау негізінде есептеледі.

ТҮРКИЯ: НЕГІЗГІ МАКРОЭКОНОМИКАЛЫҚ КӨРСЕТКІШТЕР (2024 жылғы қаңтар-желтоқсан)



Әзірбайжан Республикасының Экономикалық Реформаларды Талдау және Коммуникация Орталығы

Айырбас бағамы: 1 USD = 29.4899 TRY



ЭКОНОМИКАЛЫҚ ДАМУ



ЖІӨ*
(1322 408.0 млн \$)
↑ 3.2%



ӨНЕРКӘСІП ӨНДІРІСІ*
(262 793.5 млн \$)
↑ 3.7%



ӨНЕРКӘСІП ӨНІМДЕРІ*
(74 295 млн \$)
↑ 3%

СЫРТҚЫ САУДА

ЭКСПОРТ
(261 855.0 млн \$)
↑ 2.5%

ИМПОРТ
(344 020.0 млн \$)
↑ 4.9%

САУДА БАЛАНСЫ
-82 165 млн \$

ҚАРЖЫ



НЕГІЗГІ КАПИТАЛҒА
ИНВЕСТИЦИЯЛАР*
(290 443.0 млн \$)
↑ 6.1%

Жалпы негізгі капитал



БАНК
АКТИВТЕРІ*
(929 590 млн \$)
↑ 16%

МЕМЛЕКЕТТІК БЮДЖЕТ



МЕМЛЕКЕТТІК
БЮДЖЕТТІҢ КІРІСТЕРІ*
(274 255.72 млн \$)
↑ 66.5%



МЕМЛЕКЕТТІК
БЮДЖЕТТІҢ ШЫҒЫСЫ*
(326 578.43 млн \$)
↑ 63.6%

Түркі Мемлекеттерінің Экономикалық Көзқарасы:
Қаңтар - Желтоқсан 2024

Пайыздық көрсеткіштер 2024 жылдың қаңтар-желтоқсан айларындағы өткен жылдың сәйкес кезеңімен салыстырғанда өзгерісті көрсетеді.

Доллар түріндегі сандар 2024 жылдың қаңтар-желтоқсан айларындағы нақты сандарды қамтиды.

* Тиісті жылдардың 4-тоқсанының соңғы күніндегі айырбас бағамы бойынша ұлттық валютаны АҚШ 13 долларына айырбастау негізінде есептеледі.

ӨЗБЕКСТАН: НЕГІЗГІ МАКРОЭКОНОМИКАЛЫҚ КӨРСЕТКІШТЕР (2024 жылғы қаңтар-желтоқсан)



Әзірбайжан Республикасының Экономикалық Реформаларды Талдау және Коммуникация Орталығы

Айырбас бағамы: 1 USD = 12 345.6 UZS



ЭКОНОМИКАЛЫҚ ДАМУ



ЖІӨ*
(114 962 млн \$)
↑ 6.5%



ӨНЕРКӘСІП ӨНДІРІСІ*
(70 010 млн \$)
↑ 6.8%



ӨНЕРКӘСІП ӨНІМДЕРІ*
(36 912 млн \$)
↑ 3.1%

СЫРТҚЫ САУДА

ЭКСПОРТ
(26 948 млн \$)
↑ 8.4%

ИМПОРТ
(38 986 млн \$)
↑ 0.8%

САУДА БАЛАНСЫ
-12 038 млн \$

ҚАРЖЫ



НЕГІЗГІ КАПИТАЛҒА
ИНВЕСТИЦИЯЛАР*
(39 016 млн \$)
↑ 27.6%



БАНК
АКТИВТЕРІ*
(59 543 млн \$)
↑ 18%

МЕМЛЕКЕТТІК БЮДЖЕТ



МЕМЛЕКЕТТІК
БЮДЖЕТТІҢ КІРІСТЕРІ*
(21 689 млн \$)
↑ 18.4%



МЕМЛЕКЕТТІК
БЮДЖЕТТІҢ ШЫҒЫСЫ*
(24 574 млн \$)
↑ 10.6%

Түркі Мемлекеттерінің Экономикалық Көзқарасы:
Қаңтар - Желтоқсан 2024

Пайыздық көрсеткіштер 2024 жылдың қаңтар-желтоқсан айларындағы өткен жылдың сәйкес кезеңімен салыстырғанда өзгерісті көрсетеді.

Доллар түріндегі сандар 2024 жылдың қаңтар-желтоқсан айларындағы нақты сандарды қамтиды.

* Тиісті жылдардың 4-тоқсанының соңғы күніндегі айырбас бағамы бойынша ұлттық валютаны АҚШ долларына айырбастау негізінде есептеледі.

* Мемлекеттік бюджет 01.03.2024 жылы openbudget.uz сайтынан алынды.

ВЕНГРИЯ: НЕГІЗГІ МАКРОЭКОНОМИКАЛЫҚ КӨРСЕТКІШТЕР (2024 жылғы қаңтар-желтоқсан)



Әзірбайжан Республикасының Экономикалық Реформаларды Талдау және Коммуникация Орталығы

Айырбас бағамы: 1 USD = 347 HUF
Айырбас бағамы: 1 USD = 0.9052 EUR



ЭКОНОМИКАЛЫҚ ДАМУ



ЖІӨ*
(203 890 млн \$)

↑ 0.5%



ӨНЕРКӘСІП ӨНДІРІСІ*
(38 08 млн \$)

↓ 3%



ӨНЕРКӘСІП ӨНІМДЕРІ*
(4 632 млн \$)

↓ 10.4%

СЫРТҚЫ САУДА



ЭКСПОРТ*
(143 035 млн \$)

↓ 3.6%



ИМПОРТ*
(131 210 млн \$)

↓ 5.7%

САУДА БАЛАНСЫ

+11 825 млн \$

ҚАРЖЫ



НЕГІЗГІ КАПИТАЛҒА
ИНВЕСТИЦИЯЛАР*
(48 045 млн \$)

↓ 11.3%

Жалпы капиталдың қалыптасуы



БАНК
АКТИВТЕРІ*
(201 057 млн \$)

↑ 6.3%

МЕМЛЕКЕТТІК БЮДЖЕТ



МЕМЛЕКЕТТІК
БЮДЖЕТТІҢ КІРІСТЕРІ*
(80 681 млн \$)

↑ 14%



МЕМЛЕКЕТТІК
БЮДЖЕТТІҢ ШЫҒЫСЫ*
(93 332 млн \$)

↑ 12%

Түркі Мемлекеттерінің Экономикалық Көзқарасы:
Қаңтар - Желтоқсан 2024

Пайыздық көрсеткіштер 2024 жылдың қаңтар-желтоқсан айларындағы өткен жылдың сәйкес кезеңімен салыстырғанда өзгерісті көрсетеді.

Доллар түріндегі сандар 2024 жылдың қаңтар-желтоқсан айларындағы нақты сандарды қамтиды.

* Тиісті жылдардың 4-тоқсанының соңғы күніндегі айырбас бағамы бойынша ұлттық валютаны АҚШ 15 долларына айырбастау негізінде есептеледі.

СОЛТУСТІК КИПР ТҮРІК РЕСПУБЛИКАСЫ: НЕГІЗГІ МАКРОЭКОНОМИКАЛЫҚ КӨРСЕТКІШТЕР (2023 жылғы қаңтар-желтоқсан)



Әзірбайжан Республикасының Экономикалық
Реформаларды Талдау және Коммуникация Орталығы

Айырбас бағамы: 1 USD = 18.6887 TRY



ЭКОНОМИКАЛЫҚ ДАМУ



ЖІӨ
(6 733.9 млн \$)
↑ 7.3%



ӨНЕРКӘСІП ӨНДІРІСІ
(511.8 млн \$)
↑ 5.6%



ӨНЕРКӘСІП ӨНІМДЕРІ
(457.9 млн \$)
↑ 5.3%

СЫРТҚЫ САУДА



ЭКСПОРТ
(185.1 млн \$)
↑ 5.6%



ИМПОРТ
(3 030.3 млн \$)
↑ 7.5%

САУДА БАЛАНСЫ
-2845.2 млн \$

ҚАРЖЫ



ЖЕРГІЛІКТІ
ИНВЕСТИЦИЯЛАР*
(62.2 млн \$)
↑ 93.2%



БАНК
АКТИВТЕРІ
(9 985.1 млн \$)
↑ 75.3%

МЕМЛЕКЕТТІК БЮДЖЕТ



МЕМЛЕКЕТТІК
БЮДЖЕТТІҢ КІРІСТЕРІ
(2 291.4 млн \$)
↑ 15.7%



МЕМЛЕКЕТТІК
БЮДЖЕТТІҢ ШЫҒЫСЫ
(2 582.3 млн \$)
↑ 19.4%



- ADB, CAREC Secretariat. CAREC Corridor 2. https://www.carecprogram.org/?page_id=20
- Agency for Strategic planning and Reforms of the Republic of Kazakhstan Bureau of National Statistics. (2024). <https://stat.gov.kz/>
- Banking Regulation and Supervision Agency, Monthly Banking Sector Data (Basic Analysis). Retrieved from, <https://www.bddk.org.tr/BultenAylik/en>
- Central Bank of the Republic of Azerbaijan, (2024). Retrieved from, <https://www.cbar.az/page-188/credit-institutions%20Currency%20Charts>
- Currency Charts. <https://www.xe.com/currencycharts/?from=USD&to=UZS>
- <https://www.aa.com.tr/en/info/infographic/30257>
- KKTC Central Bank. (2024). 2021 Operational Report. Retrieved from, <https://www.ktto.net/wp-content/uploads/2022/08/Bankacilik-Yillik-Rapor-2021.pdf>
- Ministry of Finance of the Republic of Kazakhstan. (2024). <https://www.gov.kz/memleket/entities/minfin/documents/1?lang=en>
- National Bank of Kazakhstan. (2024). NBK Statistical Bulletin. Retrieved from <https://www.nationalbank.kz/en/news/statisticheskij-byulleten/rubrics/1987>
- National Bank of the Kyrgyz Republic. (2024). Major indices of the banking sector. Retrieved from <https://www.nbkr.kg/index1.jsp?item=1484&lang=ENG>
- National Statistical Committee of the Kyrgyz Republic. (2024). Finance. Retrieved from <http://www.stat.kg/en/statistics/finansy/>



- National Statistical Committee of the Kyrgyz Republic. (2024). Social economic situation of the Kyrgyz Republic. Retrieved from, <http://www.stat.kg/ru/publications/doklad-socialno-ekonomicheskoe-polozhenie-kyrgyzskoj-respubliki/>
- Open Budget of Uzbekistan. March 1, 2024. <https://openbudget.uz/en>
- Port News. (n.d.). Trans-European transport network. <https://www.portnews.it/en/european-observatory/radar/trans-european-transport-network/>
- Republic of Turkey Ministry of Treasury and Finance, Public Finance. <https://en.hmb.gov.tr/public-finance>
- Statistics Agency under the President of the Republic of Uzbekistan. (2024). National Accounts (January-December 2023). Retrieved from, <https://stat.uz/en/official-statistics/national-accounts>
- Statistics Agency under the President of the Republic of Uzbekistan. (2024). Merchandise Trade (January-December 2023). Retrieved from, <https://stat.uz/en/official-statistics/merchandise-trade>
- Statistics Agency under the President of the Republic of Uzbekistan. (2024). Investment (January-December 2023). Retrieved from, <https://stat.uz/en/official-statistics/investments>
- The Central Bank of the Republic of Uzbekistan. (2024). Information on major indicators of commercial banks as of 30 September 2023. Retrieved from, <https://cbu.uz/en/statistics/bankstats/846224/>
- The State Statistical Committee of the Republic of Azerbaijan, Macro-economic indicators and social development of the country (January-December 2023). <https://stat.gov.az/news/macroeconomy.php?lang=en&page=2>
- Turkish Cypriot Chamber of Commerce. (2024). 2021 BUDGET GENERAL INCOME - EXPENSE REPORT. Retrieved from, <https://ktto.net/wp-content/uploads/2021/11/Ocak-Ekim-2021-Mali-Gelir-Gider-Raporu.pdf>



Turkish Cypriot Chamber of Commerce. (2024). 2022 BUDGET GENERAL INCOME - EXPENSE REPORT. Retrieved from, <https://www.ktto.net/wp-content/uploads/2022/08/Ocak-Temmuz-2022-Mali-Gelir-Gider-Raporu.pdf>

Turkish Cypriot Chamber of Commerce. (2024). Economic and Social Statistics. Retrieved from, <https://www.ktto.net/ekonomik-gostergeler-ve-veriler/>

Turkish Statistical Institute, Foreign Trade Statistics. <https://www.tuik.gov.tr/>

Turkish Statistical Institute, Periodic Gross Domestic Product, IV. Quarter: January-December 2023. Retrieved from, <https://www.tuik.gov.tr/>

Басылымға жауапты: ВУСАЛА ЖАФАРОВА

Дизайн: ЭЛЬВИРА ЗЕЙНАЛОВА

АКБАР БАДАЛОВ

Әзірбайжан Республикасы,
AZ 1073, Баку, Ясамал ауданы, Ф. Халилов көшесі, 47
Тел.: (+994) 12 521 25 35
info@ereforms.gov.az

www.ereforms.gov.az

