



ТҮРКІ МЕМЛЕКЕТТЕРІНІҢ ЭКОНОМИКАЛЫҚ КӨЗҚАРАСЫ



№2

Қаңтар-Маусым 2023



Organization of Turkic States



Center for Analysis of Economic Reforms and
Communication of the Republic of Azerbaijan



Түркі Мемлекеттерінің Ұйымы



Әзірбайжан Республикасының Экономикалық
Реформаларды Талдау және Коммуникация Орталығы



Түркі Мемлекеттерінің Экономикалық Көзқарасы: Қаңтар - Маусым 2023



Түркі Мемлекеттерінің Ұйымы



Әзірбайжан Республикасының Экономикалық
Реформаларды Талдау және Коммуникация Орталығы

«Түркі Мемлекеттерінің Экономикалық Көзқарасы» статистикалық бюллетені 2023 жылғы қаңтар-маусым айларының негізгі макроэкономикалық көрсеткіштерін.

Барлық елдер алфавиттік ретпен берілген.
Статистикалық бюллетень Түркі мемлекеттері ұйымына мүше
және бақылаушы мемлекеттерді қамтиды.

Бұл Статистикалық бюллетень Әзірбайжан Республикасының Экономикалық
Реформаларды Талдау және Коммуникациялар орталығының (CAERC)
Түркі мемлекеттері ұйымымен (OTS) бірлесіп шығарған
басылымы болып табылады.
Сұрақтарыңызды, ұсыныстарыңызды және ескертулеріңізді келесі электрондық пошта
мекенжайына жібере аласыз:
info@ereforms.gov.az



А БӨЛІМІ

ТҮРКІ МЕМЛЕКЕТТЕРІ ҰЙЫМЫНЫҢ МҮШЕЛЕРІ: ШОЛУ

Түркі мемлекеттерінің мүшелері мен бақылаушылары ұйымына жалпы шолу	5
Түркі мемлекеттерінің дүние жүзіндегі мүшелері мен бақылаушылары ұйымының үлесі	6
Мүшелер үшін ЖІӨ өсімін салыстыру және Түркі мемлекеттері ұйымының бақылаушылары	7
Түркі Мемлекеттерінің Шартты Схемалық Көлік Дәліздері	8

Б БӨЛІМІ

ТҮРКІ МЕМЛЕКЕТТЕРІНІҢ МҮШЕЛЕРІ МЕН БАҚЫЛАУШЫЛАРЫНЫҢ ҰЙЫМЫ: НЕГІЗГІ МАКРОЭКОНОМИКАЛЫҚ КӨРСЕТКІШТЕР

Әзірбайжан	10
Қазақстан	11
Қырғызстан	12
Түркия	13
Өзбекстан	14
Венгрия	15
Солтүстік Кипр Түрік Республикасы	16



Түркі Мемлекеттерінің Ұйымы



Әзірбайжан Республикасының Экономикалық
Реформаларды Талдау және Коммуникация Орталығы

ТҮРКІ МЕМЛЕКЕТТЕРІНІҢ МҮШЕЛЕРІ МЕН БАҚЫЛАУШЫЛАРЫ ҰЙЫМЫ



А БӨЛІМІ: ШОЛУ

ТҮРКІ МЕМЛЕКЕТТЕРІ ҰЙЫМЫНА МҮШЕ ЕЛДЕРГЕ ЖАЛПЫ ШОЛУ



Әзірбайжан Республикасының Экономикалық
Реформаларды Талдау және Коммуникация Орталығы



АЛАҢ

(мың км²)

4 823.5



ЖІӨ (2022)

(млрд. АҚШ доллары)

1 537



ХАЛЫҚ (2022)

(миллион адам)

173.8



САУДА АЙНАЛЫМЫ (2022)

(млрд. АҚШ доллары)


1 192.7

ТҮРКІ МЕМЛЕКЕТТЕРІ ҰЙЫМЫНА МҮШЕ ЕЛДЕРДІҢ ӘЛЕМДЕГІ ҮЛЕСІ

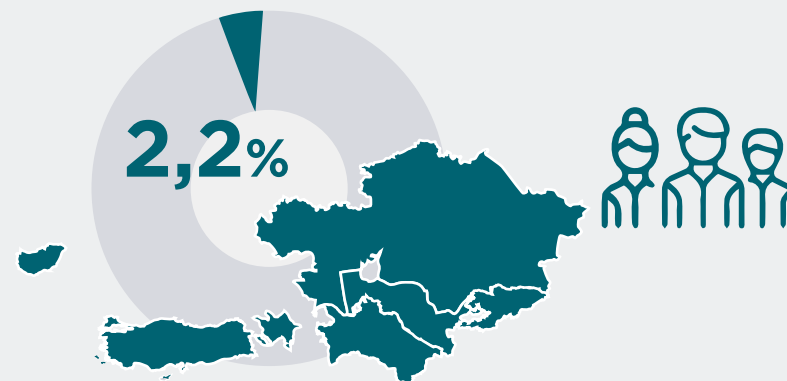


Әзірбайжан Республикасының Экономикалық
Реформаларды Талдау және Коммуникация Орталығы

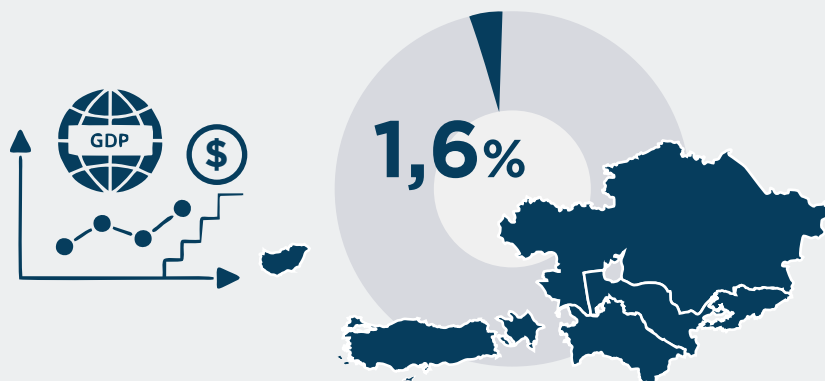
АЛАҢ



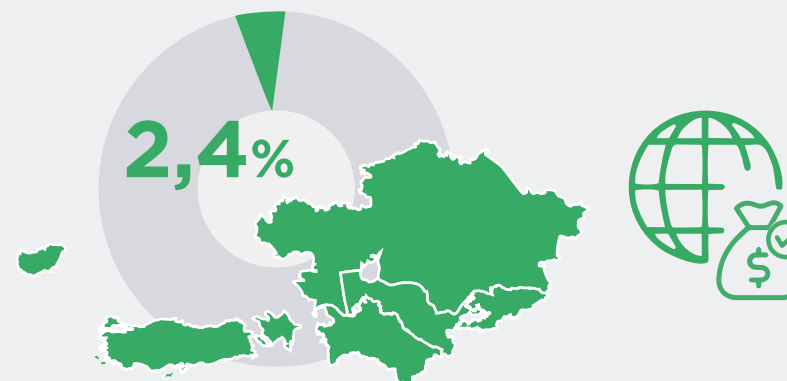
ХАЛЫҚ (2022)



ЖІӨ (2022)



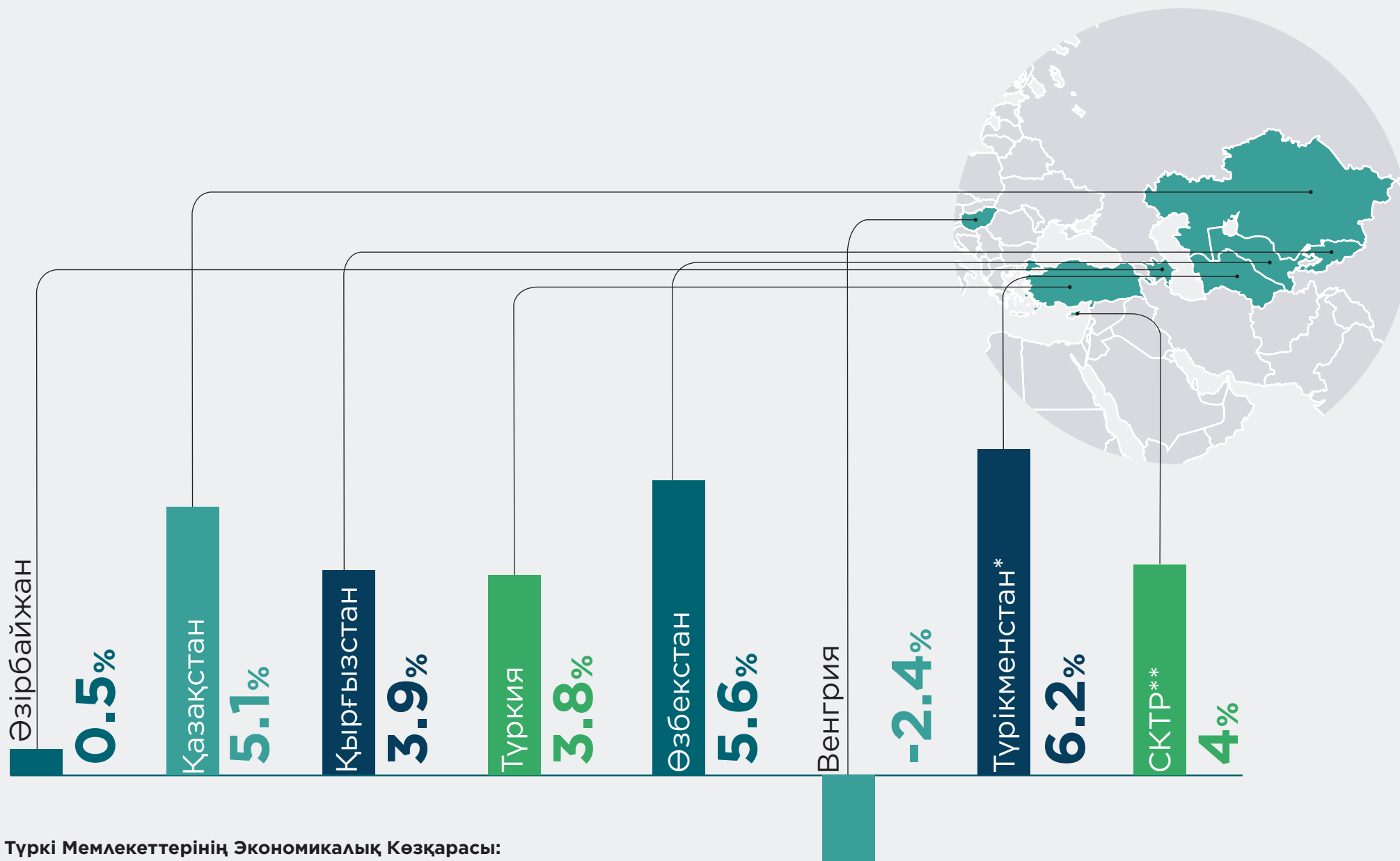
САУДА АЙНАЛЫМЫ (2022)



ТҮРКІ МЕМЛЕКЕТТЕРІ ҰЙЫМЫНА МҮШЕ ЕЛДЕРДІҢ ЖІӨ ӨСІМІН САЛЫСТЫРУ (2023 жылғы Қаңтар-Маусым)



Әзірбайжан Республикасының Экономикалық
Реформаларды Талдау және Коммуникация Орталығы



Түркі Мемлекеттерінің Экономикалық Көзқарасы:
Қаңтар - Маусым 2023

*Түркіменстанға қатысты статистикалық көрсеткіштер тек жалпы бөлімде жинақталған.

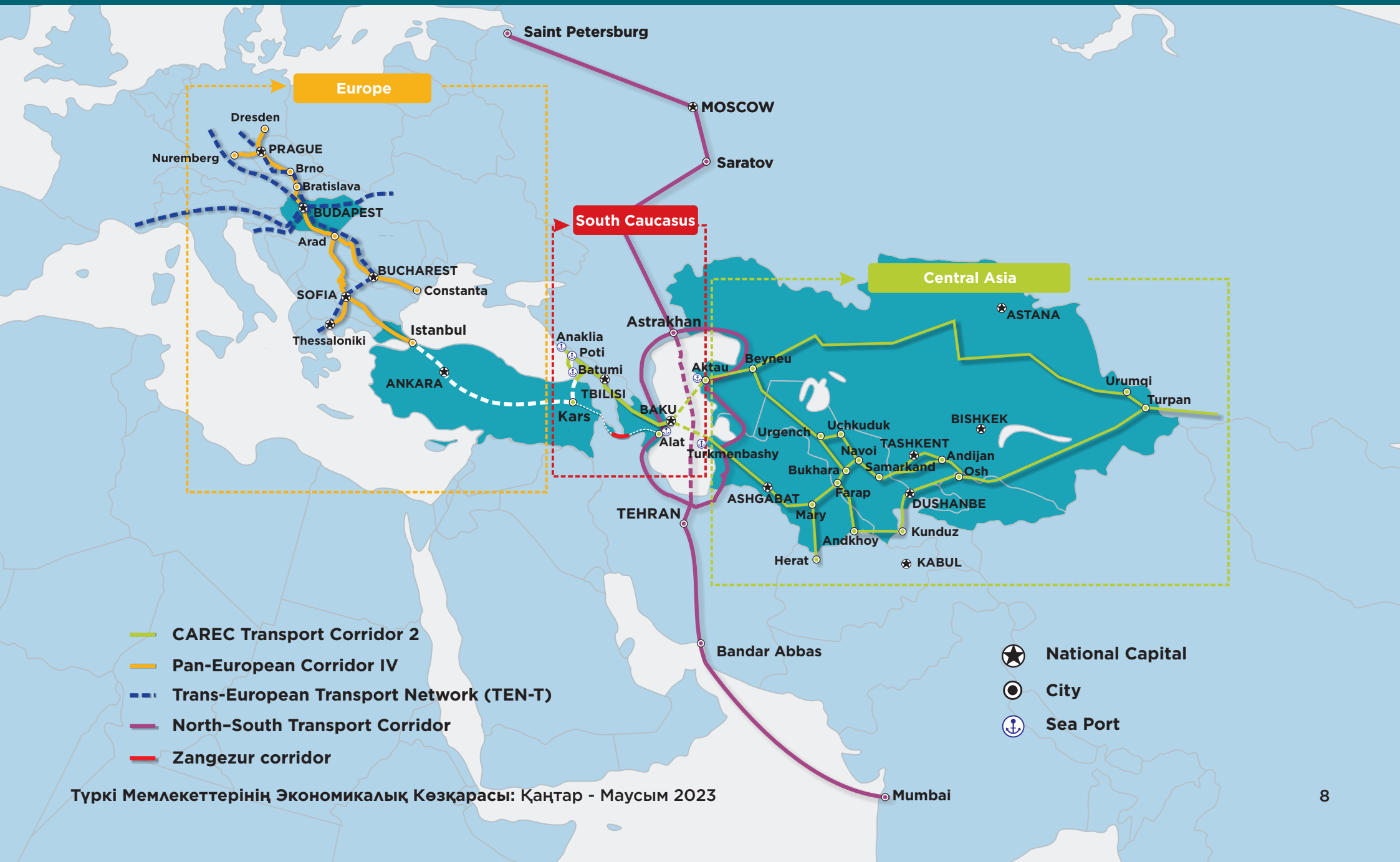
*2022

**2021

ТҮРКІ МЕМЛЕКЕТТЕРІНІҢ ШАРТТЫ СХЕМАЛЫҚ КӨЛІК ДӘЛІЗДЕРІ



Әзірбайжан Республикасының Экономикалық Реформаларды Талдау және Коммуникация Орталығы



- CAREC Transport Corridor 2
- Pan-European Corridor IV
- - - Trans-European Transport Network (TEN-T)
- North-South Transport Corridor
- Zangezur corridor

- National Capital
- City
- Sea Port

Түркі Мемлекеттерінің Экономикалық Көзқарасы: Қаңтар - Маусым 2023



Түркі Мемлекеттерінің Ұйымы



Әзірбайжан Республикасының Экономикалық
Реформаларды Талдау және Коммуникация Орталығы



ТҮРКІ МЕМЛЕКЕТТЕРІНІҢ МҮШЕЛЕРІ МЕН БАҚЫЛАУШЫЛАРЫ ҰЙЫМЫ

Б БӨЛІМІ: НЕГІЗГІ МАКРОЭКОНОМИКАЛЫҚ КӨРСЕТКІШТЕР 2023 жылдың 1 жартысы

Түркі Мемлекеттерінің Экономикалық Көзқарасы: Қаңтар - Маусым 2023

ӘЗІРБАЙЖАН: НЕГІЗГІ МАКРОЭКОНОМИКАЛЫҚ КӨРСЕТКІШТЕР (2023 жылғы Қаңтар-Маусым)



Әзірбайжан Республикасының Экономикалық Реформаларды Талдау және Коммуникация Орталығы

Айырбас бағамы: 1 USD = 1.70205 AZN



ЭКОНОМИКАЛЫҚ ДАМУ



ЖІӨ*
(35 485.7 млн \$)

↑ 0.5%



ӨНЕРКӘСІП ӨНДІРІСІ*
(20 446 млн \$)

↓ 1.6%



ӨНЕРКӘСІП ӨНІМДЕРІ*
(3 451.5 млн \$)

↑ 3.4%

СЫРТҚЫ САУДА



ЭКСПОРТ
(14 755.2 млн \$)

↑ 0.6%



ИМПОРТ
(8 198.5 млн \$)

↑ 8.5%

САУДА БАЛАНСЫ

+6 556.7 млн \$

ҚАРЖЫ



НЕГІЗГІ КАПИТАЛҒА
ИНВЕСТИЦИЯЛАР*
(4 199.8 млн \$)

↑ 10.4%



БАНК
АКТИВТЕРІ*
(26 567 млн \$)

↑ 7.9%

МЕМЛЕКЕТТІК БЮДЖЕТ



МЕМЛЕКЕТТІК
БЮДЖЕТТІҢ КІРІСТЕРІ*
(9 094.9 млн \$)

↑ 9%



МЕМЛЕКЕТТІК
БЮДЖЕТТІҢ ШЫҒЫСЫ*
(8 262.6 млн \$)

↑ 8.7%

Түркі Мемлекеттерінің Экономикалық Көзқарасы:
Қаңтар - Маусым 2023

Пайыздық көрсеткіштер 2023 жылдың қаңтар-маусым айларындағы өткен жылдың сәйкес кезеңімен салыстырғанда өзгерісті көрсетеді.

Доллар түріндегі сандар 2023 жылдың қаңтар-маусым айларындағы нақты сандарды қамтиды.

* Тиісті жылдардың 1-ші жартыжылдықтың соңғы күніндегі айырбас бағамы бойынша ұлттық валютаны АҚШ долларына айырбастау негізінде есептеледі.

ҚАЗАҚСТАН: НЕГІЗГІ МАКРОЭКОНОМИКАЛЫҚ КӨРСЕТКІШТЕР (2023 жылғы Қаңтар-Маусым)



Әзірбайжан Республикасының Экономикалық Реформаларды Талдау және Коммуникация Орталығы

Айырбас бағамы: 1 USD = 450.126 KZT



ЭКОНОМИКАЛЫҚ ДАМУ



ЖІӨ*
(103 417.1 млн \$)
↑ 5.1%



ӨНЕРКӘСІП ӨНДІРІСІ*
(30 553 млн \$)
↑ 3.8%



ӨНЕРКӘСІП ӨНІМДЕРІ*
(2 620.6 млн \$)
↑ 3.2%

СЫРТҚЫ САУДА

ЭКСПОРТ*
(37 991 млн \$)
↓ 10.2%

ИМПОРТ*
(29 251.3 млн \$)
↑ 34.2%

САУДА БАЛАНСЫ
+8 739.7 млн \$

ҚАРЖЫ



НЕГІЗГІ КАПИТАЛҒА
ИНВЕСТИЦИЯЛАР*
(14 621.4 млн \$)
↑ 13.1%



БАНК
АКТИВТЕРІ*
(103 468.5 млн. AB\$ \$)
↑ 18.7%

МЕМЛЕКЕТТІК БЮДЖЕТ



МЕМЛЕКЕТТІК
БЮДЖЕТТІҢ КІРІСТЕРІ*
(15 182.7 млн \$)
↓ 11.5%



МЕМЛЕКЕТТІК
БЮДЖЕТТІҢ ШЫҒЫСЫ*
(15 296.5 млн \$)
↑ 9.9%

Түркі Мемлекеттерінің Экономикалық Көзқарасы:
Қаңтар - Маусым 2023

Пайыздық көрсеткіштер 2023 жылдың қаңтар-маусым айларындағы өткен жылдың сәйкес кезеңімен салыстырғанда өзгерісті көрсетеді.

Доллар түріндегі сандар 2023 жылдың қаңтар-маусым айларындағы нақты сандарды қамтиды.

* Тиісті жылдардың 1-ші жартыжылдықтың соңғы күніндегі айырбас бағамы бойынша ұлттық валютаны АҚШ долларына айырбастау негізінде есептеледі.

ҚЫРҒЫЗСТАН: НЕГІЗГІ МАКРОЭКОНОМИКАЛЫҚ КӨРСЕТКІШТЕР (2023 жылғы Қаңтар-Маусым)



Әзірбайжан Республикасының Экономикалық Реформаларды Талдау және Коммуникация Орталығы

Айырбас бағамы: 1 USD = 87.2251 KGS



ЭКОНОМИКАЛЫҚ ДАМУ



ЖІӨ*
(5 198 млн \$)
↑ 3.9%



ӨНЕРКӘСІП ӨНДІРІСІ*
(2 373.7 млн \$)
↑ 0.4%



ӨНЕРКӘСІП ӨНІМДЕРІ*
(1 166.7 млн \$)
↑ 2.5%

СЫРТҚЫ САУДА



ЭКСПОРТ
(1 306.7 млн \$)
↑ 34.6%



ИМПОРТ
(5 398.8 млн \$)
↑ 30.3%

САУДА БАЛАНСЫ
-4 092.1 млн \$

ҚАРЖЫ



НЕГІЗГІ КАПИТАЛҒА
ИНВЕСТИЦИЯЛАР*
(548.1 млн \$)
↑ 10.4%



БАНК
АКТИВТЕРІ*
(6 328.8 млн \$)
↑ 44.6%

МЕМЛЕКЕТТІК БЮДЖЕТ



МЕМЛЕКЕТТІК
БЮДЖЕТТІҢ КІРІСТЕРІ*
(2 030.7 млн \$)
↑ 30.7%



МЕМЛЕКЕТТІК
БЮДЖЕТТІҢ ШЫҒЫСЫ*
(1 969 млн \$)
↑ 31.2%

Түркі Мемлекеттерінің Экономикалық Көзқарасы:
Қаңтар - Маусым 2023

Пайыздық көрсеткіштер 2023 жылдың қаңтар-маусым айларындағы өткен жылдың сәйкес кезеңімен салыстырғанда өзгерісті көрсетеді.

Доллар түріндегі сандар 2023 жылдың қаңтар-маусым айларындағы нақты сандарды қамтиды.

* Тиісті жылдардың 1-ші жартыжылдықтың соңғы күніндегі айырбас бағамы бойынша ұлттық валютаны АҚШ долларына айырбастау негізінде есептеледі.

ТҮРКИЯ: НЕГІЗГІ МАКРОЭКОНОМИКАЛЫҚ КӨРСЕТКІШТЕР (2023 жылғы Қаңтар-Маусым)



Әзірбайжан Республикасының Экономикалық Реформаларды Талдау және Коммуникация Орталығы

Айырбас бағамы: 1 USD = 26.0423 TRY



ЭКОНОМИКАЛЫҚ ДАМУ



ЖІӨ*
(517 500 млн \$)
↑ 3.8%



ӨНЕРКӘСІП ӨНДІРІСІ*
(92 668.4 млн \$)
↓ 2.6%



ӨНЕРКӘСІП ӨНІМДЕРІ*
(14 164.2 млн \$)
↑ 1.2%

СЫРТҚЫ САУДА

ЭКСПОРТ
(123 341 млн \$)
↓ 1.9%

ИМПОРТ
(184 576 млн \$)
↑ 4.1%

САУДА БАЛАНСЫ
-61 235 млн \$

ҚАРЖЫ

НЕГІЗГІ КАПИТАЛҒА
ИНВЕСТИЦИЯЛАР*
(128 417.5 млн \$)
↑ 5.1%

Жалпы негізгі капитал

БАНК
АКТИВТЕРІ*
(739 558 млн \$)
↑ 5%

МЕМЛЕКЕТТІК БЮДЖЕТ

МЕМЛЕКЕТТІК
БЮДЖЕТТІҢ КІРІСТЕРІ*
(72 203.6 млн \$)
↑ 48.6%

МЕМЛЕКЕТТІК
БЮДЖЕТТІҢ ШЫҒЫСЫ*
(90 759.1 млн \$)
↑ 101.7%

Түркі Мемлекеттерінің Экономикалық Көзқарасы:
Қаңтар - Маусым 2023

Пайыздық көрсеткіштер 2023 жылдың қаңтар-маусым айларындағы өткен жылдың сәйкес кезеңімен салыстырғанда өзгерісті көрсетеді.

Доллар түріндегі сандар 2023 жылдың қаңтар-маусым айларындағы нақты сандарды қамтиды.

* Тиісті жылдардың 1-ші жартыжылдықтың соңғы күніндегі айырбас бағамы бойынша ұлттық валютаны АҚШ долларына айырбастау негізінде есептеледі.



Айырбас бағамы: 1 USD = 11 507.4 UZS



ЭКОНОМИКАЛЫҚ ДАМУ



ЖІӨ*
(40 810.2 млн \$)
↑ 5.6%



ӨНЕРКӘСІП ӨНДІРІСІ*
(10 150.9 млн \$)
↑ 5.6%



ӨНЕРКӘСІП ӨНІМДЕРІ*
(7 751.5 млн \$)
↑ 3.8%

СЫРТҚЫ САУДА

ЭКСПОРТ
(12 140 млн \$)
↑ 23%

ИМПОРТ
(17 030.5 млн \$)
↑ 16.9%

САУДА БАЛАНСЫ
-4 890.5 млн \$

ҚАРЖЫ



НЕГІЗГІ КАПИТАЛҒА
ИНВЕСТИЦИЯЛАР*
(11 573.5 млн \$)
↑ 7.9%



БАНК
АКТИВТЕРІ*
(50 111.7 млн \$)
↑ 16.3%

МЕМЛЕКЕТТІК БЮДЖЕТ



МЕМЛЕКЕТТІК
БЮДЖЕТТІҢ КІРІСТЕРІ*
(20 213.7 млн \$)
↑ 16.3%



МЕМЛЕКЕТТІК
БЮДЖЕТТІҢ ШЫҒЫСЫ*
(22 397.2 млн \$)
↑ 20%

ВЕНГРИЯ: НЕГІЗГІ МАКРОЭКОНОМИКАЛЫҚ КӨРСЕТКІШТЕР (2023 жылғы Қаңтар-Маусым)



Әзірбайжан Республикасының Экономикалық Реформаларды Талдау және Коммуникация Орталығы

Айырбас бағамы: 1 USD = 341.647 HUF
Айырбас бағамы: 1 USD = 0.920152 EUR



ЭКОНОМИКАЛЫҚ ДАМУ



ЖІӨ*
(54 206.2 млн \$)
↓ 2.4%



ӨНЕРКӘСІП ӨНДІРІСІ*
(10 615.6 млн \$)
↓ 5.7%



ӨНЕРКӘСІП ӨНІМДЕРІ*
(2 055.6 млн \$)
↑ 67.9%

СЫРТҚЫ САУДА



ЭКСПОРТ*
(86 452.1 млн \$)
↑ 13.6%



ИМПОРТ*
(81 847.3 млн \$)
↑ 3.5%

САУДА БАЛАНСЫ
+4 694.8 млн \$

ҚАРЖЫ



НЕГІЗГІ КАПИТАЛҒА
ИНВЕСТИЦИЯЛАР*
(11 549.9 млн \$)
↓ 21.3%

Жалпы капиталдың қалыптасуы



БАНК
АКТИВТЕРІ*
(194 109.2 млн \$)
Шоғырландырылған банк активтері(2021)

МЕМЛЕКЕТТІК БЮДЖЕТ



МЕМЛЕКЕТТІК
БЮДЖЕТТІҢ КІРІСТЕРІ*
(21 103.1 млн \$)
↑ 9.2%

*2023 жылдың 1 тоқсаны



МЕМЛЕКЕТТІК
БЮДЖЕТТІҢ ШЫҒЫСЫ*
(26 162.4 млн \$)
↑ 26.5%

*2023 жылдың 1 тоқсаны

Түркі Мемлекеттерінің Экономикалық Көзқарасы:
Қаңтар - Маусым 2023

Пайыздық көрсеткіштер 2023 жылдың қаңтар-маусым айларындағы өткен жылдың сәйкес кезеңімен салыстырғанда өзгерісті көрсетеді. Доллар түріндегі сандар 2023 жылдың қаңтар-маусым айларындағы нақты сандарды қамтиды.
* Тиісті жылдардың 1-ші жартыжылдықтың соңғы күніндегі айырбас бағамы бойынша ұлттық валютаны АҚШ долларына айырбастау негізінде есептеледі.

СОЛТУСТІК КИПР ТҮРІК РЕСПУБЛИКАСЫ: НЕГІЗГІ МАКРОЭКОНОМИКАЛЫҚ КӨРСЕТКІШТЕР (2021 жылғы қаңтар-желтоқсан)



Әзірбайжан Республикасының Экономикалық
Реформаларды Талдау және Коммуникация Орталығы

Айырбас бағамы: 1 USD = 18.6887 TRY



ЭКОНОМИКАЛЫҚ ДАМУ



ЖІӨ
(1 610.6 млн \$)

↑ 4%



ӨНЕРКӘСІП ӨНДІРІСІ
(121.7 млн \$)

↑ 16.8%



ӨНЕРКӘСІП ӨНІМДЕРІ
(135.1 млн \$)

↓ 1.5%

СЫРТҚЫ САУДА



ЭКСПОРТ*
(106.8 млн \$)

↑ 5.6%



ИМПОРТ*
(1 251 млн \$)

↑ 2.5%

САУДА БАЛАНСЫ

-1 144 млн \$

ҚАРЖЫ



ЖЕРГІЛІКТІ
ИНВЕСТИЦИЯЛАР*
(35.9 млн \$)

↑ 93.2%



БАНК
АКТИВТЕРІ*
(1 565.3 млн \$)

↑ 75.3%

МЕМЛЕКЕТТІК БЮДЖЕТ



МЕМЛЕКЕТТІК
БЮДЖЕТТІҢ КІРІСТЕРІ*
(504.7 млн \$)

↑ 15.7%



МЕМЛЕКЕТТІК
БЮДЖЕТТІҢ ШЫҒЫСЫ*
(555.7 млн \$)

↑ 19.4%

Түркі Мемлекеттерінің Экономикалық Көзқарасы:
Қаңтар - Маусым 2023

Пайыздық көрсеткіштер 2021 жылдың қаңтар-желтоқсан айларындағы өткен жылдың сәйкес кезеңімен салыстырғанда өзгерісті көрсетеді.

Доллар түріндегі сандар 2021 жылдың қаңтар-желтоқсан айларындағы нақты сандарды қамтиды.

* Тиісті жылдардың 4-тоқсанының соңғы күніндегі айырбас бағамы бойынша ұлттық валютаны АҚШ долларына айырбастау негізінде есептеледі.



ADB, CAREC Secretariat. CAREC Corridor 2. https://www.carecprogram.org/?page_id=20

Agency for Strategic planning and Reforms of the Republic of Kazakhstan Bureau of National Statistics. (2023). [https://stat.gov.kz/upload/iblock/58a/diazb4qlbsc4fk5chavq4v33mhw06teb/%D0%96-01-01-%D0%9C%2004%202023%20\(%D0%B0%D0%BD%D0%B3\).pdf](https://stat.gov.kz/upload/iblock/58a/diazb4qlbsc4fk5chavq4v33mhw06teb/%D0%96-01-01-%D0%9C%2004%202023%20(%D0%B0%D0%BD%D0%B3).pdf)

Banking Regulation and Supervision Agency, Monthly Banking Sector Data (Basic Analysis). Retrieved from, <https://www.bddk.org.tr/BultenAylik/en>

Central Bank of the Republic of Azerbaijan, (2023). Retrieved from, <https://www.cbar.az/page-188/credit-institutions>
Currency Charts. <https://www.xe.com/currencycharts/?from=USD&to=UZS>

<https://www.aa.com.tr/en/info/infographic/30257>

KKTC Central Bank. (2023). 2021 Operational Report. Retrieved from, <https://www.ktto.net/wp-content/uploads/2022/08/Bankacilik-Yillik-Rapor-2021.pdf>

Ministry of Finance of the Republic of Kazakhstan. (2023). <https://www.gov.kz/memleket/entities/minfin/documents/1?lang=en>

National Bank of Kazakhstan. (2023). NBK Statistical Bulletin. Retrieved from <https://www.nationalbank.kz/en/news/statisticheskij-byulleten/rubrics/1987>

National Bank of the Kyrgyz Republic. (2023). Major indices of the banking sector. Retrieved from <https://www.nbkr.kg/index1.jsp?item=1484&lang=ENG>

National Statistical Committee of the Kyrgyz Republic. (2023). Finance. Retrieved from <http://www.stat.kg/en/statistics/finansy/>



- National Statistical Committee of the Kyrgyz Republic. (2023). Social economic situation of the Kyrgyz Republic. Retrieved from, <http://www.stat.kg/ru/publications/doklad-socialno-ekonomicheskoe-polozhenie-kyrgyzskoj-respubliki/>
- Open Budget of Uzbekistan. Retrieved June 30, 2023. <https://openbudget.uz/en>
- Port News. (n.d.). Trans-European transport network. <https://www.portnews.it/en/european-observatory/radar/trans-european-transport-network/>
- Republic of Turkey Ministry of Treasury and Finance, Public Finance. <https://en.hmb.gov.tr/public-finance>
- Statistics Agency under the President of the Republic of Uzbekistan. (2023). National Accounts (January-June 2023). Retrieved from, <https://stat.uz/en/official-statistics/national-accounts>
- Statistics Agency under the President of the Republic of Uzbekistan. (2023). Merchandise Trade (January-June 2023). Retrieved from, <https://stat.uz/en/official-statistics/merchandise-trade>
- Statistics Agency under the President of the Republic of Uzbekistan. (2023). Investment (January-June 2023). Retrieved from, <https://stat.uz/en/official-statistics/investments>
- The Central Bank of the Republic of Uzbekistan. (2023). Information on major indicators of commercial banks as of 30 June 2023. Retrieved from, <https://cbu.uz/en/statistics/bankstats/846224/>
- The State Statistical Committee of the Republic of Azerbaijan, Macro-economic indicators and social development of the country (January-June, 2023). <https://stat.gov.az/news/macroeconomy.php?lang=en&page=2>
- Turkish Cypriot Chamber of Commerce. (2023). 2021 BUDGET GENERAL INCOME - EXPENSE REPORT. Retrieved from, <https://ktto.net/wp-content/uploads/2021/11/Ocak-Ekim-2021-Mali-Gelir-Gider-Raporu.pdf>



Turkish Cypriot Chamber of Commerce. (2023). 2022 BUDGET GENERAL INCOME - EXPENSE REPORT. Retrieved from, <https://www.ktto.net/wp-content/uploads/2022/08/Ocak-Temmuz-2022-Mali-Gelir-Gider-Raporu.pdf>

Turkish Cypriot Chamber of Commerce. (2023). Economic and Social Statistics. Retrieved from, <https://www.ktto.net/ekonomik-gostergeler-ve-veriler/>

Turkish Statistical Institute, Foreign Trade Statistics. <https://data.tuik.gov.tr/Bulten/Index?p=Foreign-Trade-Statistics-April-2023-49632&dil=2>

Turkish Statistical Institute, Periodic Gross Domestic Product, I. Quarter: January-June 2023. Retrieved from, <https://data.tuik.gov.tr/Bulten/Index?p=Quarterly-Gross-Domestic-Product-Quarter-I:-January-March,-2023-49665&dil=2>



Басылымға жауапты: АМИНА БАЙРАМОВА

Дизайн: ЭЛЬВИРА ЗЕЙНАЛОВА

РАХМАН БАДАЛОВ

Әзірбайжан Республикасы,
AZ 1073, Баку, Ясамал ауданы, Ф. Халилов көшесі, 47

Тел.: (+994) 12 521 25 35

info@ereforms.gov.az

www.ereforms.gov.az