



ТҮРКІ МЕМЛЕКЕТТЕРІНІҢ ЭКОНОМИКАЛЫҚ КӨЗҚАРАСЫ



№4

Қаңтар-Желтоқсан 2022





Түркі Мемлекеттерінің Ұйымы



Әзірбайжан Республикасының Экономикалық
Реформаларды Талдау және Коммуникация Орталығы



Түркі Мемлекеттерінің Экономикалық Көзқарасы: Қаңтар - Желтоқсан 2022



Түркі Мемлекеттерінің Ұйымы



Әзірбайжан Республикасының Экономикалық
Реформаларды Талдау және Коммуникация Орталығы

**«Түркі Мемлекеттерінің Экономикалық Көзқарасы» статистикалық бюллетені
2022 жылғы қаңтар-желтоқсан айларының негізгі макроэкономикалық көрсеткіштерін.
Бұл басылым Экономикалық Реформаларды Талдау және Коммуникациялар орталығының
мен Түркі Мемлекеттері Ұйымы хатшылығының бірлескен арнайы
шығарылымы болып табылады.**

**Барлық елдер алфавиттік ретпен берілген.
Статистикалық бюллетень Түркі мемлекеттері ұйымына мүше
және бақылаушы мемлекеттерді қамтиды.**

**Бұл Статистикалық бюллетень Әзірбайжан Республикасының Экономикалық
Реформаларды Талдау және Коммуникациялар орталығының (CAERC)
басылымы болып табылады.
Сұрақтарыңызды, ұсыныстарыңызды және ескертулеріңізді келесі электрондық пошта
мекенжайына жібере аласыз:
info@ereforms.gov.az**



А БӨЛІМІ

ТҮРКІ МЕМЛЕКЕТТЕРІ ҰЙЫМЫНЫҢ МҮШЕЛЕРІ: ШОЛУ

Түркі мемлекеттерінің мүшелері мен бақылаушылары ұйымына жалпы шолу	6
Түркі мемлекеттерінің дүние жүзіндегі мүшелері мен бақылаушылары ұйымының үлесі	7
Мүшелер үшін ЖІӨ өсімін салыстыру және Түркі мемлекеттері ұйымының бақылаушылары	8

Б БӨЛІМІ

**ТҮРКІ МЕМЛЕКЕТТЕРІНІҢ МҮШЕЛЕРІ МЕН БАҚЫЛАУШЫЛАРЫНЫҢ ҰЙЫМЫ:
НЕГІЗГІ МАКРОЭКОНОМИКАЛЫҚ КӨРСЕТКІШТЕР**

Әзірбайжан	10
Қазақстан	11
Қырғызстан	12
Түркия	13
Өзбекстан	14
Венгрия	15
Солтүстік Кипр Түрік Республикасы	16



С БӨЛІМІ

**ТҮРКІ МЕМЛЕКЕТТЕРІНІҢ МҮШЕЛЕРІ МЕН БАҚЫЛАУШЫЛАРЫНЫҢ ҰЙЫМЫ:
ЖАСЫЛ ЭКОНОМИКА ЖӘНЕ ЦИФРАНДЫРУ КӨРСЕТКІШТЕРІ**

Әзірбайжан	18
Қазақстан	19
Қырғызстан	20
Түркия	21
Өзбекстан	22
Венгрия	23



Түркі Мемлекеттерінің Ұйымы



Әзірбайжан Республикасының Экономикалық
Реформаларды Талдау және Коммуникация Орталығы

ТҮРКІ МЕМЛЕКЕТТЕРІНІҢ МҮШЕЛЕРІ МЕН БАҚЫЛАУШЫЛАРЫ ҰЙЫМЫ



А БӨЛІМІ: ШОЛУ

ТҮРКІ МЕМЛЕКЕТТЕРІ ҰЙЫМЫНА МҮШЕ ЕЛДЕРГЕ ЖАЛПЫ ШОЛУ



Әзірбайжан Республикасының Экономикалық
Реформаларды Талдау және Коммуникация Орталығы



АЛАҢ

(мың км²)

4 823.5



ЖІӨ (2021)

(млрд. АҚШ доллары)

1 383



ХАЛЫҚ (2022)

(миллион адам)

173.8



САУДА АЙНАЛЫМЫ (2021)

(млрд. АҚШ доллары)


855.7

ТҮРКІ МЕМЛЕКЕТТЕРІ ҰЙЫМЫНА МҮШЕ ЕЛДЕРДІҢ ӘЛЕМДЕГІ ҮЛЕСІ

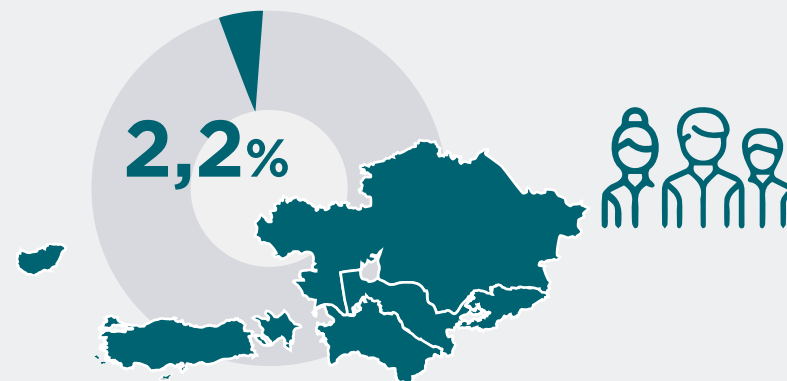


Әзірбайжан Республикасының Экономикалық
Реформаларды Талдау және Коммуникация Орталығы

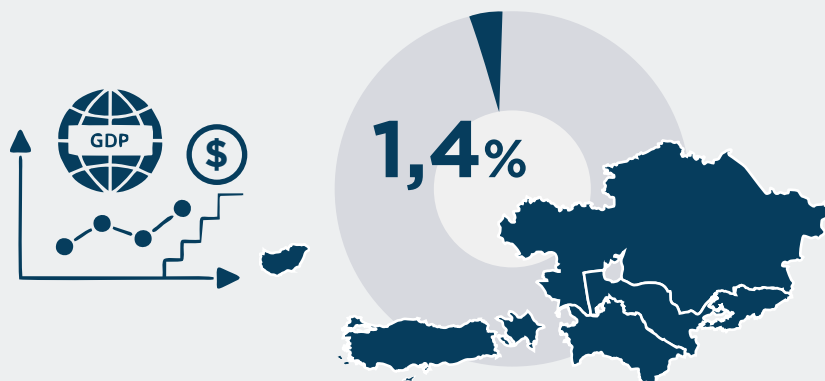
АЛАҢ



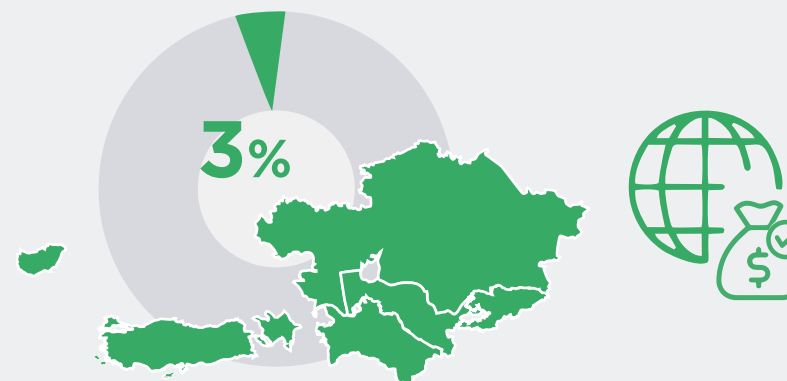
ХАЛЫҚ (2022)



ЖІӨ (2021)



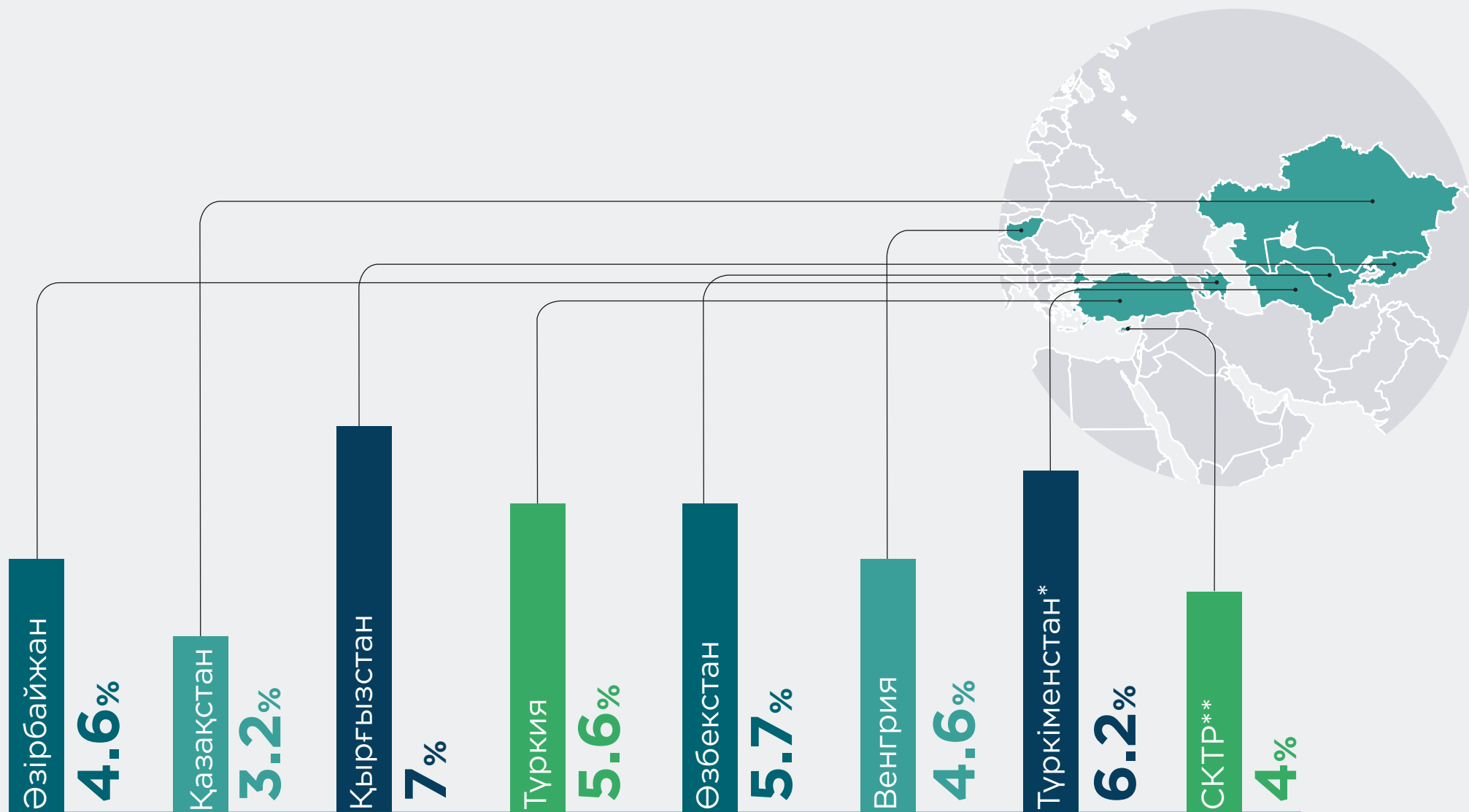
САУДА АЙНАЛЫМЫ (2021)



ТҮРКІ МЕМЛЕКЕТТЕРІ ҰЙЫМЫНА МҮШЕ ЕЛДЕРДІҢ ЖІӨ ӨСІМІН САЛЫСТЫРУ (2022 жылғы Қаңтар-Желтоқсан)



Әзірбайжан Республикасының Экономикалық
Реформаларды Талдау және Коммуникация Орталығы



*Түркіменстанға қатысты статистикалық көрсеткіштер тек жалпы бөлімде жинақталған.

**2021



Түркі Мемлекеттерінің Ұйымы



Әзірбайжан Республикасының Экономикалық
Реформаларды Талдау және Коммуникация Орталығы

ТҮРКІ МЕМЛЕКЕТТЕРІНІҢ МҮШЕЛЕРІ МЕН БАҚЫЛАУШЫЛАРЫ ҰЙЫМЫ



Б БӨЛІМІ:

НЕГІЗГІ МАКРОЭКОНОМИКАЛЫҚ КӨРСЕТКІШТЕР

2022 жылдың қаңтар-желтоқсан айлары үшін

ӘЗІРБАЙЖАН: НЕГІЗГІ МАКРОЭКОНОМИКАЛЫҚ КӨРСЕТКІШТЕР (2022 жылғы қаңтар-желтоқсан)



Әзірбайжан Республикасының Экономикалық Реформаларды Талдау және Коммуникация Орталығы

Айырбас бағамы: 1 USD = 1.70205 AZN



ЭКОНОМИКАЛЫҚ ДАМУ



ЖІӨ*
(78 626.2 млн \$)

↑ 4.6%



ӨНЕРКӘСІП ӨНДІРІСІ*
(50 528.9 млн \$)

↓ 1.1%



ӨНЕРКӘСІП ӨНІМДЕРІ*
(6 453.5 млн \$)

↑ 3.4%

СЫРТҚЫ САУДА



ЭКСПОРТ
(41 672.2 млн \$)

↑ 74.1%



ИМПОРТ
(14 539.9 млн \$)

↑ 24.2%

САУДА БАЛАНСЫ

+27 132.3 млн \$

ҚАРЖЫ



НЕГІЗГІ КАПИТАЛҒА
ИНВЕСТИЦИЯЛАР*
(10 735.5 млн \$)

↑ 5.5%



БАНК
АКТИВТЕРІ*
(27 646 млн \$)

↑ 22.3%

МЕМЛЕКЕТТІК БЮДЖЕТ



МЕМЛЕКЕТТІК
БЮДЖЕТТІҢ КІРІСТЕРІ*
(18 013.9 млн \$)

↑ 16.2%



МЕМЛЕКЕТТІК
БЮДЖЕТТІҢ ШЫҒЫСЫ*
(18 805.7 млн \$)

↑ 16.7%

Пайыздық көрсеткіштер 2022 жылдың қаңтар-желтоқсан айларындағы өткен жылдың сәйкес кезеңімен салыстырғанда өзгерісті көрсетеді. Доллар түріндегі сандар 2022 жылдың қаңтар-желтоқсан айларындағы нақты сандарды қамтиды.

* Тиісті жылдардың 4-тоқсанының соңғы күніндегі айырбас бағамы бойынша ұлттық валютаны АҚШ долларына айырбастау негізінде есептеледі.



Айырбас бағамы: 1 USD = 462.872 KZT



ЭКОНОМИКАЛЫҚ ДАМУ



ЖІӨ*
(219 332.8 млн \$)
↑ 3.2%



ӨНЕРКӘСІП ӨНДІРІСІ*
(103 716.6 млн \$)
↑ 1.1%



ӨНЕРКӘСІП ӨНІМДЕРІ*
(19 999.9 млн \$)
↑ 9.1%

СЫРТҚЫ САУДА

ЭКСПОРТ*
(84 394 млн \$)
↑ 39.9%

ИМПОРТ*
(50 043.6 млн \$)
↑ 20.8%

САУДА БАЛАНСЫ
+34 350.4 млн \$

ҚАРЖЫ



НЕГІЗГІ КАПИТАЛҒА ИНВЕСТИЦИЯЛАР*
(32 545.5 млн \$)
↑ 7.9%



БАНК АКТИВТЕРІ*
(96 271.9 млн. ABŞ \$)
↑ 18.4%

МЕМЛЕКЕТТІК БЮДЖЕТ



МЕМЛЕКЕТТІК БЮДЖЕТТІҢ КІРІСТЕРІ*
(43 744.5 млн \$)
↑ 27.8%



МЕМЛЕКЕТТІК БЮДЖЕТТІҢ ШЫҒЫСЫ*
(46 519.4 млн \$)
↑ 19.9%

Пайыздық көрсеткіштер 2022 жылдың қаңтар-желтоқсан айларындағы өткен жылдың сәйкес кезеңімен салыстырғанда өзгерісті көрсетеді. Доллар түріндегі сандар 2022 жылдың қаңтар-желтоқсан айларындағы нақты сандарды қамтиды.

* Тиісті жылдардың 4-тоқсанының соңғы күніндегі айырбас бағамы бойынша ұлттық валютаны АҚШ долларына айырбастау негізінде есептеледі.

ҚЫРҒЫЗСТАН: НЕГІЗГІ МАКРОЭКОНОМИКАЛЫҚ КӨРСЕТКІШТЕР (2022 жылғы қаңтар-желтоқсан)



Әзірбайжан Республикасының Экономикалық Реформаларды Талдау және Коммуникация Орталығы

Айырбас бағамы: 1 USD = 85.68 KGS



ЭКОНОМИКАЛЫҚ ДАМУ



ЖІӨ*
(10 731 млн \$)

↑ 7%



ӨНЕРКӘСІП ӨНДІРІСІ*
(5 312.2 млн \$)

↑ 11.4%



ӨНЕРКӘСІП ӨНІМДЕРІ*
(4 423.4 млн \$)

↑ 7.3%

СЫРТҚЫ САУДА



ЭКСПОРТ
(2186.7 млн \$)

↓ 20.5%



ИМПОРТ
(9629.1 млн \$)

↑ 72.6%

САУДА БАЛАНСЫ
-7442.4 млн \$

ҚАРЖЫ



НЕГІЗГІ КАПИТАЛҒА
ИНВЕСТИЦИЯЛАР*
(1 614.5 млн \$)

↑ 3%



БАНК
АКТИВТЕРІ*
(5 628.5 млн \$)

↑ 33.5%

МЕМЛЕКЕТТІК БЮДЖЕТ



МЕМЛЕКЕТТІК
БЮДЖЕТТІҢ КІРІСТЕРІ*
(3 508.7 млн \$)

↑ 43.2%



МЕМЛЕКЕТТІК
БЮДЖЕТТІҢ ШЫҒЫСЫ*
(3 630.2 млн \$)

↑ 46.9%

Пайыздық көрсеткіштер 2022 жылдың қаңтар-желтоқсан айларындағы өткен жылдың сәйкес кезеңімен салыстырғанда өзгерісті көрсетеді. Доллар түріндегі сандар 2022 жылдың қаңтар-желтоқсан айларындағы нақты сандарды қамтиды.

* Тиісті жылдардың 4-тоқсанының соңғы күніндегі айырбас бағамы бойынша ұлттық валютаны АҚШ долларына айырбастау негізінде есептеледі.

ТҮРКИЯ: НЕГІЗГІ МАКРОЭКОНОМИКАЛЫҚ КӨРСЕТКІШТЕР (2022 жылғы қаңтар-желтоқсан)



Әзірбайжан Республикасының Экономикалық Реформаларды Талдау және Коммуникация Орталығы

Айырбас бағамы: 1 USD = 18.6887 TRY



ЭКОНОМИКАЛЫҚ ДАМУ



ЖІӨ*
(905 501 млн \$)
↑ 5.6%



ӨНЕРКӘСІП ӨНДІРІСІ*
(217 342 млн \$)
↑ 3.3%



ӨНЕРКӘСІП ӨНІМДЕРІ*
(51 876 млн \$)
↑ 0.6%

СЫРТҚЫ САУДА

ЭКСПОРТ
(254 172 млн \$)
↑ 12.9%

ИМПОРТ
(363 711 млн \$)
↑ 34%

САУДА БАЛАНСЫ
-109 539 млн \$

ҚАРЖЫ



НЕГІЗГІ КАПИТАЛҒА
ИНВЕСТИЦИЯЛАР*
(237 779.61 млн \$)
↑ 2.8%



БАНК
АКТИВТЕРІ*
(782 481 млн \$)
↑ 13.5%

МЕМЛЕКЕТТІК БЮДЖЕТ



МЕМЛЕКЕТТІК
БЮДЖЕТТІҢ КІРІСТЕРІ*
(147 122.2 млн \$)
↑ 100.6%



МЕМЛЕКЕТТІК
БЮДЖЕТТІҢ ШЫҒЫСЫ*
(154 462.9 млн \$)
↑ 83.1%

Пайыздық көрсеткіштер 2022 жылдың қаңтар-желтоқсан айларындағы өткен жылдың сәйкес кезеңімен салыстырғанда өзгерісті көрсетеді. Доллар түріндегі сандар 2022 жылдың қаңтар-желтоқсан айларындағы нақты сандарды қамтиды.

* Тиісті жылдардың 4-тоқсанының соңғы күніндегі айырбас бағамы бойынша ұлттық валютаны АҚШ долларына айырбастау негізінде есептеледі.

ӨЗБЕКСТАН: НЕГІЗГІ МАКРОЭКОНОМИКАЛЫҚ КӨРСЕТКІШТЕР (2022 жылғы қаңтар-желтоқсан)



Әзірбайжан Республикасының Экономикалық Реформаларды Талдау және Коммуникация Орталығы

Айырбас бағамы: 1 USD = 11 242.2 UZS



ЭКОНОМИКАЛЫҚ ДАМУ



ЖІӨ*
(79 018.5 млн \$)
↑ 5.7%



ӨНЕРКӘСІП ӨНДІРІСІ*
(19 631.8 млн \$)
↑ 5.2%



ӨНЕРКӘСІП ӨНІМДЕРІ*
(18 542 млн \$)
↑ 3.6%

СЫРТҚЫ САУДА

ЭКСПОРТ
(19 309.1 млн \$)
↑ 15.9%

ИМПОРТ
(30 699.3 млн \$)
↑ 20.4%

САУДА БАЛАНСЫ
-11 390.2 млн \$

ҚАРЖЫ



НЕГІЗГІ КАПИТАЛҒА
ИНВЕСТИЦИЯЛАР*
(24 004 млн \$)
↑ 0.9%



БАНК
АКТИВТЕРІ*
(49 522.9 млн \$)
↑ 25.1%

МЕМЛЕКЕТТІК БЮДЖЕТ



МЕМЛЕКЕТТІК
БЮДЖЕТТІҢ КІРІСТЕРІ*
(17 790.1 млн \$)
↑ 35.9%



МЕМЛЕКЕТТІК
БЮДЖЕТТІҢ ШЫҒЫСЫ*
(19 107.6 млн \$)
↑ 29.5%

Пайыздық көрсеткіштер 2022 жылдың қаңтар-желтоқсан айларындағы өткен жылдың сәйкес кезеңімен салыстырғанда өзгерісті көрсетеді. Доллар түріндегі сандар 2022 жылдың қаңтар-желтоқсан айларындағы нақты сандарды қамтиды.

* Тиісті жылдардың 4-тоқсанының соңғы күніндегі айырбас бағамы бойынша ұлттық валютаны АҚШ долларына айырбастау негізінде есептеледі.

ВЕНГРИЯ: НЕГІЗГІ МАКРОЭКОНОМИКАЛЫҚ КӨРСЕТКІШТЕР (2022 жылғы қаңтар-желтоқсан)



Әзірбайжан Республикасының Экономикалық Реформаларды Талдау және Коммуникация Орталығы

Айырбас бағамы: 1 USD = 373.323 HUF
Айырбас бағамы: 1 USD = 0.931701 EUR



ЭКОНОМИКАЛЫҚ ДАМУ



ЖІӨ
(177 827.2 млн \$)
↑ 4.6%



ӨНЕРКӘСІП ӨНДІРІСІ
(30 486.7 млн \$)
↑ 5.8%



ӨНЕРКӘСІП ӨНІМДЕРІ
(4 742.9 млн \$)
↓ 4.3%

СЫРТҚЫ САУДА



ЭКСПОРТ*
(148 957.9 млн \$)
↑ 30.1%



ИМПОРТ*
(158 018.6 млн \$)
↑ 39.9%

САУДА БАЛАНСЫ

-9 060.7 млн \$

ҚАРЖЫ



НЕГІЗГІ КАПИТАЛҒА
ИНВЕСТИЦИЯЛАР*
(59 749.9 млн \$)
↑ 1.4%

Жалпы капиталдың қалыптасуы



БАНК
АКТИВТЕРІ*
(191 703.1 млн \$)

МЕМЛЕКЕТТІК БЮДЖЕТ



МЕМЛЕКЕТТІК
БЮДЖЕТТІҢ КІРІСТЕРІ*
(53 700.1 млн \$)
↑ 24.7%

*2022 Q1-Q3



МЕМЛЕКЕТТІК
БЮДЖЕТТІҢ ШЫҒЫСЫ*
(58 588.7 млн \$)
↑ 19.7%

*2022 Q1-Q3

Пайыздық көрсеткіштер 2022 жылдың қаңтар-желтоқсан айларындағы өткен жылдың сәйкес кезеңімен салыстырғанда өзгерісті көрсетеді. Доллар түріндегі сандар 2022 жылдың қаңтар-желтоқсан айларындағы нақты сандарды қамтиды.

* Тиісті жылдардың 4-тоқсанының соңғы күніндегі айырбас бағамы бойынша ұлттық валютаны АҚШ долларына айырбастау негізінде есептеледі.

СОЛТҮСТІК КИПР ТҮРІК РЕСПУБЛИКАСЫ: НЕГІЗГІ МАКРОЭКОНОМИКАЛЫҚ КӨРСЕТКІШТЕР (2021 жылғы қаңтар-желтоқсан)



Әзірбайжан Республикасының Экономикалық
Реформаларды Талдау және Коммуникация Орталығы

Айырбас бағамы: 1 USD = 18.6887 TRY



ЭКОНОМИКАЛЫҚ ДАМУ



ЖІӨ
(1 610.6 млн \$)

↑ 4%



ӨНЕРКӘСІП ӨНДІРІСІ
(121.7 млн \$)

↑ 16.8%



ӨНЕРКӘСІП ӨНІМДЕРІ
(135.1 млн \$)

↓ 1.5%

СЫРТҚЫ САУДА



ЭКСПОРТ*
(106.8 млн \$)

↑ 5.6%



ИМПОРТ*
(1 251 млн \$)

↑ 2.5%

САУДА БАЛАНСЫ

-1 144 млн \$

ҚАРЖЫ



ЖЕРГІЛІКТІ
ИНВЕСТИЦИЯЛАР*
(35.9 млн \$)

↑ 93.2%



БАНК
АКТИВТЕРІ*
(1 565.3 млн \$)

↑ 75.3%

МЕМЛЕКЕТТІК БЮДЖЕТ



МЕМЛЕКЕТТІК
БЮДЖЕТТІҢ КІРІСТЕРІ*
(504.7 млн \$)

↑ 15.7%



МЕМЛЕКЕТТІК
БЮДЖЕТТІҢ ШЫҒЫСЫ*
(555.7 млн \$)

↑ 19.4%

Пайыздық көрсеткіштер 2021 жылдың қаңтар-желтоқсан айларындағы өткен жылдың сәйкес кезеңімен салыстырғанда өзгерісті көрсетеді. Доллар түріндегі сандар 2021 жылдың қаңтар-желтоқсан айларындағы нақты сандарды қамтиды.

* Тиісті жылдардың 4-тоқсанының соңғы күніндегі айырбас бағамы бойынша ұлттық валютаны АҚШ долларына айырбастау негізінде есептеледі.



Түркі Мемлекеттерінің Ұйымы



Әзірбайжан Республикасының Экономикалық
Реформаларды Талдау және Коммуникация Орталығы

ТҮРКІ МЕМЛЕКЕТТЕРІНІҢ МҮШЕЛЕРІ МЕН БАҚЫЛАУШЫЛАРЫ ҰЙЫМЫ




С БӨЛІМІ: ЖАСЫЛ ЭКОНОМИКА ЖӘНЕ ЦИФРАНДЫРУ КӨРСЕТКІШТЕРІ



Айырбас бағамы: 1 USD = 1.70205 AZN



ЖАСЫЛ ЭКОНОМИКА



CO₂ ЭМИССИЯ (2021)
(КӨМІРТЕК ІЗІ)
(37.1 млн тонна)

***0.10%**

*Әлемдік жиынтық

Э-ҮКІМЕТТІҢ ДАМУ ИНДЕКСІ (EGDI 2022)



РЕЙТИНГ
83



ИНДИКАТОР
0.69



ТЕЛЕКОММУНИКАЦИЯ
ИНФРАҚҰРЫЛЫМЫНЫҢ
ИНДЕКСІ (ТІІ)

0.68

ОНЛАЙН ҚЫЗМЕТ
КӨРСЕТУ
ИНДЕКСІ (ОСИ)

0.61

АДАМ
КАПИТАЛЫНЫҢ
ИНДЕКСІ (НСІ)

0.79

МЕМЛЕКЕТТІК ДЕРЕКТЕРДІҢ АШЫҚ ИНДЕКСІ



ИНДИКАТОР
0.59

Э-КОММЕРЦИЯ НАРЫҒЫНДАҒЫ ТАБЫС**



2.123 млрд. \$

ҒАЛАМТОР



ИНТЕРНЕТКЕ ЕНУ
(8.32 млн пайдаланушы)

81.1%


**Электрондық коммерция нарығында табыс болжамды құнды көрсетеді. Электрондық коммерция нарығы жеке түпкі тұтынушыға сандық арна арқылы физикалық тауарларды сатуды қамтиды (B2C).



Айырбас бағамы: 1 USD = 462.872 KZT



ЖАСЫЛ ЭКОНОМИКА



CO2 ЭМИССИЯ (2021)
(КӨМІРТЕК ІЗІ)
(211.2 млн тонна)

*0.56%

*Әлемдік жиынтық

Э-ҮКІМЕТТІҢ ДАМУ ИНДЕКСІ (EGDI 2022)



РЕЙТИНГ
28



ИНДИКАТОР
0.86



ТЕЛЕКОММУНИКАЦИЯ
ИНФРАҚҰРЫЛЫМЫНЫҢ
ИНДЕКСІ (ТІІ)

0.75

ОНЛАЙН ҚЫЗМЕТ
КӨРСЕТУ
ИНДЕКСІ (ОСИ)

0.93

АДАМ
КАПИТАЛЫНЫҢ
ИНДЕКСІ (НСІ)

0.90

МЕМЛЕКЕТТІК ДЕРЕКТЕРДІҢ АШЫҚ ИНДЕКСІ



ИНДИКАТОР
0.86

Э-КОММЕРЦИЯ НАРЫҒЫНДАҒЫ ТАБЫС**



3.45 млрд. \$

ҒАЛАМТОР



ИНТЕРНЕТКЕ ЕНУ
(16.41 млн пайдаланушы)

85.9%


**Электрондық коммерция нарығында табыс болжамды құнды көрсетеді. Электрондық коммерция нарығы жеке түпкі тұтынушыға сандық арна арқылы физикалық тауарларды сатуды қамтиды (B2C).



Айырбас бағамы: 1 USD = 85.68 KGS



ЖАСЫЛ ЭКОНОМИКА



CO₂ ЭМИССИЯ (2021)
(КӨМІРТЕК ІЗІ)
(10.8 млн тонна)

*0.03%

*Әлемдік жиынтық

Э-ҮКІМЕТТІҢ ДАМУ ИНДЕКСІ (EGDI 2022)



РЕЙТИНГ
81



ИНДИКАТОР
0.70



ТЕЛЕКОММУНИКАЦИЯ
ИНФРАҚҰРЫЛЫМЫНЫҢ
ИНДЕКСІ (ТИИ)

0.66

ОНЛАЙН ҚЫЗМЕТ
КӨРСЕТУ
ИНДЕКСІ (ОСИ)

0.62

АДАМ
КАПИТАЛЫНЫҢ
ИНДЕКСІ (НСІ)

0.81

МЕМЛЕКЕТТІК ДЕРЕКТЕРДІҢ АШЫҚ ИНДЕКСІ



ИНДИКАТОР
0.59

Э-КОММЕРЦИЯ НАРЫҒЫНДАҒЫ ТАБЫС**



479.5 млн \$

ҒАЛАМТОР



ИНТЕРНЕТКЕ ЕНУ
(3.41 млн пайдаланушы)

51.1%

**Электрондық коммерция нарығында табыс болжамды құнды көрсетеді. Электрондық коммерция нарығы жеке түпкі тұтынушыға сандық арна арқылы физикалық тауарларды сатуды қамтиды (B2C).

ТҮРКИЯ: ЖАСЫЛ ЭКОНОМИКА ЖӘНЕ ЦИФРАНДЫРУ КӨРСЕТКІШТЕРІ




Әзірбайжан Республикасының Экономикалық
Реформаларды Талдау және Коммуникация Орталығы

Айырбас бағамы: 1 USD = 18.6887 TRY



ЖАСЫЛ ЭКОНОМИКА



CO₂ ЭМИССИЯ (2021)
(КӨМІРТЕК ІЗІ)
(449.7 млн тонна)

***1.19%**

*Әлемдік жиынтық

Э-ҮКІМЕТТІҢ ДАМУ ИНДЕКСІ (EGDI 2022)



РЕЙТИНГ
48



ИНДИКАТОР
0.80



ТЕЛЕКОММУНИКАЦИЯ
ИНФРАҚҰРЫЛЫМЫНЫҢ
ИНДЕКСІ (ТИИ)

0.66

ОНЛАЙН ҚЫЗМЕТ
КӨРСЕТУ
ИНДЕКСІ (OSI)

0.86

АДАМ
КАПИТАЛЫНЫҢ
ИНДЕКСІ (НСІ)

0.87

МЕМЛЕКЕТТІК ДЕРЕКТЕРДІҢ АШЫҚ ИНДЕКСІ



ИНДИКАТОР
0.93

Э-КОММЕРЦИЯ НАРЫҒЫНДАҒЫ ТАБЫС**



22.98 млрд. \$

ҒАЛАМТОР



ИНТЕРНЕТКЕ ЕНУ
(69.95 млн пайдаланушы)

82%


**Электрондық коммерция нарығында табыс болжамды құнды көрсетеді. Электрондық коммерция нарығы жеке түпкі тұтынушыға сандық арна арқылы физикалық тауарларды сатуды қамтиды (B2C).



Айырбас бағамы: 1 USD = 11 242.2 UZS



ЖАСЫЛ ЭКОНОМИКА



CO₂ ЭМИССИЯ (2021)
(КӨМІРТЕК ІЗІ)
(125.7 млн тонна)

***0.33%**

*Әлемдік жиынтық

Э-ҮКІМЕТТІҢ ДАМУ ИНДЕКСІ (EGDI 2022)



РЕЙТИНГ
69



ИНДИКАТОР
0.73



ТЕЛЕКОММУНИКАЦИЯ
ИНФРАҚҰРЫЛЫМЫНЫҢ
ИНДЕКСІ (ТИИ)

0.66

ОНЛАЙН ҚЫЗМЕТ
КӨРСЕТУ
ИНДЕКСІ (ОСИ)

0.74

АДАМ
КАПИТАЛЫНЫҢ
ИНДЕКСІ (НСІ)

0.78

МЕМЛЕКЕТТІК ДЕРЕКТЕРДІҢ АШЫҚ ИНДЕКСІ



ИНДИКАТОР
0.81

Э-КОММЕРЦИЯ НАРЫҒЫНДАҒЫ ТАБЫС**



1.57 млрд. \$

ҒАЛАМТОР



ИНТЕРНЕТКЕ ЕНУ
(20.05 млн пайдаланушы)

70.4%

**Электрондық коммерция нарығында табыс болжамды құнды көрсетеді. Электрондық коммерция нарығы жеке түпкі тұтынушыға сандық арна арқылы физикалық тауарларды сатуды қамтиды (B2C).

ВЕНГРИЯ: ЖАСЫЛ ЭКОНОМИКА ЖӘНЕ ЦИФРАНДЫРУ КӨРСЕТКІШТЕРІ




Әзірбайжан Республикасының Экономикалық
Реформаларды Талдау және Коммуникация Орталығы

Айырбас бағамы: 1 USD = 373.323 HUF
Айырбас бағамы: 1 USD = 0.931701 EUR



ЖАСЫЛ ЭКОНОМИКА



CO2 ЭМИССИЯ(2021)
(КӨМІРТЕК ІЗІ)
(50.7 млн тонна)

*0.13%

*Әлемдік жиынтық

Э-ҮКІМЕТТІҢ ДАМУ ИНДЕКСІ (EGDI 2022)



РЕЙТИНГ

51



ИНДИКАТОР

0.78



ТЕЛЕКОММУНИКАЦИЯ
ИНФРАҚҰРЫЛЫМЫНЫҢ
ИНДЕКСІ (ТИИ)

0.77

ОНЛАЙН ҚЫЗМЕТ
КӨРСЕТУ
ИНДЕКСІ (OSI)

0.75

АДАМ
КАПИТАЛЫНЫҢ
ИНДЕКСІ (НСІ)

0.83

МЕМЛЕКЕТТІК ДЕРЕКТЕРДІҢ АШЫҚ ИНДЕКСІ



ИНДИКАТОР

0.62

Э-КОММЕРЦИЯ НАРЫҒЫНДАҒЫ ТАБЫС**



2.75 млрд. \$

ҒАЛАМТОР



ИНТЕРНЕТКЕ ЕНУ
(8.56 млн пайдаланушы)

89%

**Электрондық коммерция нарығында табыс болжамды құнды көрсетеді. Электрондық коммерция нарығы жеке түпкі тұтынушыға сандық арна арқылы физикалық тауарларды сатуды қамтиды (B2C).



Agency for Strategic planning and reforms of the Republic of Kazakhstan Bureau of National statistics. (2023). Monthly Editions. Retrieved from, <https://stat.gov.kz/edition/publication/month>

Banking Regulation and Supervision Agency, Monthly Banking Sector Data (Basic Analysis). Retrieved from, <https://www.bddk.org.tr/BultenAylik/en>

Central Bank of the Republic of Azerbaijan, (2023). Retrieved from, <https://www.cbar.az/page-188/credit-institutions>

DataReportal. (2023). Digital Economy. Internet Penetration. <https://datareportal.com/>

Hungarian Central Statistical Office, HUF value of external trade and value indices by main partner countries, January–December 2022. Retrieved from https://www.ksh.hu/stadat_files/kkr/en/kkr0047.html

Hungarian Central Statistical Office, Major quarterly data for general government sector. Retrieved from https://www.ksh.hu/stadat_files/gdp/en/gdp0110.html

Hungarian Central Statistical Office, Summary data of macroeconomy (Quarterly Data). Retrieved March 10, 2023, from https://www.ksh.hu/stadat_files/gdp/en/gdp0085.html

Hungarian Central Statistical Office, The production of GDP at current prices by industries (quarterly data) [million HUF]. Retrieved March 10, 2023 from https://www.ksh.hu/stadat_files/gdp/en/gdp0087.html

KKTC Central Bank. (2023). 2021 Operational Report. Retrieved from <https://www.ktto.net/wp-content/uploads/2022/08/Bankacilik-Yillik-Rapor-2021.pdf>

Knoema. (2023). World Data Atlas. CO2 Emissions. Retrieved from <https://knoema.com/atlas>

Ministry of Trade. (2023). KKTC Country Profile. Retrieved from https://ticaret.gov.tr/data/5f1e84aa13b876b04c77d255/KKTC%20%C3%9C%20Profili_ekim2022.pdf



- National Bank of Kazakhstan. (2023). NBK Statistical Bulletin. Retrieved from <https://www.nationalbank.kz/file/download/88240>
- National Bank of the Kyrgyz Republic. (2023). Major indices of the banking sector. Retrieved from <https://www.nbkr.kg/index1.jsp?item=1484&lang=ENG>
- National Currency to US dollar. Retrieved from <https://www.xe.com/currencycharts/>
- National Statistical Committee of the Kyrgyz Republic. (2023). Finance. Retrieved from <http://www.stat.kg/en/statistics/finansy/>
- National Statistical Committee of the Kyrgyz Republic. (2023). Social economic situation of the Kyrgyz Republic. Retrieved from <http://www.stat.kg/en/publications/doklad-socialno-ekonomicheskoe-polozhenie-kyrgyzskoj-respubliki/>
- Open Budget of Uzbekistan. Retrieved March 10, 2023, from <https://openbudget.uz/enhttps://www.xe.com/currencycharts/?from=USD&to=UZS>
- Republic of Turkey Ministry of Treasury and Finance, Public Finance. Retrieved March 10, 2023, from <https://en.hmb.gov.tr/public-finance>
- Statista.com. (2023). Ecommerce Statistics. Retrieved from <https://www.statista.com/search/?q=ecommerce&Search=&qKat=search&newSearch=true&p=1>
- Statistics Agency under the President of the Republic of Uzbekistan. (2023). Socio-Economic Situation of the Republic of Uzbekistan for January-December 2022. Retrieved from https://stat.uz/en/?preview=1&option=com_dropfiles&format=&task=frontfile.download&catid=403&id=2769&Itemid=1000000000000
- Statistics Agency under the President of the Republic of Uzbekistan. (2023). Industry. Retrieved from https://stat.uz/en/?preview=1&option=com_dropfiles&format=&task=frontfile.download&catid=403&id=2751&Itemid=1000000000000



- The Central Bank of the Republic of Uzbekistan. (2023). Information on major indicators of commercial banks as of January 1, 2023. Retrieved from <https://cbu.uz/en/statistics/bankstats/846224/>
- The State Statistical Committee of the Republic of Azerbaijan, Macro-economic indicators and social development of the country (January-December, 2022). <https://stat.gov.az/news/macroeconomy.php?lang=en&page=2>
- TheBank.eu. 2023. Economy and Banking Sector of Hungary. Retrieved from https://thebanks.eu/countries/Hungary/banking_sector
- Turkish Cypriot Chamber of Commerce. (2023). 2021 BUDGET GENERAL INCOME - EXPENSE REPORT. Retrieved from <https://ktto.net/wp-content/uploads/2021/11/Ocak-Ekim-2021-Mali-Gelir-Gider-Raporu.pdf>
- Turkish Cypriot Chamber of Commerce. (2023). 2022 BUDGET GENERAL INCOME - EXPENSE REPORT. Retrieved from <https://www.ktto.net/wp-content/uploads/2022/08/Ocak-Temmuz-2022-Mali-Gelir-Gider-Raporu.pdf>
- Turkish Cypriot Chamber of Commerce. (2023). Economic and Social Statistics. Retrieved from <https://www.ktto.net/ekonomik-gostergeler-ve-veriler/>
- Turkish Statistical Institute, Foreign Trade Statistics, December 2022. Retrieved from <https://data.tuik.gov.tr/Bulten/Index?p=Foreign-Trade-Statistics-December-2022-49633>
- Turkish Statistical Institute, Periodic Gross Domestic Product, IV. Quarter: July-December 2022. Retrieved from <https://data.tuik.gov.tr/Bulten/Index?p=Quarterly-Gross-Domestic-Product-Quarter-IV:-October-December,-2022-49664>
- UN E-Government Knowledgebase. (2023). E-Government Development Index. <https://publicadministration.un.org/egovkb/en-us/Data-Center>
- United Nations Department of Economic and Social Affairs. (2022). E-Government Survey 2022. The Future of Digital Government. Retrieved from <https://desapublications.un.org/sites/default/files/publications/2022-09/Web%20version%20E-Government%202022.pdf>

Басылымға жауапты: АМИНА БАЙРАМОВА

Дизайн: ЭЛЬВИРА ЗЕЙНАЛОВА

РАХМАН БАДАЛОВ

Әзірбайжан Республикасы,
AZ 1073, Баку, Ясамал ауданы, Ф. Халилов көшесі, 47

Тел.: (+994) 12 521 25 35

info@ereforms.gov.az

www.ereforms.gov.az

