



ТҮРКІ МЕМЛЕКЕТТЕРІНІҢ ЭКОНОМИКАЛЫҚ КӨЗҚАРАСЫ



№3

Қаңтар-Қыркүйек 2022







**«Түркі Мемлекеттерінің Экономикалық Көзқарасы» статистикалық бюллетені
2022 жылғы қаңтар-қыркүйек айларының негізгі макроэкономикалық көрсеткіштерін.**

**Барлық елдер алфавиттік ретпен берілген.
Статистикалық бюллетень Түркі мемлекеттері ұйымына мүше
және бақылаушы мемлекеттерді қамтиды.**

**Бұл Статистикалық бюллетень Әзірбайжан Республикасының Экономикалық
Реформаларды Талдау және Коммуникациялар орталығының (CAERC)
басылымы болып табылады.
Сұрақтарыңызды, ұсыныстарыңызды және ескертулеріңізді келесі электрондық пошта
мекенжайына жібере аласыз:
info@ereforms.gov.az**



А БӨЛІМІ

ТҮРКІ МЕМЛЕКЕТТЕРІ ҰЙЫМЫНЫҢ МҮШЕЛЕРІ: ШОЛУ

Түркі мемлекеттерінің мүшелері мен бақылаушылары ұйымына жалпы шолу	5
Түркі мемлекеттерінің дүние жүзіндегі мүшелері мен бақылаушылары ұйымының үлесі	6
Мүшелер үшін ЖІӨ өсімін салыстыру және Түркі мемлекеттері ұйымының бақылаушылары	7

Б БӨЛІМІ

ТҮРКІ МЕМЛЕКЕТТЕРІНІҢ МҮШЕЛЕРІ МЕН БАҚЫЛАУШЫЛАРЫНЫҢ ҰЙЫМЫ: НЕГІЗГІ МАКРОЭКОНОМИКАЛЫҚ КӨРСЕТКІШТЕР

Әзірбайжан	9
Венгрия	10
Қазақстан	11
Қырғызстан	12
Түркия	13
Өзбекстан	14



ТҮРКІ МЕМЛЕКЕТТЕРІНІҢ МҮШЕЛЕРІ МЕН БАҚЫЛАУШЫЛАРЫ ҰЙЫМЫ



А БӨЛІМІ: ШОЛУ

ТҮРКІ МЕМЛЕКЕТТЕРІ ҰЙЫМЫНЫҢ МҮШЕЛЕРІ МЕН БАҚЫЛАУШЫЛАРЫНА ЖАЛПЫ ШОЛУ



Әзірбайжан Республикасының Экономикалық
Реформаларды Талдау және Коммуникация Орталығы



АЛАҢ

(мың км²)

4 823.5



ЖІӨ (2021)

(млрд. АҚШ доллары)

1 383



ХАЛЫҚ (2021)

(миллион адам)

173.8



САУДА АЙНАЛЫМЫ (2021)

(млрд. АҚШ доллары)


855.7

ТҮРКІ МЕМЛЕКЕТТЕРІ ҰЙЫМЫНА МҮШЕ ЕЛДЕРДІҢ ӘЛЕМДЕГІ ҮЛЕСІ

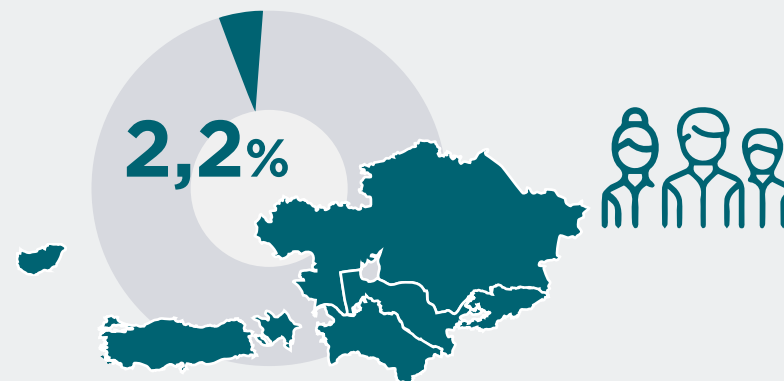


Әзірбайжан Республикасының Экономикалық
Реформаларды Талдау және Коммуникация Орталығы

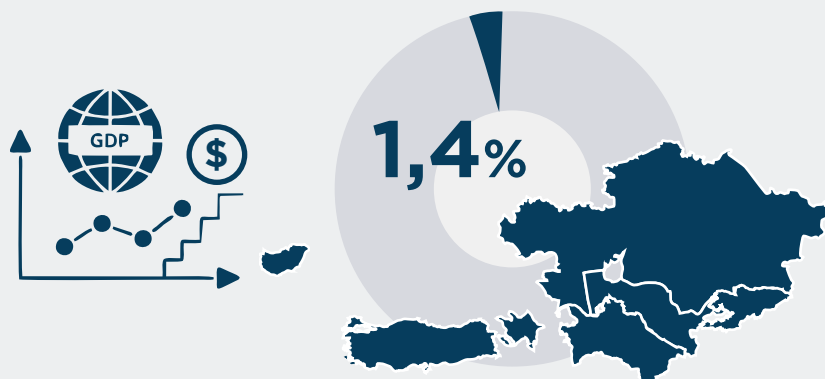
АЛАҢ



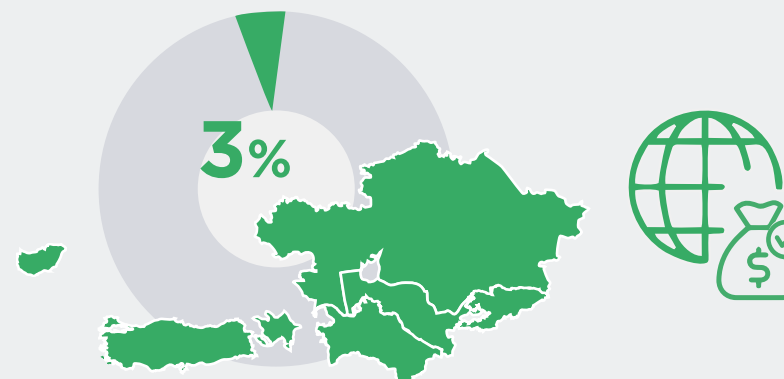
ХАЛЫҚ (2022)



ЖІӨ (2021)



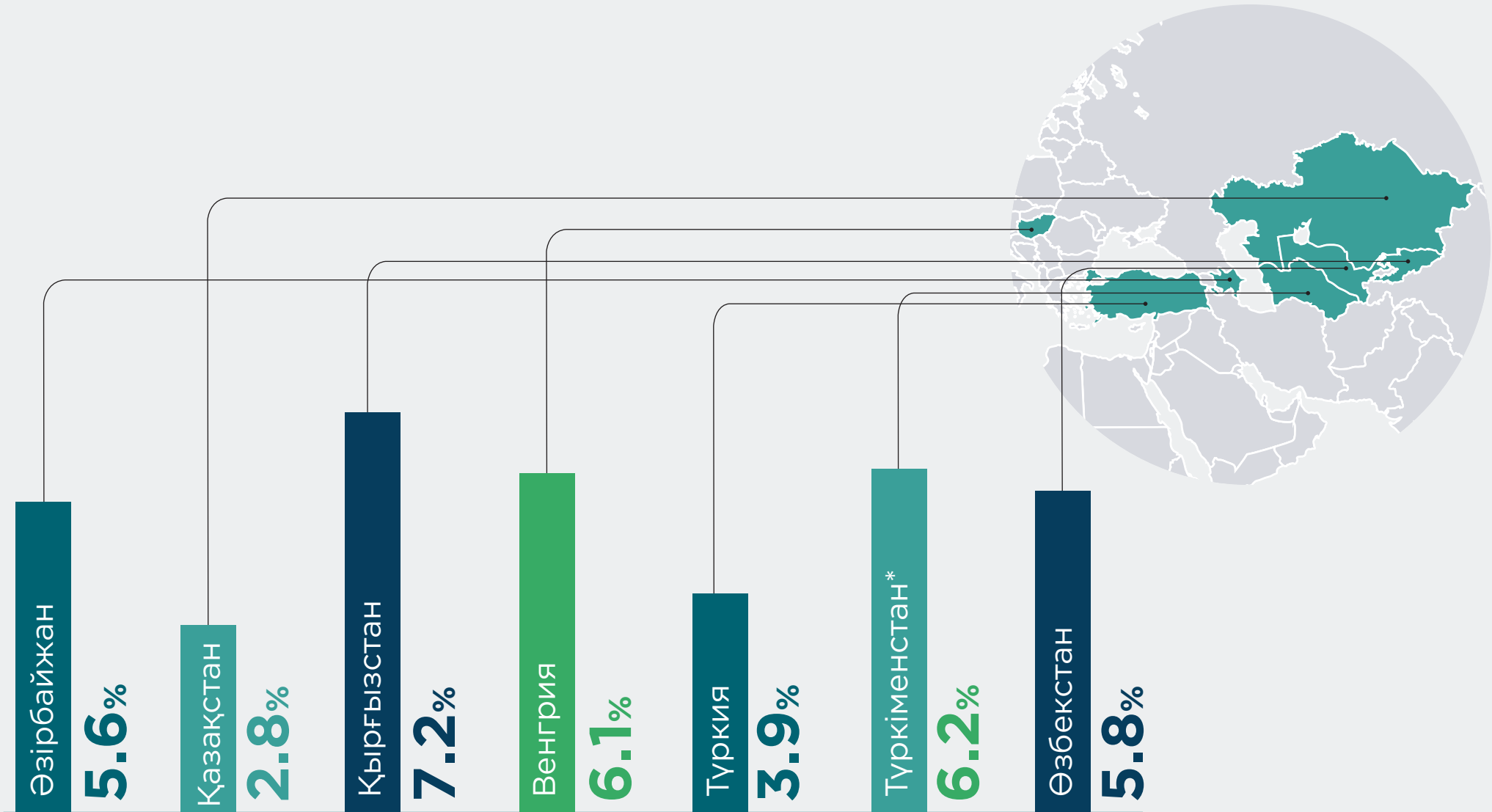
САУДА АЙНАЛЫМЫ (2021)



ТҮРКІ МЕМЛЕКЕТТЕРІ ҰЙЫМЫНЫҢ МҮШЕЛЕРІ МЕН БАҚЫЛАУШЫЛАРЫ ҮШІН ЖІӨ ӨСІМІН САЛЫСТЫРУ (2022 жылғы Қаңтар-Қыркүйек)



Әзірбайжан Республикасының Экономикалық
Реформаларды Талдау және Коммуникация Орталығы



*Түркіменстанға қатысты статистикалық көрсеткіштер тек жалпы бөлімде жинақталған.



ТҮРКІ МЕМЛЕКЕТТЕРІНІҢ МҮШЕЛЕРІ МЕН БАҚЫЛАУШЫЛАРЫ ҰЙЫМЫ



Б БӨЛІМІ:

НЕГІЗГІ МАКРОЭКОНОМИКАЛЫҚ КӨРСЕТКІШТЕР

2022 жылдың қаңтар-қыркүйек айлары үшін

ӘЗІРБАЙЖАН: НЕГІЗГІ МАКРОЭКОНОМИКАЛЫҚ КӨРСЕТКІШТЕР (2022 жылғы Қаңтар-Қыркүйек)



Әзірбайжан Республикасының Экономикалық Реформаларды Талдау және Коммуникация Орталығы

Айырбас бағамы: 1 USD = 1.70244 AZN



ЭКОНОМИКАЛЫҚ ДАМУ



ЖІӨ*
(57 610.1 млн \$)
↑ 5.6%



ӨНЕРКӘСІП ӨНДІРІСІ*
(37 670.5 млн \$)

↓ 0.6%



ӨНЕРКӘСІП ӨНІМДЕРІ*
(5 239.2 млн \$)
↑ 3%

СЫРТҚЫ САУДА



ЭКСПОРТ
(30 962.9 млн \$)
↑ 97.8%



ИМПОРТ
(10 293.3 млн \$)
↑ 23.4%

САУДА БАЛАНСЫ
+20 669.6 млн \$

ҚАРЖЫ



НЕГІЗГІ КАПИТАЛҒА
ИНВЕСТИЦИЯЛАР*
(5 964.6 млн \$)
↑ 4.6%



БАНК
АКТИВТЕРІ*
(25 629.9 млн \$)
↑ 26.4%

МЕМЛЕКЕТТІК БЮДЖЕТ



МЕМЛЕКЕТТІК
БЮДЖЕТТІҢ КІРІСТЕРІ*
(13 158.5 млн \$)
↑ 25.3%



МЕМЛЕКЕТТІК
БЮДЖЕТТІҢ ШЫҒЫСЫ*
(12 024.3 млн \$)
↑ 15.6%

Пайыздық көрсеткіштер 2022 жылдың қаңтар-қыркүйек айларындағы өткен жылдың сәйкес кезеңімен салыстырғанда өзгерісті көрсетеді. Доллар түріндегі сандар 2022 жылдың қаңтар-қыркүйек айларындағы нақты сандарды қамтиды.

* Тиісті жылдардың 3-тоқсанының соңғы күніндегі айырбас бағамы бойынша ұлттық валютаны АҚШ долларына айырбастау негізінде есептеледі.

ВЕНГРИЯ: НЕГІЗГІ МАКРОЭКОНОМИКАЛЫҚ КӨРСЕТКІШТЕР (2022 жылғы Қаңтар-Қыркүйек)



Әзірбайжан Республикасының Экономикалық Реформаларды Талдау және Коммуникация Орталығы

Айырбас бағамы: 1 USD = 428.593 HUF
Айырбас бағамы: 1 USD = 1.01728 EUR



ЭКОНОМИКАЛЫҚ ДАМУ



ЖІӨ
(111 532.4 млн \$)
↑ 6.1%



ӨНЕРКӘСІП ӨНДІРІСІ
(22 310.7 млн \$)
↑ 41.3%



ӨНЕРКӘСІП ӨНІМДЕРІ
(2 930.8 млн \$)
↓ 5%

СЫРТҚЫ САУДА



ЭКСПОРТ*
(94 401.8 млн \$)
↑ 29%



ИМПОРТ*
(99 684.5 млн \$)
↑ 40.2%

САУДА БАЛАНСЫ
-5 282.7 млн \$

ҚАРЖЫ



НЕГІЗГІ КАПИТАЛҒА ИНВЕСТИЦИЯЛАР*
(12 697.1 млн \$)
↑ 34.05%

Жалпы капиталдың қалыптасуы
2022 жылдың 1 жартысы



БАНК АКТИВТЕРІ*
(175 576 млн \$)

*шоғырландырылған банк активтері (2021)

МЕМЛЕКЕТТІК БЮДЖЕТ



МЕМЛЕКЕТТІК БЮДЖЕТТІҢ КІРІСТЕРІ*
(31 086.6 млн \$)
↑ 27.1%

2022 жылдың 1 жартысы



МЕМЛЕКЕТТІК БЮДЖЕТТІҢ ШЫҒЫСЫ*
(33 170.6 млн \$)
↑ 18.4%

2022 жылдың 1 жартысы

Пайыздық көрсеткіштер 2022 жылдың қаңтар-қыркүйек айларындағы өткен жылдың сәйкес кезеңімен салыстырғанда өзгерісті көрсетеді. Доллар түріндегі сандар 2022 жылдың қаңтар-қыркүйек айларындағы нақты сандарды қамтиды.

* Тиісті жылдардың 3-тоқсанының соңғы күніндегі айырбас бағамы бойынша ұлттық валютаны АҚШ долларына айырбастау негізінде есептеледі.

ҚАЗАҚСТАН: НЕГІЗГІ МАКРОЭКОНОМИКАЛЫҚ КӨРСЕТКІШТЕР (2022 жылғы Қаңтар-Қыркүйек)



Әзірбайжан Республикасының Экономикалық Реформаларды Талдау және Коммуникация Орталығы

Айырбас бағамы: 1 USD = 477.206 KZT



ЭКОНОМИКАЛЫҚ ДАМУ



ЖІӨ*
(135 440.3 млн \$)
↑ 2.8%



ӨНЕРКӘСІП ӨНДІРІСІ*
(75 362 млн \$)
↑ 2.1%



ӨНЕРКӘСІП ӨНІМДЕРІ*
(14 261.1 млн \$)
↑ 6.9%

СЫРТҚЫ САУДА

ЭКСПОРТ*
(63 827.8 млн \$)
↑ 47.5%

ИМПОРТ*
(34 556.9 млн \$)
↑ 16.5%

САУДА БАЛАНСЫ
+29 270.9 млн \$

ҚАРЖЫ



НЕГІЗГІ КАПИТАЛҒА
ИНВЕСТИЦИЯЛАР*
(20 661.3 млн \$)
↑ 7%



БАНК
АКТИВТЕРІ*
(87 432.2 млн. АБШ \$)
↑ 17.3%

МЕМЛЕКЕТТІК БЮДЖЕТ



МЕМЛЕКЕТТІК
БЮДЖЕТТІҢ КІРІСТЕРІ*
(31 071.7 млн \$)
↑ 31.1%



МЕМЛЕКЕТТІК
БЮДЖЕТТІҢ ШЫҒЫСЫ*
(31 156.6 млн \$)
↑ 18.9%

Пайыздық көрсеткіштер 2022 жылдың қаңтар-қыркүйек айларындағы өткен жылдың сәйкес кезеңімен салыстырғанда өзгерісті көрсетеді. Доллар түріндегі сандар 2022 жылдың қаңтар-қыркүйек айларындағы нақты сандарды қамтиды.

* Тиісті жылдардың 3-тоқсанының соңғы күніндегі айырбас бағамы бойынша ұлттық валютаны АҚШ долларына айырбастау негізінде есептеледі.

ҚЫРҒЫЗСТАН: НЕГІЗГІ МАКРОЭКОНОМИКАЛЫҚ КӨРСЕТКІШТЕР (2022 жылғы Қаңтар-Қыркүйек)



Әзірбайжан Республикасының Экономикалық Реформаларды Талдау және Коммуникация Орталығы

Айырбас бағамы: 1 USD = 80.1831 KGS



ЭКОНОМИКАЛЫҚ ДАМУ



ЖІӨ*
(7 300 млн \$)

↑ 7.2%



ӨНЕРКӘСІП ӨНДІРІСІ*
(3 731.7 млн \$)

↑ 16.6%



ӨНЕРКӘСІП ӨНІМДЕРІ*
(3 295.3 млн \$)

↑ 6.5%

СЫРТҚЫ САУДА



ЭКСПОРТ
(1374.4 млн \$)

↓ 38.8%



ИМПОРТ
(7011.9 млн \$)

↑ 78.8%

САУДА БАЛАНСЫ
-5637.5 млн \$

ҚАРЖЫ



НЕГІЗГІ КАПИТАЛҒА
ИНВЕСТИЦИЯЛАР*
(1 004.1 млн \$)

↑ 0.5%



БАНК
АКТИВТЕРІ*
(5 415.8 млн \$)

↑ 33.7%

МЕМЛЕКЕТТІК БЮДЖЕТ



МЕМЛЕКЕТТІК
БЮДЖЕТТІҢ КІРІСТЕРІ*
(2 640.3 млн \$)

↑ 45.6%



МЕМЛЕКЕТТІК
БЮДЖЕТТІҢ ШЫҒЫСЫ*
(2 551.4 млн \$)

↑ 44.3%

Пайыздық көрсеткіштер 2022 жылдың қаңтар-қыркүйек айларындағы өткен жылдың сәйкес кезеңімен салыстырғанда өзгерісті көрсетеді. Доллар түріндегі сандар 2022 жылдың қаңтар-қыркүйек айларындағы нақты сандарды қамтиды.

* Тиісті жылдардың 3-тоқсанының соңғы күніндегі айырбас бағамы бойынша ұлттық валютаны АҚШ долларына айырбастау негізінде есептеледі.

ТҮРКИЯ: НЕГІЗГІ МАКРОЭКОНОМИКАЛЫҚ КӨРСЕТКІШТЕР (2022 жылғы Қаңтар-Қыркүйек)



Әзірбайжан Республикасының Экономикалық
Реформаларды Талдау және Коммуникация Орталығы

Айырбас бағамы: 1 USD = 18.5156 TRY



ЭКОНОМИКАЛЫҚ ДАМУ



ЖІӨ*
(241 523 млн \$)
↑ 3.9%



ӨНЕРКӘСІП ӨНДІРІСІ*
(57 798.4 млн \$)
↑ 28.8%



ӨНЕРКӘСІП ӨНІМДЕРІ*
(25 291.8 млн \$)
↑ 47.1%

СЫРТҚЫ САУДА

ЭКСПОРТ
(188 152 млн \$)
↑ 17%

ИМПОРТ
(271 249 млн \$)
↑ 40.4%

САУДА БАЛАНСЫ
-83 097 млн \$

ҚАРЖЫ



НЕГІЗГІ КАПИТАЛҒА
ИНВЕСТИЦИЯЛАР*
(63 741.1 млн \$)
↑ 29.9%



БАНК
АКТИВТЕРІ
(709 715 млн \$)
↓ 10.9%

МЕМЛЕКЕТТІК БЮДЖЕТ



МЕМЛЕКЕТТІК
БЮДЖЕТТІҢ КІРІСТЕРІ*
(104 739.1 млн \$)
↑ 100%



МЕМЛЕКЕТТІК
БЮДЖЕТТІҢ ШЫҒЫСЫ*
(106 756.1 млн \$)
↑ 92.3%

Пайыздық көрсеткіштер 2022 жылдың қаңтар-қыркүйек айларындағы өткен жылдың сәйкес кезеңімен салыстырғанда өзгерісті көрсетеді.
Доллар түріндегі сандар 2022 жылдың қаңтар-қыркүйек айларындағы нақты сандарды қамтиды.

* Тиісті жылдардың 3-тоқсанының соңғы күніндегі айырбас бағамы бойынша ұлттық валютаны АҚШ долларына айырбастау негізінде есептеледі.

ӨЗБЕКСТАН: НЕГІЗГІ МАКРОЭКОНОМИКАЛЫҚ КӨРСЕТКІШТЕР (2022 жылғы Қаңтар-Қыркүйек)



Әзірбайжан Республикасының Экономикалық Реформаларды Талдау және Коммуникация Орталығы

Айырбас бағамы: 1 USD = 11 011.2 UZS



ЭКОНОМИКАЛЫҚ ДАМУ



ЖІӨ*
(56 985.3 млн \$)
↑ 5.8%



ӨНЕРКӘСІП ӨНДІРІСІ*
(14 730.4 млн \$)
↑ 5.3%



ӨНЕРКӘСІП ӨНІМДЕРІ*
(13 030.9 млн \$)
↑ 3.6%

СЫРТҚЫ САУДА

ЭКСПОРТ
(14 051.5 млн \$)
↑ 35.7%

ИМПОРТ
(21 973.1 млн \$)
↑ 22.3%

САУДА БАЛАНСЫ
-7 921.6 млн \$

ҚАРЖЫ



НЕГІЗГІ КАПИТАЛҒА
ИНВЕСТИЦИЯЛАР*
(17 255.1 млн \$)
↑ 5%



БАНК
АКТИВТЕРІ*
(49 040.1 млн \$)
↑ 32.2%

МЕМЛЕКЕТТІК БЮДЖЕТ



МЕМЛЕКЕТТІК
БЮДЖЕТТІҢ КІРІСТЕРІ*
(18 163.3 млн \$)
↑ 35.9%



МЕМЛЕКЕТТІК
БЮДЖЕТТІҢ ШЫҒЫСЫ*
(19 508.5 млн \$)
↑ 29.5%



- Hungarian Central Statistical Office, Summary data of macroeconomy (Quarterly Data) . Retrieved December 22, 2022, from https://www.ksh.hu/stadat_files/gdp/en/gdp0085.html
- Hungarian Central Statistical Office, HUF value of external trade and value indices by main partner countries, January–September 2022. Retrieved December 22, 2022, from https://www.ksh.hu/stadat_files/kkr/en/kkr0047.html
- Hungarian Central Statistical Office, Major quarterly data for general government sector. Retrieved December 22, 2022, from https://www.ksh.hu/stadat_files/gdp/en/gdp0110.html
- Turkish Statistical Institute, Periodic Gross Domestic Product, III. Quarter: July-September 2022. Retrieved December 22, 2022, from <https://data.tuik.gov.tr/Bulten/Index?p=Quarterly-Gross-Domestic-Product-Quarter-III:-July---September,-2022-45551>
- Turkish Statistical Institute, Foreign Trade Statistics, September 2022. Retrieved December 22, 2022, from <https://data.tuik.gov.tr/Bulten/Index?p=Foreign-Trade-Statistics-September-2022-45544>
- Banking Regulation and Supervision Agency, Monthly Banking Sector Data (Basic Analysis). Retrieved December 22, 2022, from <https://www.bddk.org.tr/BultenAylik/en>
- Republic of Turkey Ministry of Treasury and Finance, Public Finance. Retrieved December 22, 2022, from <https://en.hmb.gov.tr/public-finance>
- Reliefweb, (2022, 7 October) Price Monitoring for Food Security in the Kyrgyz Republic. Retrieved December 22, 2022, from <https://reliefweb.int/report/kyrgyzstan/price-monitoring-food-security-kyrgyz-republic-issue-60-07-october-2022>
- National Statistical Committee of the Kyrgyz Republic, Manufacturing. Retrieved December 22, 2022, from <http://www.stat.kg/en/statistics/promyshlennost/>
- National Statistical Committee of the Kyrgyz Republic, International economic activity. Retrieved December 22, 2022, from <http://www.stat.kg/en/statistics/vneshneekonomicheskaya-deyatelnost/>



- National Statistical Committee of the Kyrgyz Republic, Social economic situation of the Kyrgyz Republic. Retrieved December 22, 2022, from <http://www.stat.kg/en/publications/doklad-socialno-ekonomicheskoe-polozhenie-kyrgyzskoj-respubliki/>
- National Bank of the Kyrgyz Republic, Major indices of the banking sector. Retrieved December 22, 2022, from <https://www.nbkr.kg/index1.jsp?item=1482&lang=ENG>
- National Statistical Committee of the Kyrgyz Republic, Finance. Retrieved December 22, 2022, from <http://www.stat.kg/en/statistics/finansy/>
- National Statistical Committee of the Kyrgyz Republic, Social economic situation of the Kyrgyz Republic. Retrieved December 22, 2022, from <http://www.stat.kg/en/publications/doklad-socialno-ekonomicheskoe-polozhenie-kyrgyzskoj-respubliki/>
- Agency for Strategic planning and reforms of the Republic of Kazakhstan Bureau of National statistics, Monthly editions. Retrieved December 22, 2022, from <https://translate.google.com/?sl=tr&tl=en&text=Monthly%20editions%20&op=translate>
- The Astana Times, Kazakhstan's Economic Growth Accelerates in January-September This Year. Retrieved December 22, 2022, from <https://astanatimes.com/2022/10/kazakhstans-economic-growth-accelerates-in-january-september-this-year/>
- National Bank of Kazakhstan, NBK Statistical Bulletin. Retrieved December 22, 2022, from <https://www.nationalbank.kz/en/news/statisticheskij-byulleten/rubrics/1799>
- The State Statistical Committee of the Republic of Azerbaijan, Macro-economic indicators and social development of the country (January-November, 2022) Retrieved December 22, 2022, from <https://stat.gov.az/news/macroeconomy.php?lang=en&page=1>
- Central Bank of the Republic of Azerbaijan, Retrieved December 22, 2022, from <https://www.cbar.az/home>



- The State Committee of the Republic of Uzbekistan On Statistics, By how much did gross domestic product (GDP) per capita increase? Retrieved December 22, 2022 from <https://stat.uz/en/press-center/news-of-committee/30270-aholi-jon-boshiga-hisoblangan-yalpi-ichki-mahsulot-qanchaga-o-sdi-4>
- The State Committee of the Republic of Uzbekistan On Statistics, Industrial production Republic of Uzbekistan for January-September 2022. Retrieved December 22, 2022 from <https://stat.uz/en/press-center/news-of-committee/28892-o-zbekiston-respublikasining-sanoat-ishlab-chiqarishi-2022-yil-yanvar-sentabr-3>
- The State Committee of the Republic of Uzbekistan On Statistics, Agriculture, forestry and fisheries of the Republic of Uzbekistan in January-September 2022. Retrieved December 22, 2022 from <https://stat.uz/en/press-center/news-of-committee/29360-202225552-yilning-yanvar-sentabr-oylarida-o-zbekiston-respublikasining-qishloq-o-rmon-va-baliqchilik-xo-jaligi-3>
- The State Committee of the Republic of Uzbekistan On Statistics, Investments in fixed capital (For January-September 2022). Retrieved December 22, 2022 from <https://stat.uz/en/enhttps://stat.uz/en/press-center/news-of-committee/28916-6471-5346346436346440556>
- The Central Bank of the Republic of Uzbekistan, Statistics. Retrieved December 22, 2022 from <https://cbu.uz/en/statistics/bankstats/714529/https://openbudget.uz/en>
- Open Budget of Uzbekistan. Retrieved December 22, 2022 from <https://openbudget.uz/enhttps://www.xe.com/currencycharts/?from=USD&to=UZS>
- US Dollar to Turkish Lira Exchange Rate Chart
<https://www.xe.com/currencycharts/?from=USD&to=TRY>
- US Dollar to Azerbaijan Manat Exchange Rate Chart
<https://www.xe.com/currencycharts/?from=USD&to=AZN>

Басылымға жауапты: АМИНА БАЙРАМОВА

Дизайн: ЭЛЬВИРА ЗЕЙНАЛОВА

РАХМАН БАДАЛОВ

Әзірбайжан Республикасы,
AZ 1073, Баку, Ясамал ауданы, Ф. Халилов көшесі, 47

Тел.: (+994) 12 521 25 35
info@ereforms.gov.az

www.ereforms.gov.az

