



# ТҮРКІ МЕМЛЕКЕТТЕРІНІҢ ЭКОНОМИКАЛЫҚ КӨЗҚАРАСЫ



**№2**

Қаңтар-Маусым 2022







**«Түркі Мемлекеттерінің Экономикалық Көзқарасы» статистикалық бюллетені  
2022 жылғы қаңтар-маусым айларының негізгі макроэкономикалық көрсеткіштерін.**

-----

**Барлық елдер алфавиттік ретпен берілген.  
Статистикалық бюллетень Түркі мемлекеттерінің ұйымына мүше  
мемлекеттерді қамтиды.**

-----

**Бұл Статистикалық бюллетень Әзірбайжан Республикасының Экономикалық  
Реформаларды Талдау және Коммуникациялар орталығының (САЕРС)  
басылымы болып табылады.  
Сұрақтарыңызды, ұсыныстарыңызды және ескертулеріңізді келесі электрондық пошта  
мекенжайына жібере аласыз:  
[info@ereforms.gov.az](mailto:info@ereforms.gov.az)**



## А БӨЛІМІ

### ТҮРКІ МЕМЛЕКЕТТЕРІ ҰЙЫМЫНЫҢ МҮШЕЛЕРІ: ШОЛУ

Түркі мемлекеттері ұйымына мүше елдерге жалпы шолу .....	5
Түркі мемлекеттері ұйымына мүше елдердің әлемдегі үлесі .....	6
Түркі мемлекеттері ұйымына мүше елдердің жиө өсімін салыстыру .....	7

## Б БӨЛІМІ

### ТҮРКІ МЕМЛЕКЕТТЕРІ ҰЙЫМЫНЫҢ МҮШЕЛЕРІ: НЕГІЗГІ МАКРОЭКОНОМИКАЛЫҚ КӨРСЕТКІШТЕР

Әзірбайжан .....	9
Қазақстан .....	10
Қырғызстан .....	11
Түркия .....	12
Өзбекстан .....	13



## **А БӨЛІМІ: ШОЛУ**



АЛАҢ

(мың км<sup>2</sup>)

4 244



ЖІӨ (2021)

(млрд. АҚШ доллары)

1 138.48



ХАЛЫҚ (2021)

(миллион адам)

155.1



САУДА АЙНАЛЫМЫ (2020)

(млрд. АҚШ доллары)

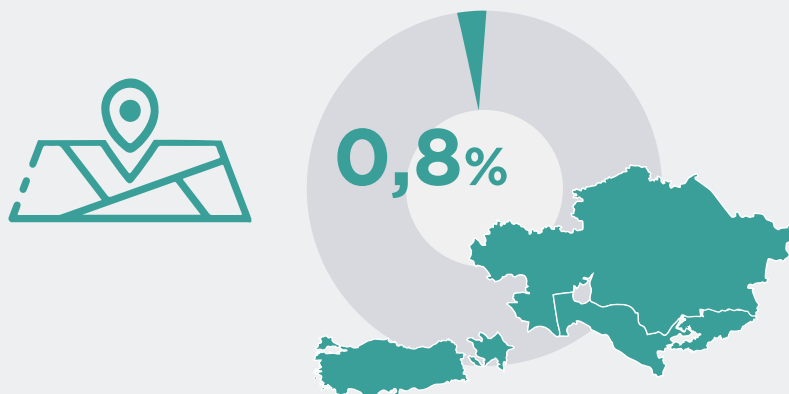
536.08

# ТҮРКІ МЕМЛЕКЕТТЕРІ ҰЙЫМЫНА МҮШЕ ЕЛДЕРДІҢ ӘЛЕМДЕГІ ҮЛЕСІ

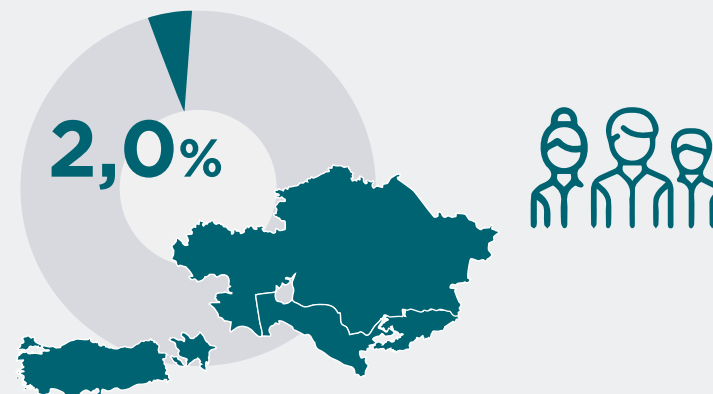


Әзірбайжан Республикасының Экономикалық  
Реформаларды Талдау және Коммуникация Орталығы

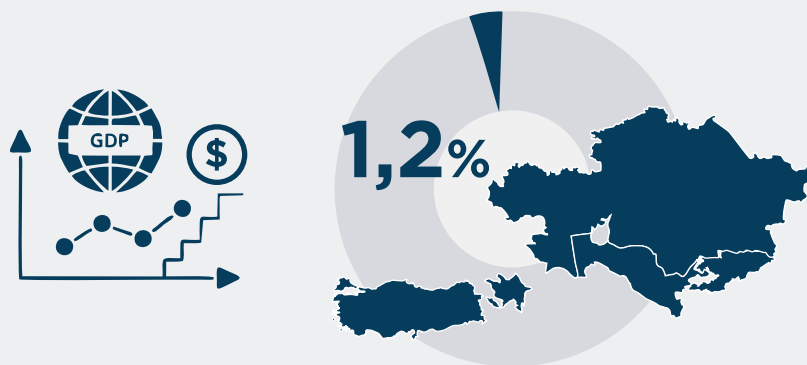
## АЛАҢ



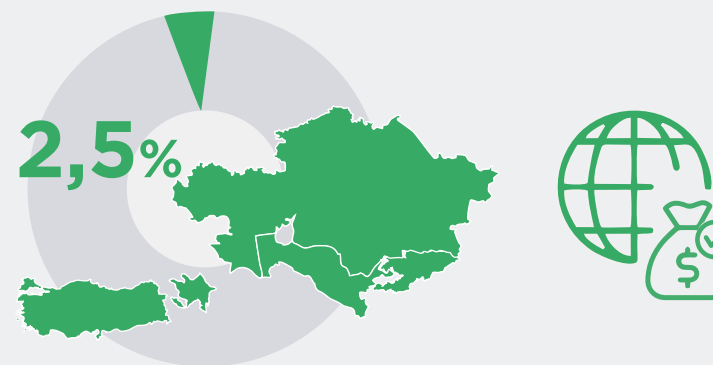
## ХАЛЫҚ (2021)



## ЖІӨ (2021)



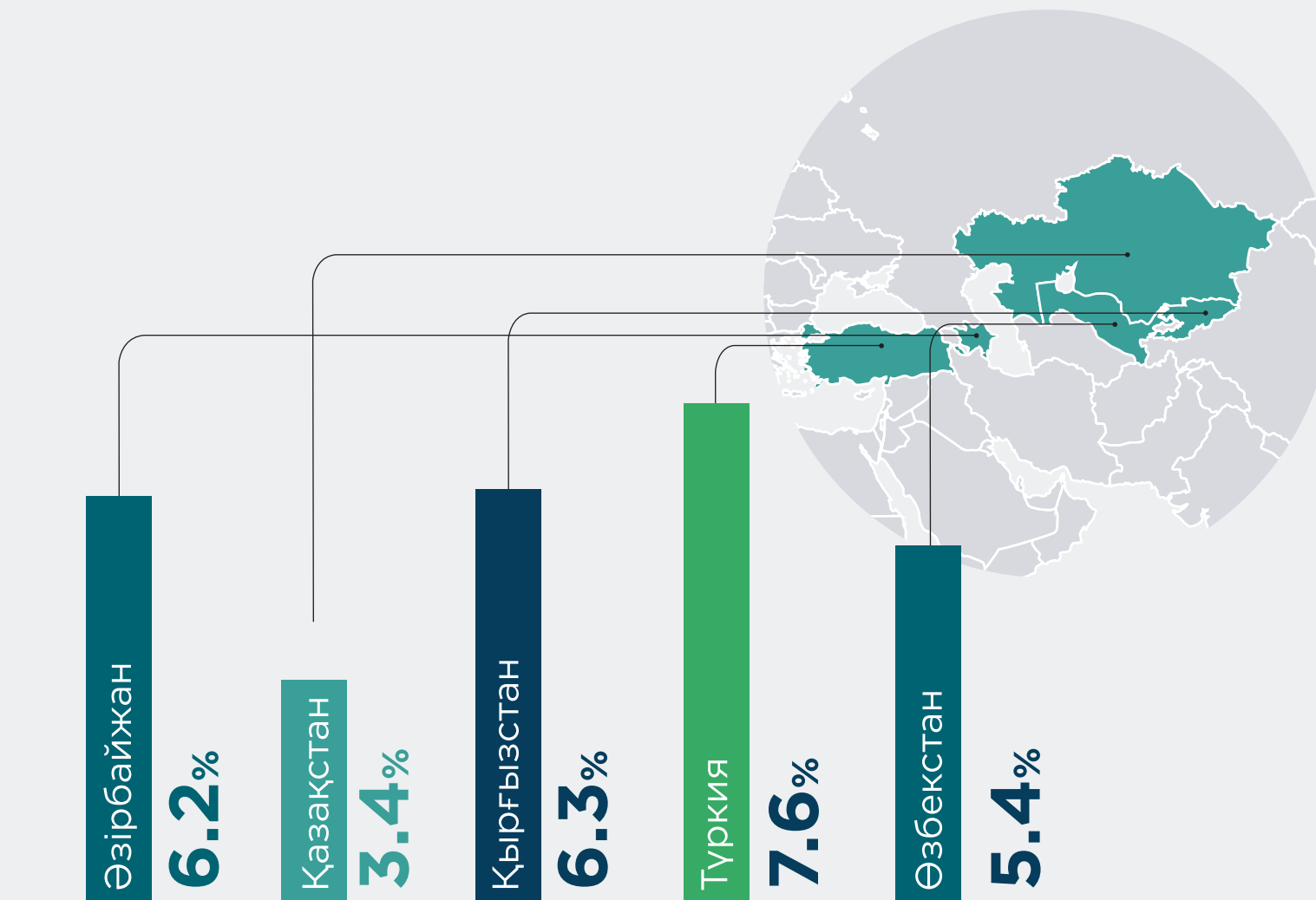
## САУДА АЙНАЛЫМЫ (2020)



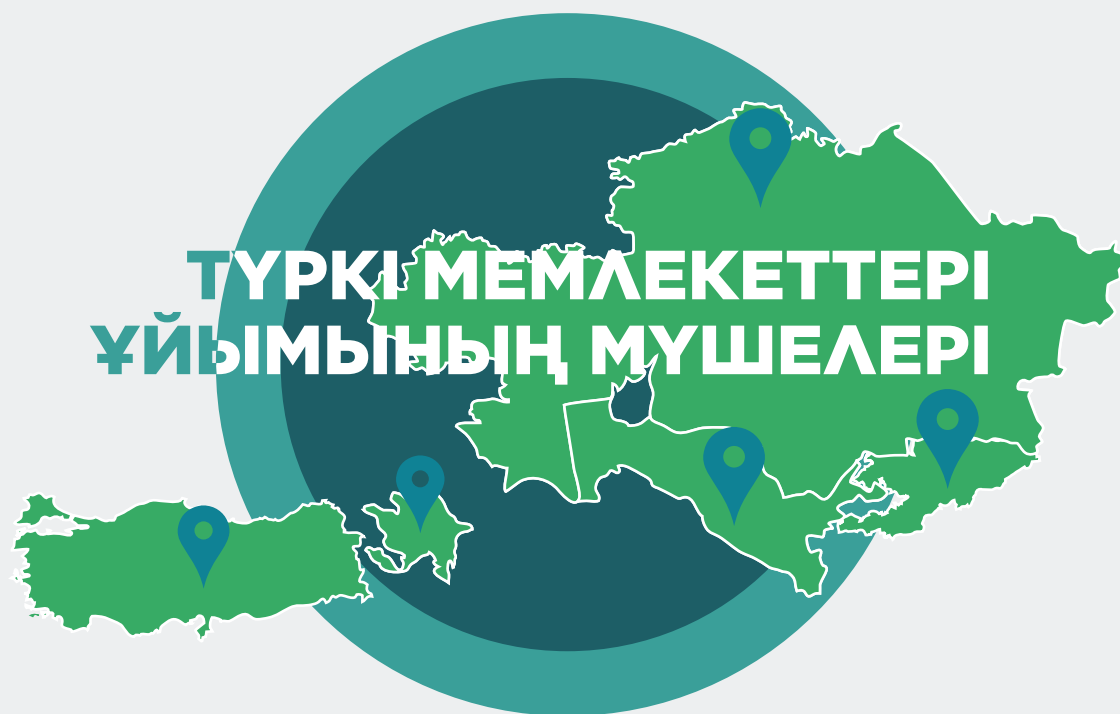
# ТҮРКІ МЕМЛЕКЕТТЕРІ ҰЙЫМЫНА МҮШЕ ЕЛДЕРДІҢ ЖІӨ ӨСІМІН САЛЫСТЫРУ (2022 жылғы Қаңтар-Маусым)



Әзірбайжан Республикасының Экономикалық  
Реформаларды Талдау және Коммуникация Орталығы







**Б БӨЛІМІ:**  
**НЕГІЗГІ МАКРОЭКОНОМИКАЛЫҚ КӨРСЕТКІШТЕР**  
2022 жылдың 1 жартысы

# ӘЗІРБАЙЖАН: НЕГІЗГІ МАКРОЭКОНОМИКАЛЫҚ КӨРСЕТКІШТЕР (2022 жылғы Қаңтар-Маусым)



Әзірбайжан Республикасының Экономикалық Реформаларды Талдау және Коммуникация Орталығы

Айырбас бағамы: 1 USD = 1.70 AZN



## ЭКОНОМИКАЛЫҚ ДАМУ



ЖІӨ\*  
(37 273.2 млн \$)  
↑ 6.2%



ӨНЕРКӘСІП ӨНДІРІСІ\*  
(24 802.1 млн \$)  
↑ 2.1%



ӨНЕРКӘСІП ӨНІМДЕРІ\*  
(3013.7 млн \$)  
↑ 17.23%

## СЫРТҚЫ САУДА



ЭКСПОРТ  
(19 528.6 млн \$)  
↑ 104.6%



ИМПОРТ  
(6 357 млн \$)  
↑ 18.0%

САУДА БАЛАНСЫ  
+13 171.6 млн \$

## ҚАРЖЫ



НЕГІЗГІ КАПИТАЛҒА  
ИНВЕСТИЦИЯЛАР\*  
(3 705.7 млн \$)  
↑ 0.7%



БАНК  
АКТИВТЕРІ\*  
(24 658.9 млн \$)  
↑ 26.8%

## МЕМЛЕКЕТТІК БЮДЖЕТ



МЕМЛЕКЕТТІК  
БЮДЖЕТТІҢ КІРІСТЕРІ\*  
(8 356.2 млн \$)  
↑ 20.8%



МЕМЛЕКЕТТІК  
БЮДЖЕТТІҢ ШЫҒЫСЫ\*  
(7 609.8 млн \$)  
↑ 11.6%

2022 жылдың бірінші жартыжылдығында пайыздық көрсеткіштер өткен жылдың сәйкес кезеңімен салыстырғанда өзгерісті көрсетеді. Доллар түріндегі сандар 2022 жылдың бірінші жартыжылдығында нақты сандарды қамтиды.

\* Ұлттық валютаны тиісті жылдардың екінші тоқсанының соңғы күніндегі бағамы бойынша АҚШ долларына айырбастау арқылы есептеледі.

# ҚАЗАҚСТАН: НЕГІЗГІ МАКРОЭКОНОМИКАЛЫҚ КӨРСЕТКІШТЕР (2022 жылғы Қаңтар-Маусым)



Әзірбайжан Республикасының Экономикалық Реформаларды Талдау және Коммуникация Орталығы

Айырбас бағамы: 1 USD = 470.31 KZT



## ЭКОНОМИКАЛЫҚ ДАМУ



ЖІӨ\*  
(84 228.9 млн \$)

↑ 3.4%



ӨНЕРКӘСІП ӨНДІРІСІ\*  
(50 658.7 млн \$)

↑ 3.5%



ӨНЕРКӘСІП ӨНІМДЕРІ\*  
(3 749.4 млн \$)

↑ 1.4%

## СЫРТҚЫ САУДА



ЭКСПОРТ  
(42 248.5 млн \$)

↑ 56.3%



ИМПОРТ  
(21 459.7 млн \$)

↑ 14.8%

САУДА БАЛАНСЫ

+20 788.8 млн \$

## ҚАРЖЫ



НЕГІЗГІ КАПИТАЛҒА  
ИНВЕСТИЦИЯЛАР\*  
(12 078.8 млн \$)

↑ 2.6%



БАНК  
АКТИВТЕРІ\*  
(83 408.2 млн \$)

↑ 12.6%

## МЕМЛЕКЕТТІК БЮДЖЕТ



МЕМЛЕКЕТТІК  
БЮДЖЕТТІҢ КІРІСТЕРІ\*  
(21 088.2 млн \$)

↑ 36.8%



МЕМЛЕКЕТТІК  
БЮДЖЕТТІҢ ШЫҒЫСЫ\*  
(20 688.2 млн \$)

↑ 19.5%

2022 жылдың бірінші жартыжылдығында пайыздық көрсеткіштер өткен жылдың сәйкес кезеңімен салыстырғанда өзгерісті көрсетеді. Доллар түріндегі сандар 2022 жылдың бірінші жартыжылдығында нақты сандарды қамтиды.

\* Ұлттық валютаны тиісті жылдардың екінші тоқсанының соңғы күніндегі бағамы бойынша АҚШ долларына айырбастау арқылы есептеледі.

# ҚЫРҒЫЗСТАН: НЕГІЗГІ МАКРОЭКОНОМИКАЛЫҚ КӨРСЕТКІШТЕР (2022 жылғы Қаңтар-Маусым)



Әзірбайжан Республикасының Экономикалық Реформаларды Талдау және Коммуникация Орталығы

Айырбас бағамы: 1 USD = 79.5 KGS



## ЭКОНОМИКАЛЫҚ ДАМУ



ЖІӨ  
(4 100 млн \$)

↑ 6.3%



ӨНЕРКӘСІП ӨНДІРІСІ\*  
(2 399.6 млн \$)

↑ 23.9%



ӨНЕРКӘСІП ӨНІМДЕРІ\*  
(1 165.7 млн \$)

↑ 16.3%

## СЫРТҚЫ САУДА



ЭКСПОРТ  
(946.2 млн \$)

↓ 40.6%



ИМПОРТ  
(4 077.4 млн \$)

↑ 68.5%

САУДА БАЛАНСЫ

-3 131.2 млн \$

## ҚАРЖЫ



НЕГІЗГІ КАПИТАЛҒА  
ИНВЕСТИЦИЯЛАР\*  
(519.2 млн \$)

↑ 9.6%



БАНК  
АКТИВТЕРІ\*  
(4 802.8 млн \$)

↑ 22.7%

## МЕМЛЕКЕТТІК БЮДЖЕТ



МЕМЛЕКЕТТІК  
БЮДЖЕТТІҢ КІРІСТЕРІ\*  
(1 704.6 млн \$)

↑ 47.2%



МЕМЛЕКЕТТІК  
БЮДЖЕТТІҢ ШЫҒЫСЫ\*  
(1 646.1 млн \$)

↑ 44.3%

2022 жылдың бірінші жартыжылдығында пайыздық көрсеткіштер өткен жылдың сәйкес кезеңімен салыстырғанда өзгерісті көрсетеді. Доллар түріндегі сандар 2022 жылдың бірінші жартыжылдығында нақты сандарды қамтиды.

\* Ұлттық валютаны тиісті жылдардың екінші тоқсанының соңғы күніндегі бағамы бойынша АҚШ долларына айырбастау арқылы есептеледі.

# ТҮРКИЯ: НЕГІЗГІ МАКРОЭКОНОМИКАЛЫҚ КӨРСЕТКІШТЕР (2022 жылғы Қаңтар-Маусым)



Әзірбайжан Республикасының Экономикалық Реформаларды Талдау және Коммуникация Орталығы

Айырбас бағамы: 1 USD = 16.66 TRY



## ЭКОНОМИКАЛЫҚ ДАМУ



ЖІӨ  
(219 335 млн \$)

↑ 7.6%



ӨНЕРКӘСІП ӨНДІРІСІ\*  
(58 966.5 млн \$)

↑ 8.8%



ӨНЕРКӘСІП ӨНІМДЕРІ\*  
(9 093.1 млн \$)

↓ 2.9%

## СЫРТҚЫ САУДА



ЭКСПОРТ  
(144 331 млн \$)

↑ 19.1%



ИМПОРТ  
(206 508 млн \$)

↑ 40.7%

САУДА БАЛАНСЫ

-62 177 млн \$

## ҚАРЖЫ



НЕГІЗГІ КАПИТАЛҒА  
ИНВЕСТИЦИЯЛАР\*  
(67 766.2 млн \$)

Жалпы негізгі капитал



БАНК АКТИВТЕРІ\*  
(704 418 млн \$)

↑ 74% TRY

↓ 9.3% USD

## МЕМЛЕКЕТТІК БЮДЖЕТ



МЕМЛЕКЕТТІК  
БЮДЖЕТТІҢ КІРІСТЕРІ\*  
(75 955 млн \$)

↑ 100.6%



МЕМЛЕКЕТТІК  
БЮДЖЕТТІҢ ШЫҒЫСЫ\*  
(70 339.2 млн \$)

↑ 76.7%

2022 жылдың бірінші жартыжылдығында пайыздық көрсеткіштер өткен жылдың сәйкес кезеңімен салыстырғанда өзгерісті көрсетеді. Доллар түріндегі сандар 2022 жылдың бірінші жартыжылдығында нақты сандарды қамтиды.

\* TL/доллар бағамының айырбас бағамының ауытқуын ескере отырып, жиынтық активтердің өзгеруі доллармен де, жергілікті валютамен де берілген.



Айырбас бағамы: 1 USD = 10 860 UZS



## ЭКОНОМИКАЛЫҚ ДАМУ



**ЖІӨ\***  
(35 877.6 млн \$)  
**↑ 5.4%**



**ӨНЕРКӘСІП ӨНДІРІСІ\***  
(9 593.1 млн \$)  
**↑ 5.1%**



**ӨНЕРКӘСІП ӨНІМДЕРІ\***  
(7 016.4 млн \$)  
**↑ 2.7%**

## СЫРТҚЫ САУДА



**ЭКСПОРТ**  
(9 924.6 млн \$)  
**↑ 40.5%**



**ИМПОРТ**  
(14 566.4 млн \$)  
**↑ 27.4%**

**САУДА БАЛАНСЫ**  
**-4 641.8 млн \$**

## ҚАРЖЫ



**НЕГІЗГІ КАПИТАЛҒА ИНВЕСТИЦИЯЛАР\***  
(11 216.1 млн \$)  
**↑ 9.4%**



**БАНК АКТИВТЕРІ\***  
(45 640.4 млн \$)  
**↑ 25.1%**

## МЕМЛЕКЕТТІК БЮДЖЕТ

2021 жылдың 2 тоқсанына. 2022 жылғы нәтижелер жарияланған жоқ.



**МЕМЛЕКЕТТІК БЮДЖЕТТІҢ КІРІСТЕРІ\***  
(6 893.2 млн \$)  
**↑ 28.72%**



**МЕМЛЕКЕТТІК БЮДЖЕТТІҢ ШЫҒЫСЫ\***  
(7 305 млн \$)  
**↑ 22.28%**

2022 жылдың бірінші жартыжылдығында пайыздық көрсеткіштер өткен жылдың сәйкес кезеңімен салыстырғанда өзгерісті көрсетеді. Доллар түріндегі сандар 2022 жылдың бірінші жартыжылдығында нақты сандарды қамтиды.

\* Ұлттық валютаны тиісті жылдардың екінші тоқсанының соңғы күніндегі бағамы бойынша АҚШ долларына айырбастау арқылы есептеледі.



- Agency for Strategic planning and reforms of the Republic of Kazakhstan, Bureau of National statistics. (2022, September). *Socio-economic development of the Republic of Kazakhstan*. Retrieved September 1, 2022, from <https://stat.gov.kz/edition/publication/month>
- Azernews. (2022, 29 July). National Bank of Kyrgyzstan shares data on country's GDP growth rate. Retrieved September 1, 2022, from <https://www.azernews.az/region/197415.html>
- Banking Regulation and Supervision Agency of the Republic of Turkey. (2022). Monthly Banking Sector Data (Basic Analysis) Retrieved September 1, 2022, from <https://www.bddk.org.tr/BultenAylik/en>
- Central Bank of the Republic of Azerbaijan. (2022). Overview of the banking sector as of July 2022. Retrieved September 1, 2022, from <https://www.cbar.az/page-188/credit-institutions>
- Central Bank of the Republic of Turkey. (2022). Indicative Exchange Rates as of July 2022. Retrieved September 1, 2022, from <https://www.tcmb.gov.tr/wps/wcm/connect/EN/TCMB+EN/Main+Menu/Statistics/Exchange+Rates/Indicative+Exchange+Rates>
- Ministry of Treasury and Finance of the Republic of Turkey. (2022, September). Public Finance. Retrieved September 1, 2022, from <https://en.hmb.gov.tr/public-finance>
- National Bank of the Kyrgyz Republic. (2022). Banking statistics. Retrieved September 1, 2022, from <https://www.nbkr.kg/index1.jsp?item=1484&lang=ENG>
- National Statistical Committee of the Kyrgyz Republic. (2022, April 12). Macroeconomic indicators in January-March 2022. Retrieved April 20, 2022, from <http://www.stat.kg/en/>



- O`zbekiston Respublikasi "Ochiq Budget" Portali. (2022). PARAMETERS OF THE STATE BUDGET. Retrieved September 1, 2022, from <https://openbudget.uz/en>
- Reliefweb. (2022, 1 August). Price Monitoring for Food Security in the Kyrgyz Republic. Retrieved September 1, 2022, from <https://reliefweb.int/report/kyrgyzstan/price-monitoring-food-security-kyrgyz-republic-issue-57-15-july-2022>
- The Central Bank of the Republic of Uzbekistan. (2022, September). Archives of Exchange Rates. Retrieved September 1, 2022, from <https://cbu.uz/en/arkhiv-kursov-valyut/>
- The Central Bank of the Republic of Uzbekistan. (2022, September). Main performance indicators of commercial banks. Retrieved September 1, 2022, from <https://cbu.uz/en/statistics/bankstats/541811/>
- The Central Bank of the Republic of Uzbekistan. (2022, September). Main performance indicators of banks. Retrieved September 1, 2022, from <https://cbu.uz/en/statistics/bankstats/667353/>
- The State Committee of the Republic of Uzbekistan on Statistics. (2022). Uzbekistan by the numbers. Retrieved September 1, 2022, from <https://stat.uz/en/quarterly-reports/21530-2022-eng#january-june>
- The State Statistical Committee of the Republic of Azerbaijan. (2022, September). Macro-economic indicators and social development of the country (January-July, 2022). Retrieved September 1, 2022, from <https://www.stat.gov.az/news/macro-economy.php?page=2&lang=en>
- Turkish Statistical Institute (TURKSTAT). (2022, September). Foreign Trade Statistics. Retrieved September 1, 2022, from <https://data.tuik.gov.tr/Bulten/Index?p=Foreign-Trade-Statistics-July-2022-45542>
- Turkish Statistical Institute (TURKSTAT). (2022, September). Quarterly Gross Domestic Product, Quarter II: April - June, 2022. Retrieved September 1, 2022, from <https://data.tuik.gov.tr/Bulten/Index?p=Quarterly-Gross-Domestic-Product-Quarter-II:-April---June,-2022-45550&dil=2>



Басылымға жауапты: АЙХАН САТИЖИ  
Дизайн: ЭЛЬВИРА ЗЕЙНАЛОВА  
РАХМАН БАДАЛОВ

Өзирбайжан Республикасы,  
AZ 1073, Баку, Ясамал ауданы, Ф. Халилов көшесі, 47  
Тел.: (+994) 12 521 25 35  
info@ereforms.gov.az

[www.ereforms.gov.az](http://www.ereforms.gov.az)

