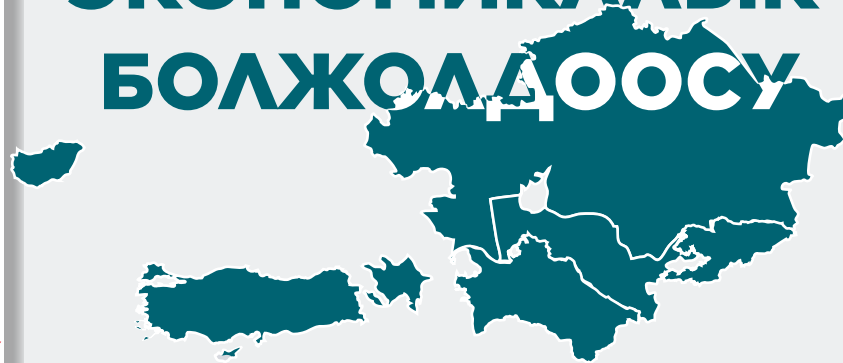




# ТҮРК ӨЛКӨЛӨРҮНҮН ЭКОНОМИКАЛЫК БОЛЖОЛДООСУ



**№3**

январь-сентябрь 2025



Түрк Мамлекеттеринин Уюму



Экономикалык реформаларды  
талдоо жана байланыш борбору



Түрк Мамлекеттеринин Уюму



Экономикалык реформаларды  
талдоо жана байланыш борбору

# ТҮРК МАМЛЕКЕТТЕРИНИН МҮЧӨЛӨРҮ ЖАНА БАЙКООЧУЛАРЫ УЮМУ



## А БӨЛҮМҮ: САЛУУ

Түрк өлкөлөрүнүн экономикалык болжолдоосу:  
2025-жылдын январь-сентябрь

# ТҮРК МАМЛЕКЕТТЕРИНИН УЮМУНА МҮЧӨ ЖАНА БАЙКООЧУЛАР ЖӨНҮНДӨ ЖАЛПЫ БАЯНДАМА



Экономикалык реформаларды талдоо жана байланыш борбору

Түрк өлкөлөрүнүн экономикалык болжолдоосу:  
2025-жылдын январь-сентябрь



**АЙМАН**

(мин км<sup>2</sup>)

**4 823.5**



**ИДП**

(миллион АКШ доллары)

**1 793 298.7**



**КАЛК**

(миллион адам)

**178.8**



**СООДА ЖҮРГҮЗҮҮСҮ**

(миллион АКШ доллары)

**958 452.0**

“\*САЕРС кызматкерлеринин баасы”

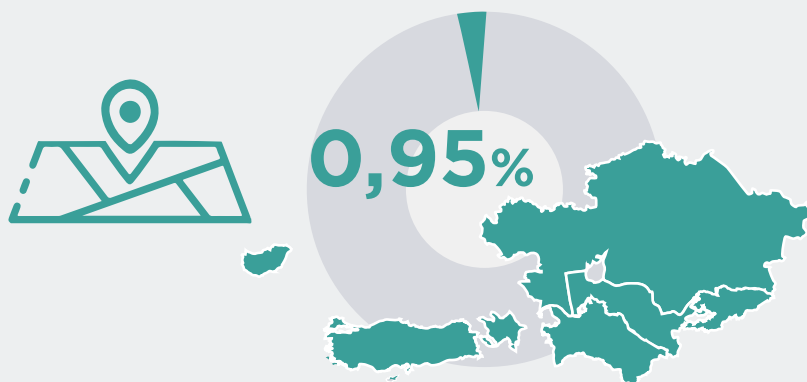
# ТҮРК МАМЛЕКЕТТЕРИНИН УЮМУНА МҮЧӨ ЖАНА БАЙКООЧУЛАРДЫН ДҮЙНӨДӨГҮ ҮЛҮШҮ



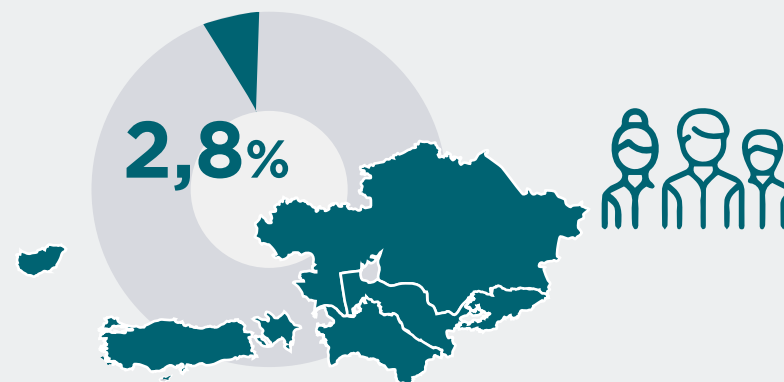
Экономикалык реформаларды талдоо жана байланыш борбору

Түрк өлкөлөрүнүн экономикалык болжолдоосу:  
2025-жылдын январь-сентябрь

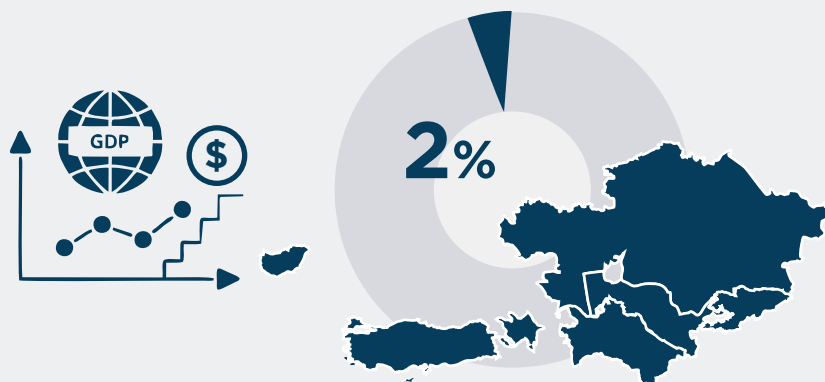
## АЙМАН



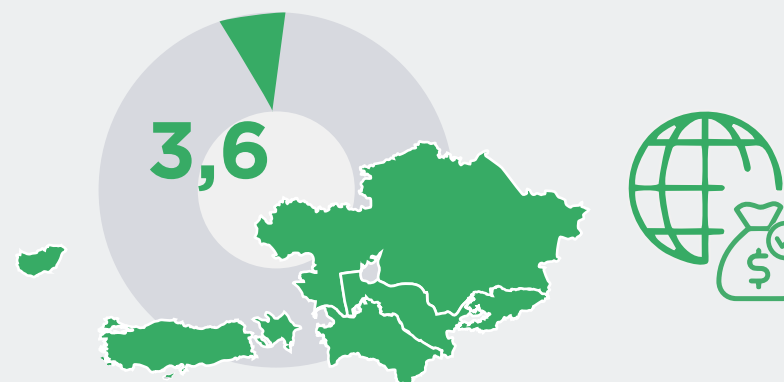
## КАЛК



## ИДП



## СООДА ЖҮРГҮЗҮҮСҮ

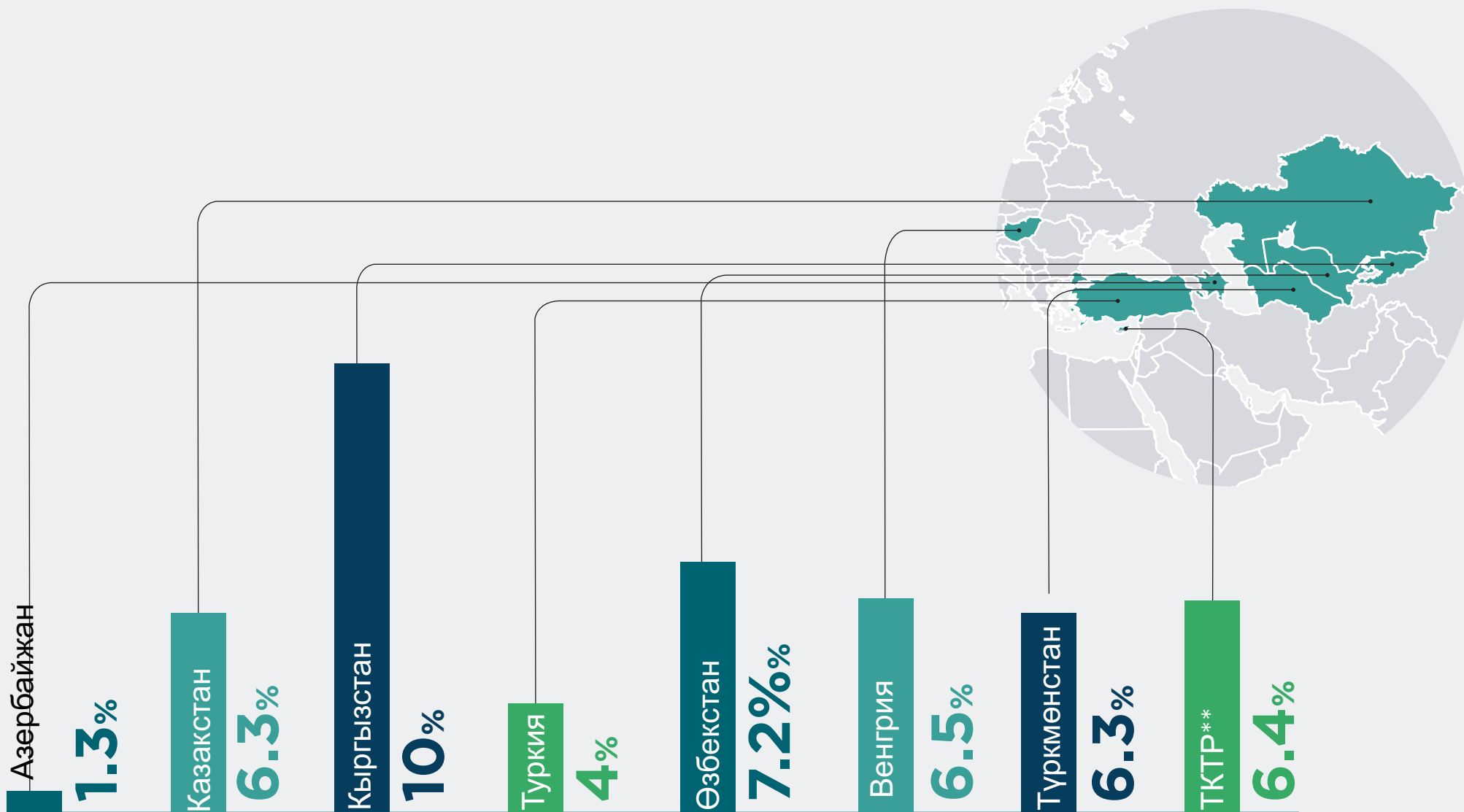


"\*САЕРС кызматкерлеринин баасы"

# ТҮРК МАМЛЕКЕТТЕР УЮМУНУН МҮЧӨЛӨРҮ ЖАНА БАЙКООЧУЛАРЫ ҮЧҮН ИДПНЫН ӨСҮШҮН САЛЫШТЫРУУ (январь-сентябрь 2025)



Экономикалык реформаларды  
талдоо жана байланыш борбору

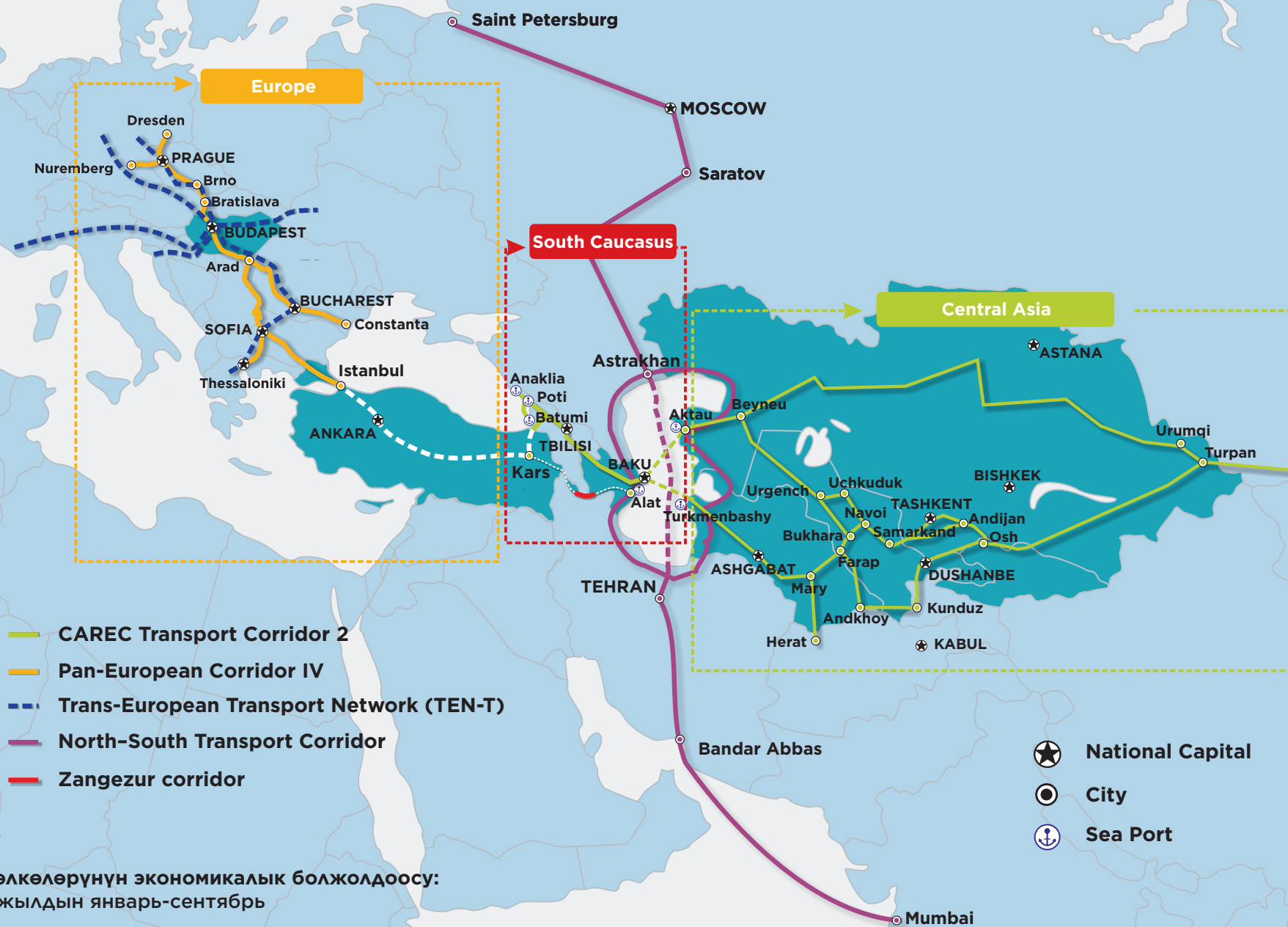


Түрк өлкөлөрүнүн экономикалык болжолдоосу:  
2025-жылдын январь-сентябрь

# ТҮРК МАМЛЕКЕТТЕРИНИН ШАРТТУУ СХЕМАЛЫК ТРАНСПОРТ КОРИДОРЛОРУ



Экономикалык реформаларды талдоо жана байланыш борбору



Түрк өлкөлөрүнүн экономикалык болжолдоосу:  
2025-жылдын январь-сентябрь

# АЗЕРБАЙЖАН: НЕГИЗГИ МАКРОЭКОНОМИКАЛЫК КӨРСӨТКҮЧТӨР (январь-сентябрь 2025)



Экономикалык реформаларды талдоо жана байланыш борбору


Алмашуу курсу: 1 USD = 1.70000 AZN



## ЭКОНОМИКАЛЫК ӨНҮГҮҮ



ИДП\*  
(56 017.2 млн \$)  
↑ 1.3%



ӨНӨР ЖАЙ ӨНДҮРҮШҮ\*  
(27 827.5 млн \$)  
↓ 0.1%



АЙЫЛ ЧАРБА ПРОДУКЦИЯЛАРЫ\*  
(6 682.2 млн \$)  
↑ 0.1%

## ТЫШКЫ СООДА



ЭКСПОРТ  
(18 633.7 млн \$)  
↓ 4.5%



ИМПОРТ  
(16 769 млн \$)  
↑ 14.5%

СООДА БАЛАНСЫ  
+1 864.7 млн \$

## ФИНАНС



НЕГИЗГИ КАПИТАЛГА  
БАГЫТТАЛГАН  
ИНВЕСТИЦИЯЛАР\*  
(7 675.4 млн \$)  
↑ 1%



БАНК  
АКТИВЛЕРИ\*  
(33 022.4 млн \$)  
↑ 6%

## МАМЛЕКЕТТИК БЮДЖЕТ



МАМЛЕКЕТТИК  
БЮДЖЕТТИН  
КИРЕШЕЛЕРИ\*  
(17 142.6 млн \$)  
↑ 5%



МАМЛЕКЕТТИК  
БЮДЖЕТТИН  
ЧЫГЫШЫ\*  
(14 510.7 млн \$)  
↓ 2%

Түрк өлкөлөрүнүн экономикалык болжолдоосу:  
2025-жылдын январь-сентябрь

Пайыздык көрсөткүчтөр 2025-жылдын январь-сентябрь өткөн жылдын ушул мезгилине салыштырмалуу өзгөрүүнү көрсөтүп турат.

Доллар түрүндөгү цифралар 2025-жылдын январь-сентябрь айларындагы реалдуу сандарды камтыйт.

\* Ал тиешелүү жылдардын 4-кварталынын акыркы күнүндөгү алмашуу курсу боюнча улуттук валютаны АКШ долларына конвертациялоонун негизинде эсептелет.

# КАЗАКСТАН: НЕГИЗГИ МАКРОЭКОНОМИКАЛЫК КӨРСӨТКҮЧТӨР (январь-сентябрь 2025)



Экономикалык реформаларды талдоо жана байланыш борбору

Алмашуу курсу: 1 USD = 510.17 KZT



## ЭКОНОМИКАЛЫК ӨНҮГҮҮ



ИДП  
(185 733 млн \$)

↑ 6.3%



ӨНӨР ЖАЙ ӨНДҮРҮШҮ  
(50 010 млн \$)

↑ 7.3%



АЙЫЛ ЧАРБА ПРОДУКЦИЯЛАРЫ  
(6 731 млн \$)

↑ 4.4%

## ТЫШКЫ СООДА



ЭКСПОРТ  
(57 500 млн \$)

↓ 5.1%



ИМПОРТ  
(45 907 млн \$)

↑ 4.5%

СООДА БАЛАНСЫ

+11 594 млн \$

## ФИНАНС



НЕГИЗГИ КАПИТАЛГА  
БАГЫТТАЛГАН  
ИНВЕСТИЦИЯЛАР  
(25 736 млн \$)

↑ 13.5%



БАНК  
АКТИВЛЕРИ  
(125 065 млн \$)

↑ 15.4%

## МАМЛЕКЕТТИК БЮДЖЕТ



МАМЛЕКЕТТИК  
БЮДЖЕТТИН  
КИРЕШЕЛЕРИ  
(55 218 млн \$)

↑ 13.3%



МАМЛЕКЕТТИК  
БЮДЖЕТТИН  
ЧЫГЫШЫ  
(63 695 млн \$)

↑ 10.4%

Түрк өлкөлөрүнүн экономикалык болжолдоосу:  
2025-жылдын январь-сентябрь

Пайыздык көрсөткүчтөр 2025-жылдын январь-сентябрь өткөн жылдын ушул мезгилине салыштырмалуу өзгөрүүнү көрсөтүп турат.  
Доллар түрүндөгү цифралар 2025-жылдын январь-сентябрь айларындагы реалдуу сандарды камтыйт.

# КЫРГЫЗСТАН: НЕГИЗГИ МАКРОЭКОНОМИКАЛЫК КӨРСӨТКҮЧТӨР (январь-сентябрь 2025)



Экономикалык реформаларды талдоо жана байланыш борбору

Алмашуу курсу: 1 USD = 87.47 KGS



## ЭКОНОМИКАЛЫК ӨНҮГҮҮ



ИДП\*  
(14 193.6 млн \$)  
↑ 10%



ӨНӨР ЖАЙ ӨНДҮРҮШҮ\*  
(2 484.9 млн \$)  
↑ 10.2%



АЙЫЛ ЧАРБА ПРОДУКЦИЯЛАРЫ\*  
(1 322.3 млн \$)  
↑ 0.9%

## ТЫШКЫ СООДА



ЭКСПОРТ  
(2 134.2 млн \$)  
↓ 25%



ИМПОРТ  
(9 135.6 млн \$)  
↓ 3%

СООДА БАЛАНСЫ  
-7 001.4 млн \$

## ФИНАНС



НЕГИЗГИ КАПИТАЛГА  
БАГЫТТАЛГАН  
ИНВЕСТИЦИЯЛАР\*  
(1 626 млн \$)  
↑ 33.4%



БАНК  
АКТИВЛЕРИ\*  
(11 594.5 млн \$)  
↑ 24.1%

## МАМЛЕКЕТТИК БЮДЖЕТ



МАМЛЕКЕТТИК  
БЮДЖЕТТИН  
КИРЕШЕЛЕРИ\*  
(3 506 млн \$)  
↑ 38.6%



МАМЛЕКЕТТИК  
БЮДЖЕТТИН  
ЧЫГЫШЫ\*  
(2 815 млн \$)  
↑ 35%

Түрк өлкөлөрүнүн экономикалык болжолдоосу:  
2025-жылдын январь-сентябрь

Пайыздык көрсөткүчтөр 2025-жылдын январь-сентябрь өткөн жылдын ушул мезгилине салыштырмалуу өзгөрүүнү көрсөтүп турат.

Доллар түрүндөгү цифралар 2025-жылдын январь-сентябрь айларындагы реалдуу сандарды камтыйт.

\* Ал тиешелүү жылдардын 4-кварталынын акыркы күнүндөгү алмашуу курсу боюнча улуттук валютаны АКШ долларына конвертациялоонун негизинде эсептелет.

# ТҮРКИЯ: НЕГИЗГИ МАКРОЭКОНОМИКАЛЫК КӨРСӨТКҮЧТӨР (январь-сентябрь 2025)



Экономикалык реформаларды талдоо жана байланыш борбору

Алмашуу курсу: 1 USD = 36.26 TRY



## ЭКОНОМИКАЛЫК ӨНҮГҮҮ



ИДП\*  
(1 157 220 млн \$)  
↑ 4%



ӨНӨР ЖАЙ ӨНДҮРҮШҮ\*  
(210 195 млн \$)

↑ 3.4%



АЙЫЛ ЧАРБА ПРОДУКЦИЯЛАРЫ\*  
(60 515 млн. млн \$)

↓ 6.5%

## ТЫШКЫ СООДА



ЭКСПОРТ  
(200 528 млн \$)  
↑ 4.1%



ИМПОРТ  
(267 631 млн \$)  
↑ 5.9%

СООДА БАЛАНСЫ

**-67 103.1** млн \$

## ФИНАНС



НЕГИЗГИ КАПИТАЛГА  
БАГЫТТАЛГАН  
ИНВЕСТИЦИЯЛАР\*  
(356 113 млн \$)  
↑ 7.5%

Дүң негизги капитал



БАНК  
АКТИВЛЕРИ\*  
(1 051 974 млн \$)  
↑ 42.8%

## МАМЛЕКЕТТИК БЮДЖЕТ



МАМЛЕКЕТТИК  
БЮДЖЕТТИН  
КИРЕШЕЛЕРИ\*  
(228 334 млн \$)  
↑ 47.9%



МАМЛЕКЕТТИК  
БЮДЖЕТТИН  
ЧЫГЫШЫ\*  
(261 863 млн \$)  
↑ 43.1%

Түрк өлкөлөрүнүн экономикалык болжолдоосу:  
2025-жылдын январь-сентябрь

Пайыздык көрсөткүчтөр 2025-жылдын январь-сентябрь өткөн жылдын ушул мезгилине салыштырмалуу өзгөрүүнү көрсөтүп турат.

Доллар түрүндөгү цифралар 2025-жылдын январь-сентябрь айларындагы реалдуу сандарды камтыйт.

\* Ал тиешелүү жылдардын 4-кварталынын акыркы күнүндөгү алмашуу курсу боюнча улуттук валютаны АКШ долларына конвертациялоонун негизинде эсептелет.

# ӨЗБЕКСТАН: НЕГИЗГИ МАКРОЭКОНОМИКАЛЫК КӨРСӨТКҮЧТӨР (январь-сентябрь 2025)



Экономикалык реформаларды талдоо жана байланыш борбору

Алмашуу курсу: 1 USD = 12 944 UZS



## ЭКОНОМИКАЛЫК ӨНҮГҮҮ



ИДП\*  
(101 114 млн \$)  
↑ 7.2%



ӨНӨР ЖАЙ ӨНДҮРҮШҮ\*  
(60 014 млн \$)  
↑ 6.6%



АЙЫЛ ЧАРБА ПРОДУКЦИЯЛАРЫ\*  
(2 840 млн \$)  
↑ 4%

## ТЫШКЫ СООДА



ЭКСПОРТ  
(26 684 млн \$)  
↑ 33.3%



ИМПОРТ  
(33 111 млн \$)  
↑ 7%

СООДА БАЛАНСЫ  
**-6 427** млн \$

## ФИНАНС



НЕГИЗГИ КАПИТАЛГА  
БАГЫТТАЛГАН  
ИНВЕСТИЦИЯЛАР\*  
(34 406 млн \$)  
↑ 15.2%



БАНК  
АКТИВЛЕРИ\*  
(68 281 млн \$)  
↑ 17.3%

## МАМЛЕКЕТТИК БЮДЖЕТ



МАМЛЕКЕТТИК  
БЮДЖЕТТИН  
КИРЕШЕЛЕРИ\*  
(3.5 млн \$)  
↑ 138.6%



МАМЛЕКЕТТИК  
БЮДЖЕТТИН  
ЧЫГЫШЫ\*  
(2.8 млн \$)  
↑ 135%

Түрк өлкөлөрүнүн экономикалык болжолдоосу:  
2025-жылдын январь-сентябрь

Пайыздык көрсөткүчтөр 2025-жылдын январь-сентябрь өткөн жылдын ушул мезгилине салыштырмалуу өзгөрүүнү көрсөтүп турат.

Доллар түрүндөгү цифралар 2025-жылдын январь-сентябрь айларындагы реалдуу сандарды камтыйт.

\* Ал тиешелүү жылдардын 4-кварталынын акыркы күнүндөгү алмашуу курсу боюнча улуттук валютаны АКШ долларына конвертациялоонун негизинде эсептелет.

\* Мамлекеттик бюджет 01.03.2024-жылы openbudget.uz сайтынан алынган.

# ВЕНГРИЯ: НЕГИЗГИ МАКРОЭКОНОМИКАЛЫК КӨРСӨТКҮЧТӨР (январь-сентябрь 2025)



Экономикалык реформаларды талдоо жана байланыш борбору

Алмашуу курсу: 1 USD = 356.42 HUF  
Алмашуу курсу: 1 USD = 0.9052 EUR



## ЭКОНОМИКАЛЫК ӨНҮГҮҮ



ИДП\*  
(187 128 млн \$)

↑ 6.5%



ӨНӨР ЖАЙ ӨНДҮРҮШҮ\*  
(32 422 млн \$)

↑ 1.5%



АЙЫЛ ЧАРБА ПРОДУКЦИЯЛАРЫ\*  
(4 867 млн \$)

↑ 7.7%

## ТЫШКЫ СООДА



ЭКСПОРТ\*  
(133 321 млн \$)

↑ 4.3%



ИМПОРТ\*  
(123 878 млн \$)

↑ 3.7%

СООДА БАЛАНСЫ

+9 442 млн \$

## ФИНАНС



НЕГИЗГИ КАПИТАЛГА  
БАГЫТТАЛГАН  
ИНВЕСТИЦИЯЛАР\*  
(37 854 млн \$)

↓ 3.3%



БАНК  
АКТИВЛЕРИ\*  
(245 466 млн \$)

↑ 3.5%

## МАМЛЕКЕТТИК БЮДЖЕТ



МАМЛЕКЕТТИК  
БЮДЖЕТТИН  
КИРЕШЕЛЕРИ\*  
(87 821 млн \$)

↑ 6%



МАМЛЕКЕТТИК  
БЮДЖЕТТИН  
ЧЫГЫШЫ\*  
(97 826 млн \$)

↑ 7.8%

Түрк өлкөлөрүнүн экономикалык болжолдоосу:  
2025-жылдын январь-сентябрь

Пайыздык көрсөткүчтөр 2025-жылдын январь-сентябрь өткөн жылдын ушул мезгилине салыштырмалуу өзгөрүүнү көрсөтүп турат.

Доллар түрүндөгү цифралар 2025-жылдын январь-сентябрь айларындагы реалдуу сандарды камтыйт.

\* Ал тиешелүү жылдардын 4-кварталынын акыркы күнүндөгү алмашуу курсу боюнча улуттук валютаны АКШ долларына конвертациялоонун негизинде эсептелет.

# ТҮНДҮК КИПР ТҮРК РЕСПУБЛИКАСЫ: НЕГИЗГИ МАКРОЭКОНОМИКАЛЫК КӨРСӨТКҮЧТӨР (январь-сентябрь 2025)



Экономикалык реформаларды  
талдоо жана байланыш борбору

Алмашуу курсу: 1 USD = 36.26 TRY



## ЭКОНОМИКАЛЫК ӨНҮГҮҮ



ИДП\*  
(7 162.8 млн \$)  
**↑ 6.4%**



ӨНӨР ЖАЙ ӨНДҮРҮШҮ\*  
(558.7 млн \$)  
**↑ 9.3%**



АЙЫЛ ЧАРБА ПРОДУКЦИЯЛАРЫ\*  
(494.2 млн \$)  
**↑ 8%**

## ТЫШКЫ СООДА



ЭКСПОРТ\*  
(196.2 млн \$)  
**↑ 6%**



ИМПОРТ\*  
(3 223.2 млн \$)  
**↑ 6.4%**

СООДА БАЛАНСЫ\*  
**-3 027.0** млн \$

## ФИНАНС



ЖЕРГИЛИКТҮҮ  
ИНВЕСТИЦИЯЛАР  
(40.3 млн \$)  
**↑ 3.6%**



БАНК  
АКТИВЛЕРИ  
(10 258.8 млн \$)  
**↑ 12.3%**

## МАМЛЕКЕТТИК БЮДЖЕТ



МАМЛЕКЕТТИК  
БЮДЖЕТТИН  
КИРЕШЕЛЕРИ  
(1 818.3 млн \$)  
**↑ 21.8%**



МАМЛЕКЕТТИК  
БЮДЖЕТТИН  
ЧЫГЫШЫ  
(1 942.9 млн \$)  
**↑ 19.6%**

Түрк өлкөлөрүнүн экономикалык болжолдоосу:  
2025-жылдын январь-сентябрь

\*Орто мөөнөттүү программанын божомолу

# ТҮРКМӨНСТАН: НЕГИЗГИ МАКРОЭКОНОМИКАЛЫК КӨРСӨТКҮЧТӨР (январь-сентябрь 2025)



Экономикалык реформаларды талдоо жана байланыш борбору

Алмашуу курсу: 1 USD = 3.50 TMT



## ЭКОНОМИКАЛЫК ӨНҮГҮҮ



ИДП\*  
(72 100 млн \$)  
↑ 6.3%



ӨНӨР ЖАЙ ӨНДҮРҮШҮ\*  
(N/A)  
↑ 1.8%



АЙЫЛ ЧАРБА ПРОДУКЦИЯЛАРЫ\*  
(N/A)  
↑ 12.9%

## ТЫШКЫ СООДА



ЭКСПОРТ\*  
(12 400 млн \$)  
↑ 8.5%



ИМПОРТ\*  
(7.7 млн \$)  
N/A

СООДА БАЛАНСЫ\*  
+4 400 млн \$

## ФИНАНС



ЖЕРГИЛИКТҮҮ  
ИНВЕСТИЦИЯЛАР\*  
(27 000 млн \$)  
↑ 8.7%



БАНК  
АКТИВЛЕРИ\*  
(N/A)  
N/A

## МАМЛЕКЕТТИК БЮДЖЕТ



МАМЛЕКЕТТИК  
БЮДЖЕТТИН  
КИРЕШЕЛЕРИ  
(N/A млн \$)\*  
↑ 0.2%



МАМЛЕКЕТТИК  
БЮДЖЕТТИН  
ЧЫГЫШЫ  
(N/A)\*  
↓ 3.7%

Түрк өлкөлөрүнүн экономикалык болжолдоосу:  
2025-жылдын январь-сентябрь

\*Доллар менен көрсөтүлгөн цифралар 2024-жылга карата реалдуу сандарды билдирет.

Маселе үчүн жооптуу: ВУСАЛА ЖАФАРОВА

Дизайн: ЭЛЬВИРА ЗЕЙНАЛОВА

АКБАР БАДАЛОВ

AZ 1073, Баку,  
Ясамал району, Г.Халилов көч., 47  
Тел.: (+994) 12 521 25 35  
[info@ereforms.gov.az](mailto:info@ereforms.gov.az)

[www.ereforms.gov.az](http://www.ereforms.gov.az)

