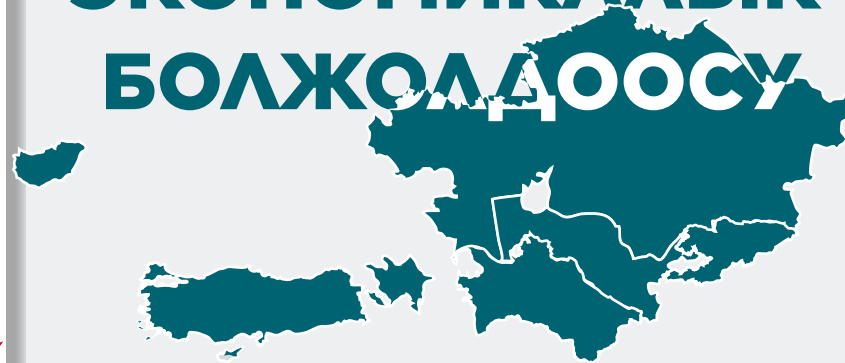




# ТҮРК ӨЛКӨЛӨРҮНҮН ЭКОНОМИКАЛЫК БОЛЖОЛДООСУ



**№4**

январь-декабрь 2025



Түрк Мамлекеттеринин Уюму



Экономикалык реформаларды  
талдоо жана байланыш борбору



Түрк Мамлекеттеринин Уюму



Экономикалык реформаларды  
талдоо жана байланыш борбору

# ТҮРК МАМЛЕКЕТТЕРИНИН МҮЧӨЛӨРҮ ЖАНА БАЙКООЧУЛАРЫ УЮМУ



## А БӨЛҮМҮ: САЛУУ

Түрк өлкөлөрүнүн экономикалык болжолдоосу:  
2025-жылдын январь-декабрь

# ТҮРК МАМЛЕКЕТТЕРИНИН УЮМУНА МҮЧӨ ЖАНА БАЙКООЧУЛАР ЖӨНҮНДӨ ЖАЛПЫ БАЯНДАМА



Экономикалык реформаларды талдоо жана байланыш борбору

Түрк өлкөлөрүнүн экономикалык болжолдоосу:  
2025-жылдын январь-декабрь



**АЙМАН**

(мин км<sup>2</sup>)

**4 823.5**



**ИДП**

(миллион АКШ доллары)

**2 111 851**



**КАЛК**

(миллион адам)

**178.8**



**СООДА ЖҮРГҮЗҮҮСҮ**

(миллион АКШ доллары)

**1 127 341**

“\*САЕРС кызматкерлеринин баасы”

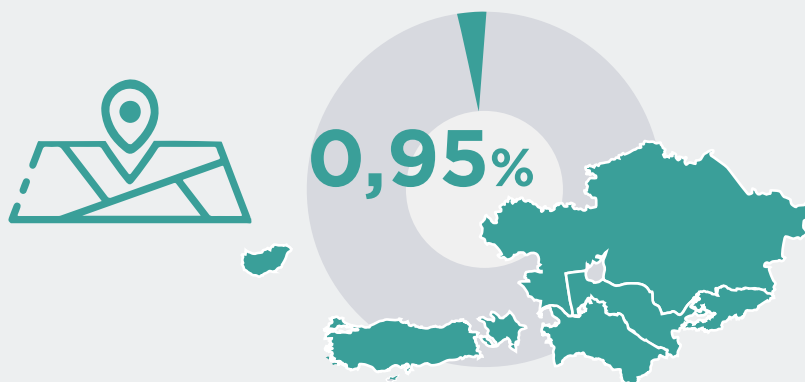
# ТҮРК МАМЛЕКЕТТЕРИНИН УЮМУНА МҮЧӨ ЖАНА БАЙКООЧУЛАРДЫН ДҮЙНӨДӨГҮ ҮЛҮШҮ



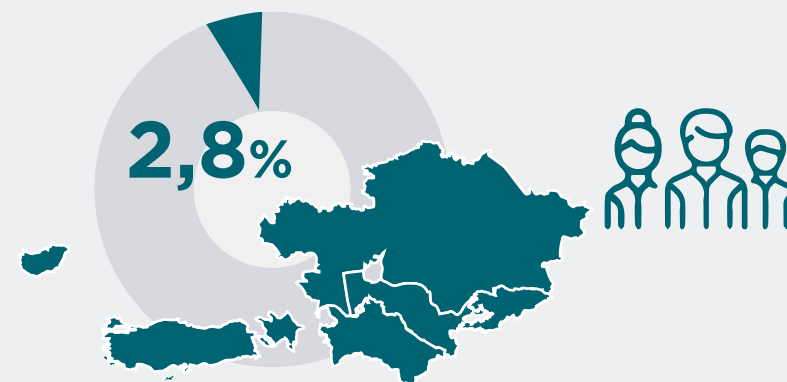
Экономикалык реформаларды талдоо жана байланыш борбору

Түрк өлкөлөрүнүн экономикалык болжолдоосу:  
2025-жылдын январь-декабрь

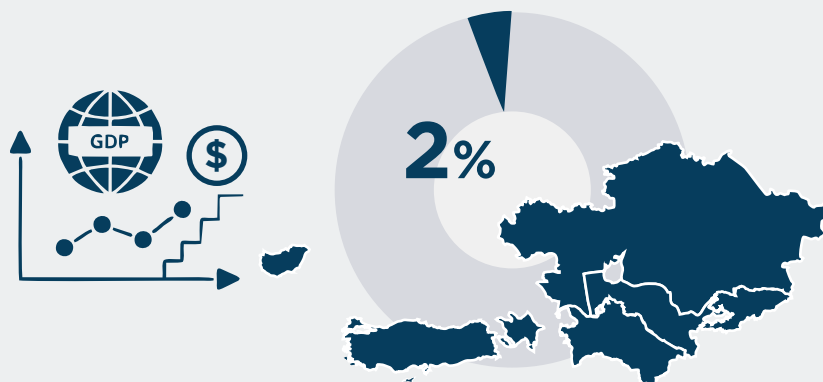
## АЙМАН



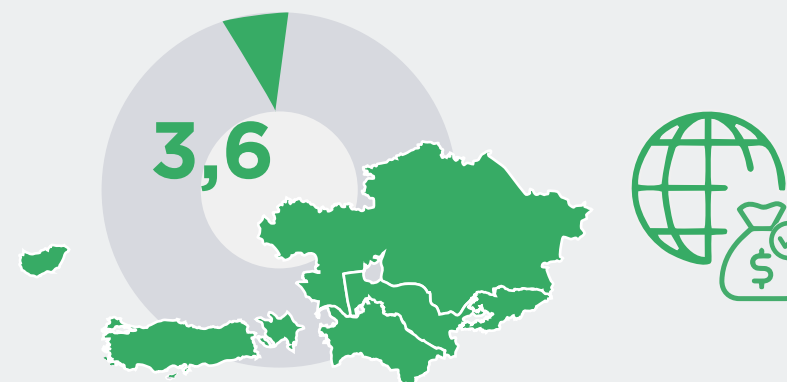
## КАЛК



## ИДП



## СООДА ЖҮРГҮЗҮҮСҮ

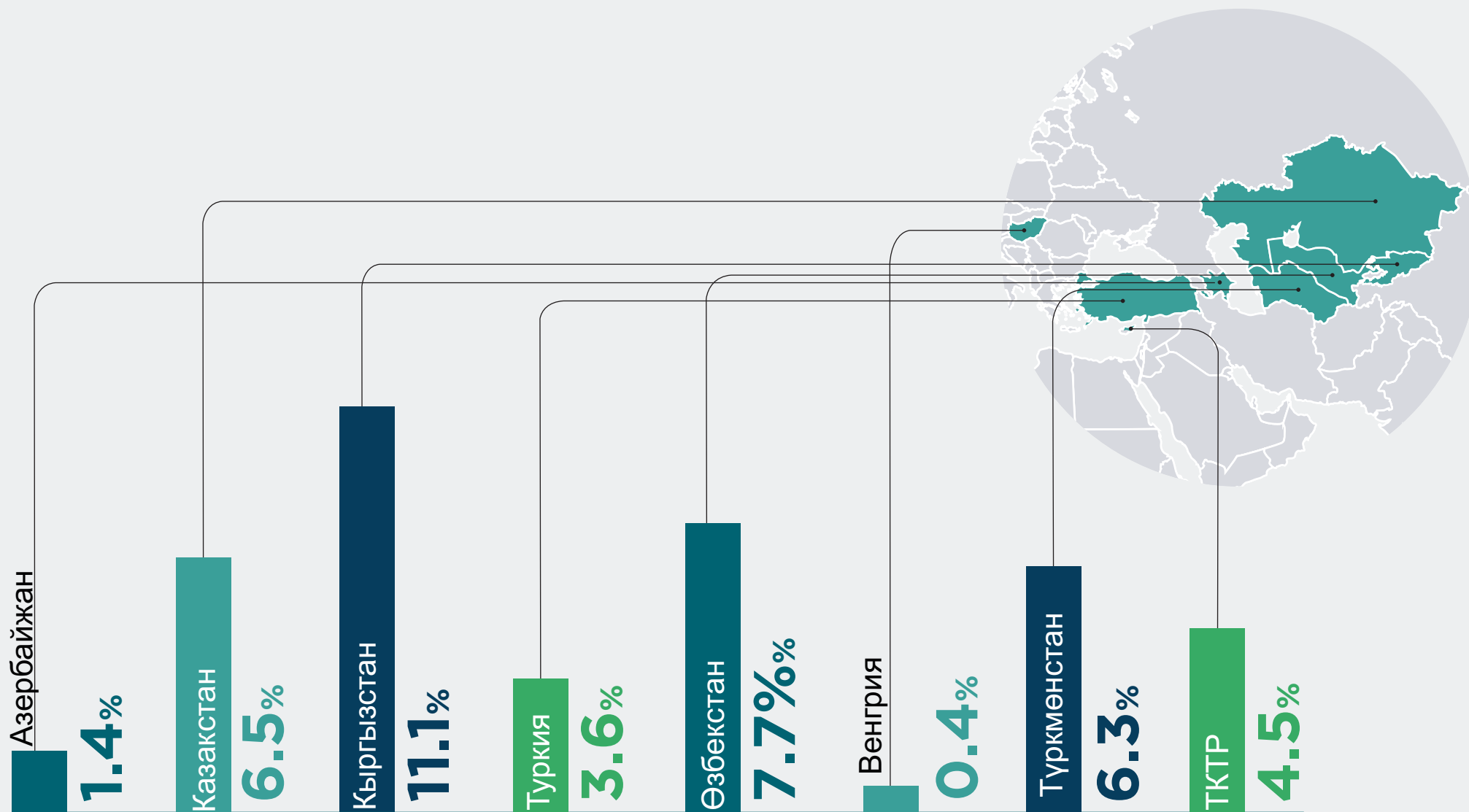


"\*САЕРС кызматкерлеринин баасы"

# ТҮРК МАМЛЕКЕТТЕР УЮМУНУН МҮЧӨЛӨРҮ ЖАНА БАЙКООЧУЛАРЫ ҮЧҮН ИДПНЫН ӨСҮШҮН САЛЫШТЫРУУ (январь-сентябрь 2025)



Экономикалык реформаларды  
талдоо жана байланыш борбору

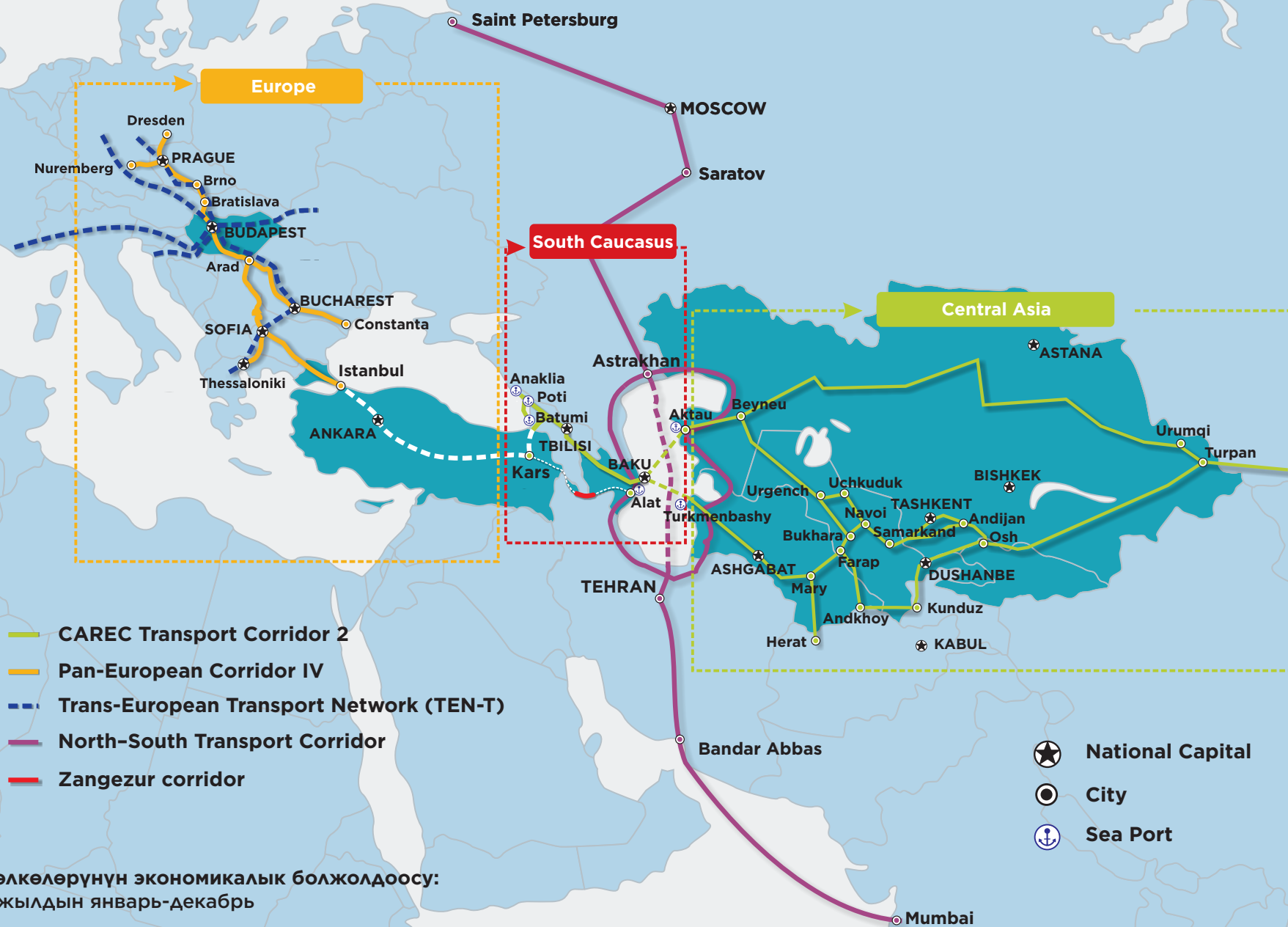


Түрк өлкөлөрүнүн экономикалык болжолдоосу:  
2025-жылдын январь-декабрь

# ТҮРК МАМЛЕКЕТТЕРИНИН ШАРТТУУ СХЕМАЛЫК ТРАНСПОРТ КОРИДОРЛОРУ



Экономикалык реформаларды талдоо жана байланыш борбору



Түрк өлкөлөрүнүн экономикалык болжолдоосу:  
2025-жылдын январь-декабрь

# АЗЕРБАЙЖАН: НЕГИЗГИ МАКРОЭКОНОМИКАЛЫК КӨРСӨТКҮЧТӨР (январь-декабрь 2025)



Экономикалык реформаларды талдоо жана байланыш борбору

Алмашуу курсу: 1 USD = 1.70000 AZN



## ЭКОНОМИКАЛЫК ӨНҮГҮҮ



ИДП\*  
(75 937.6 млн \$)

↑ 1.4%



ӨНӨР ЖАЙ ӨНДҮРҮШҮ\*  
(37 131.4 млн \$)

↓ 1%



АЙЫЛ ЧАРБА ПРОДУКЦИЯЛАРЫ\*  
(8 346.7 млн \$)

↑ 0.9%

## ТЫШКЫ СООДА



ЭКСПОРТ  
(24 526.1 млн \$)

↓ 6.9%



ИМПОРТ  
(24 379.7 млн \$)

↑ 15.8%

СООДА БАЛАНСЫ

+146.4 млн \$

## ФИНАНС



НЕГИЗГИ КАПИТАЛГА  
БАГЫТТАЛГАН  
ИНВЕСТИЦИЯЛАР\*  
(12 485.9 млн \$)

↓ 5.6%



БАНК  
АКТИВЛЕРИ\*  
(33 580.1 млн \$)

↑ 7.7%

## МАМЛЕКЕТТИК БЮДЖЕТ



МАМЛЕКЕТТИК  
БЮДЖЕТТИН  
КИРЕШЕЛЕРИ\*  
(23 018.3 млн \$)

↑ 5.3%



МАМЛЕКЕТТИК  
БЮДЖЕТТИН  
ЧЫГЫШЫ\*  
(22 708 млн \$)

↑ 2.4%

Түрк өлкөлөрүнүн экономикалык болжолдоосу:  
2025-жылдын январь-декабрь

Пайыздык көрсөткүчтөр 2025-жылдын январь-декабрь өткөн жылдын ушул мезгилине салыштырмалуу өзгөрүүнү көрсөтүп турат.

Доллар түрүндөгү цифралар 2025-жылдын январь-декабрь айларындагы реалдуу сандарды камтыйт.

\* Ал тиешелүү жылдардын 4-кварталынын акыркы күнүндөгү алмашуу курсу боюнча улуттук валютаны АКШ долларына конвертациялоонун негизинде эсептелет.

# КАЗАКСТАН: НЕГИЗГИ МАКРОЭКОНОМИКАЛЫК КӨРСӨТКҮЧТӨР (январь-декабрь 2025)



Экономикалық реформаларды талдоо жана байланыш борбору

Алмашуу курсу: 1 USD = 483.36 KZT



## ЭКОНОМИКАЛЫК ӨНҮГҮҮ



ИДП  
(305 913.4 млн \$)

↑ 6.5%



ӨНӨР ЖАЙ ӨНДҮРҮШҮ  
(88 313.6 млн \$)

↑ 7.4%



АЙЫЛ ЧАРБА ПРОДУКЦИЯЛАРЫ  
(18 846 млн \$)

↑ 5.9%

## ТЫШКЫ СООДА



ЭКСПОРТ  
(79 041.2 млн \$)

↓ 3.2%



ИМПОРТ  
(64 847 млн \$)

↑ 7.4%

СООДА БАЛАНСЫ

+14 194.2 млн \$

## ФИНАНС



НЕГИЗГИ КАПИТАЛГА  
БАГЫТТАЛГАН  
ИНВЕСТИЦИЯЛАР  
(46 765.2 млн \$)

↑ 13%



БАНК  
АКТИВЛЕРИ  
(142 947 млн \$)

↑ 11%

## МАМЛЕКЕТТИК БЮДЖЕТ



МАМЛЕКЕТТИК  
БЮДЖЕТТИН  
КИРЕШЕЛЕРИ  
(62 369 млн \$)

↓ 18.7%



МАМЛЕКЕТТИК  
БЮДЖЕТТИН  
ЧЫГЫШЫ  
(69 904 млн \$)

↓ 21%

Түрк өлкөлөрүнүн экономикалык болжолдоосу:  
2025-жылдын январь-декабрь

Пайыздык көрсөткүчтөр 2025-жылдын январь-декабрь өткөн жылдын ушул мезгилине салыштырмалуу өзгөрүүнү көрсөтүп турат.  
Доллар түрүндөгү цифралар 2025-жылдын январь-декабрь айларындагы реалдуу сандарды камтыйт.

# КЫРГЫЗСТАН: НЕГИЗГИ МАКРОЭКОНОМИКАЛЫК КӨРСӨТКҮЧТӨР (январь-декабрь 2025)



Экономикалык реформаларды талдоо жана байланыш борбору

Алмашуу курсу: 1 USD = 87.4588 KGS



## ЭКОНОМИКАЛЫК ӨНҮГҮҮ



ИДП\*  
(22 600.1 млн \$)

↑ 11.1%



ӨНӨР ЖАЙ ӨНДҮРҮШҮ\*  
(9 145.1 млн \$)

↑ 10.6%



АЙЫЛ ЧАРБА ПРОДУКЦИЯЛАРЫ\*  
(5 237.6 млн \$)

↑ 2.2%

## ТЫШКЫ СООДА



ЭКСПОРТ  
(2 591.6 млн \$)

↓ 56.5%



ИМПОРТ  
(11 427.8 млн \$)

↑ 0.5%

СООДА БАЛАНСЫ

-8 836.2 млн \$

## ФИНАНС



НЕГИЗГИ КАПИТАЛГА  
БАГЫТТАЛГАН  
ИНВЕСТИЦИЯЛАР\*  
(4 283.2 млн \$)

↑ 18.4%



БАНК  
АКТИВЛЕРИ\*  
(13 514 млн \$)

↑ 44.9%

## МАМЛЕКЕТТИК БЮДЖЕТ



МАМЛЕКЕТТИК  
БЮДЖЕТТИН  
КИРЕШЕЛЕРИ\*  
(7 655 млн \$)

↑ 44%



МАМЛЕКЕТТИК  
БЮДЖЕТТИН  
ЧЫГЫШЫ\*  
(7 123.9 млн \$)

↑ 41%

Түрк өлкөлөрүнүн экономикалык болжолдоосу:  
2025-жылдын январь-декабрь

Пайыздык көрсөткүчтөр 2025-жылдын январь-декабрь өткөн жылдын ушул мезгилине салыштырмалуу өзгөрүүнү көрсөтүп турат.

Доллар түрүндөгү цифралар 2025-жылдын январь-декабрь айларындагы реалдуу сандарды камтыйт.

\* Ал тиешелүү жылдардын 4-кварталынын акыркы күнүндөгү алмашуу курсу боюнча улуттук валютаны АКШ долларына конвертациялоонун негизинде эсептелет.

# ТҮРКИЯ: НЕГИЗГИ МАКРОЭКОНОМИКАЛЫК КӨРСӨТКҮЧТӨР (январь-декабрь 2025)



Экономикалык реформаларды талдоо жана байланыш борбору

Алмашуу курсу: 1 USD = 44.4323 TRY



## ЭКОНОМИКАЛЫК ӨНҮГҮҮ



ИДП\*  
(1 413 137 млн \$)  
↑ 3.6%



ӨНӨР ЖАЙ ӨНДҮРҮШҮ\*  
(273 400 млн \$)

↑ 4.5%



АЙЫЛ ЧАРБА ПРОДУКЦИЯЛАРЫ\*  
(67 757 млн. млн \$)

↓ 8.8%

## ТЫШКЫ СООДА



ЭКСПОРТ  
(273 361 млн \$)  
↑ 4.4%



ИМПОРТ  
(365 370 млн \$)  
↑ 6.2%

СООДА БАЛАНСЫ

**-92 009** млн \$

## ФИНАНС



НЕГИЗГИ КАПИТАЛГА  
БАГЫТТАЛГАН  
ИНВЕСТИЦИЯЛАР\*  
(410 189 млн \$)  
↑ 15.1%



БАНК  
АКТИВЛЕРИ\*  
(960 811 млн \$)  
↑ 41%

## МАМЛЕКЕТТИК БЮДЖЕТ



МАМЛЕКЕТТИК  
БЮДЖЕТТИН  
КИРЕШЕЛЕРИ\*  
(287 512 млн \$)  
↑ 19%



МАМЛЕКЕТТИК  
БЮДЖЕТТИН  
ЧЫГЫШЫ\*  
(338 711 млн \$)  
↑ 35.7%

Түрк өлкөлөрүнүн экономикалык болжолдоосу:  
2025-жылдын январь-декабрь

Пайыздык көрсөткүчтөр 2025-жылдын январь-декабрь өткөн жылдын ушул мезгилине салыштырмалуу өзгөрүүнү көрсөтүп турат.

Доллар түрүндөгү цифралар 2025-жылдын январь-декабрь айларындагы реалдуу сандарды камтыйт.

\* Ал тиешелүү жылдардын 4-кварталынын акыркы күнүндөгү алмашуу курсу боюнча улуттук валютаны АКШ долларына конвертациялоонун негизинде эсептелет.

# ӨЗБЕКСТАН: НЕГИЗГИ МАКРОЭКОНОМИКАЛЫК КӨРСӨТКҮЧТӨР (январь-декабрь 2025)



Экономикалык реформаларды талдоо жана байланыш борбору

Алмашуу курсу: 1 USD = 12 199,69 UZS



## ЭКОНОМИКАЛЫК ӨНҮГҮҮ



ИДП\*  
(152 345 млн \$)

↑ 7.7%



ӨНӨР ЖАЙ ӨНДҮРҮШҮ\*  
(87 500 млн \$)

↑ 6.8%



АЙЫЛ ЧАРБА ПРОДУКЦИЯЛАРЫ\*  
(44 201 млн \$)

↑ 4.4%

## ТЫШКЫ СООДА



ЭКСПОРТ  
(33 810 млн \$)

↑ 24%



ИМПОРТ  
(47 350 млн \$)

↑ 18.5%

СООДА БАЛАНСЫ

**-13 540** млн \$

## ФИНАНС



НЕГИЗГИ КАПИТАЛГА  
БАГЫТТАЛГАН  
ИНВЕСТИЦИЯЛАР\*  
(48 548 млн \$)

↑ 10.5%



БАНК  
АКТИВЛЕРИ\*  
(74 279 млн \$)


↑ 25.5%

## МАМЛЕКЕТТИК БЮДЖЕТ



МАМЛЕКЕТТИК  
БЮДЖЕТТИН  
КИРЕШЕЛЕРИ\*  
(41 247 млн \$)

↑ 31.1%



МАМЛЕКЕТТИК  
БЮДЖЕТТИН  
ЧЫГЫШЫ\*  
(44 456 млн \$)

↑ 23.5%

Түрк өлкөлөрүнүн экономикалык болжолдоосу:  
2025-жылдын январь-декабрь

Пайыздык көрсөткүчтөр 2025-жылдын январь-декабрь өткөн жылдын ушул мезгилине салыштырмалуу өзгөрүүнү көрсөтүп турат.

Доллар түрүндөгү цифралар 2025-жылдын январь-декабрь айларындагы реалдуу сандарды камтыйт.

\* Ал тиешелүү жылдардын 4-кварталынын акыркы күнүндөгү алмашуу курсу боюнча улуттук валютаны АКШ долларына конвертациялоонун негизинде эсептелет.

\* Мамлекеттик бюджет 01.03.2024-жылы openbudget.uz сайтынан алынган.

# ВЕНГРИЯ: НЕГИЗГИ МАКРОЭКОНОМИКАЛЫК КӨРСӨТКҮЧТӨР (январь-декабрь 2025)



Экономикалык реформаларды талдоо жана байланыш борбору

Алмашуу курсу: 1 USD = 337.27 HUF  
Алмашуу курсу: 1 USD = 0.9052 EUR



## ЭКОНОМИКАЛЫК ӨНҮГҮҮ



ИДП\*  
(247 759 млн \$)

↑ 0.4%



ӨНӨР ЖАЙ ӨНДҮРҮШҮ\*  
(36 869 млн \$)

↓ 3.2%



АЙЫЛ ЧАРБА ПРОДУКЦИЯЛАРЫ\*  
(13 674 млн \$)

↑ 4.4%

## ТЫШКЫ СООДА



ЭКСПОРТ\*  
(163 712 млн \$)

↑ 1%



ИМПОРТ\*  
(153 223 млн \$)

↑ 2%

СООДА БАЛАНСЫ

+10 489 млн \$

## ФИНАНС



НЕГИЗГИ КАПИТАЛГА  
БАГЫТТАЛГАН  
ИНВЕСТИЦИЯЛАР\*  
(52 563 млн \$)

↓ 5%



БАНК  
АКТИВЛЕРИ\*  
(266 337 млн \$)

↑ 11%

## МАМЛЕКЕТТИК БЮДЖЕТ



МАМЛЕКЕТТИК  
БЮДЖЕТТИН  
КИРЕШЕЛЕРИ\*  
(93 585 млн \$)

↑ 3.08%



МАМЛЕКЕТТИК  
БЮДЖЕТТИН  
ЧЫГЫШЫ\*  
(104 548 млн \$)

↓ 0.6%

Түрк өлкөлөрүнүн экономикалык болжолдоосу:  
2025-жылдын январь-декабрь

Пайыздык көрсөткүчтөр 2025-жылдын январь-декабрь өткөн жылдын ушул мезгилине салыштырмалуу өзгөрүүнү көрсөтүп турат.

Доллар түрүндөгү цифралар 2025-жылдын январь-декабрь айларындагы реалдуу сандарды камтыйт.

\* Ал тиешелүү жылдардын 4-кварталынын акыркы күнүндөгү алмашуу курсу боюнча улуттук валютаны АКШ долларына конвертациялоонун негизинде эсептелет.

# ТҮНДҮК КИПР ТҮРК РЕСПУБЛИКАСЫ: НЕГИЗГИ МАКРОЭКОНОМИКАЛЫК КӨРСӨТКҮЧТӨР (январь-декабрь 2025)



Экономикалык реформаларды  
талдоо жана байланыш борбору

Алмашуу курсу: 1 USD = 44.43 TRY



## ЭКОНОМИКАЛЫК ӨНҮГҮҮ



ИДП\*  
(7 462.7 млн \$)  
↑ 4.5%



ӨНӨР ЖАЙ ӨНДҮРҮШҮ\*  
(578.2 млн \$)  
↑ 3.5%



АЙЫЛ ЧАРБА ПРОДУКЦИЯЛАРЫ\*  
(498.6 млн \$)  
↑ 4.4%

## ТЫШКЫ СООДА



ЭКСПОРТ\*  
(116.3 млн \$)  
↑ 5.7%



ИМПОРТ\*  
(2 631.6 млн \$)  
↑ 3.1%

СООДА БАЛАНСЫ\*  
**-1 468.6** млн \$

## ФИНАНС



ЖЕРГИЛИКТҮҮ  
ИНВЕСТИЦИЯЛАР  
(64 501 млн \$)  
↑ 5%



БАНК  
АКТИВЛЕРИ  
(11 169 млн \$)  
↑ 11.06%

## МАМЛЕКЕТТИК БЮДЖЕТ



МАМЛЕКЕТТИК  
БЮДЖЕТТИН  
КИРЕШЕЛЕРИ  
(2 575.3 млн \$)  
↑ 51.8%



МАМЛЕКЕТТИК  
БЮДЖЕТТИН  
ЧЫГЫШЫ  
(2 912.6 млн \$)  
↑ 52.4%

Түрк өлкөлөрүнүн экономикалык болжолдоосу: \*Орто мөөнөттүү программанын божомолу  
2025-жылдын январь-декабрь

# ТҮРКМӨНСТАН: НЕГИЗГИ МАКРОЭКОНОМИКАЛЫК КӨРСӨТКҮЧТӨР (январь-декабрь 2025)



Экономикалык реформаларды талдоо жана байланыш борбору

Алмашуу курсу: 1 USD = 3.50 TMT



## ЭКОНОМИКАЛЫК ӨНҮГҮҮ



ИДП\*  
(72 119 млн \$)  
↑ 6.3%



ӨНӨР ЖАЙ ӨНДҮРҮШҮ\*  
(28 200 млн \$)  
↑ 6.8%



АЙЫЛ ЧАРБА ПРОДУКЦИЯЛАРЫ\*  
(7 510 млн \$)  
↑ 7%

## ТЫШКЫ СООДА



ЭКСПОРТ\*  
(13 500 млн \$)  
↑ 9%



ИМПОРТ\*  
(4 500 млн \$)  
↑ 5%

СООДА БАЛАНСЫ\*  
+9 000 млн \$

## ФИНАНС



ЖЕРГИЛИКТҮҮ  
ИНВЕСТИЦИЯЛАР\*  
(28 500 млн \$)  
↑ 6%



БАНК  
АКТИВЛЕРИ\*  
(44 290 млн \$)  
N/A

## МАМЛЕКЕТТИК БЮДЖЕТ



МАМЛЕКЕТТИК  
БЮДЖЕТТИН  
КИРЕШЕЛЕРИ  
(35 400 млн \$)\*  
↓ 4.9%



МАМЛЕКЕТТИК  
БЮДЖЕТТИН  
ЧЫГЫШЫ  
(35 400 млн \$)\*  
↓ 3.4%

Түрк өлкөлөрүнүн экономикалык болжолдоосу:  
2025-жылдын январь-декабрь

Маселе үчүн жооптуу: ИЛЪЯС ГУСЕЙНОВ

Дизайн: ЭЛЬВИРА ЗЕЙНАЛОВА

АКБАР БАДАЛОВ

AZ 1073, Баку,  
Ясамал району, Г.Халилов көч., 47

Тел.: (+994) 12 521 25 35  
info@ereforms.gov.az

www.ereforms.gov.az

