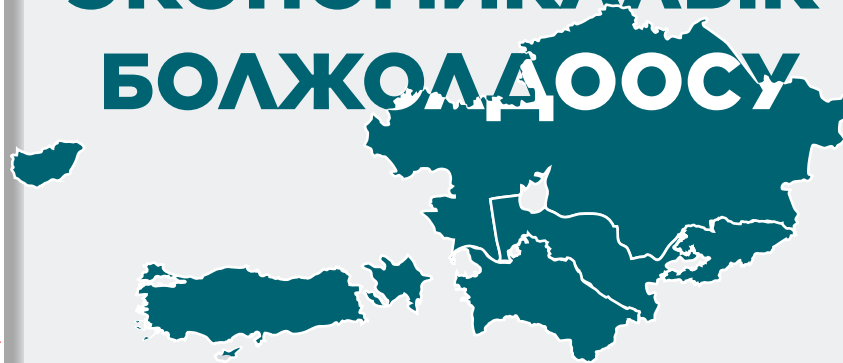




ТҮРК ӨЛКӨЛӨРҮНҮН ЭКОНОМИКАЛЫК БОЛЖОЛДООСУ



№3

январь-сентябрь 2024



Түрк Мамлекеттеринин Уюму



Азербайжан Республикасынын
Экономикалык реформаларды
жана коммуникацияларды талдоо борбору



Түрк Мамлекеттеринин Уюму



Азербайжан Республикасынын
Экономикалык реформаларды
жана коммуникацияларды талдоо борбору

TÜRK DEVLETLERİ TEŞKİLATI
DEVLET BAŞKANLARI OLAĞANÜSTÜ ZİRVESİ
ANKARA, 16 MART 2023



EXTRAORDINARY SUMMIT OF THE
HEADS OF STATE OF THE ORGANIZATION OF TURKIC STATES
ANKARA, 16 MARCH 2023



Түрк өлкөлөрүнүн экономикалык болжолдоосу: 2024-жылдын январь-сентябрь



Түрк Мамлекеттеринин Уюму



Азербайжан Республикасынын
Экономикалык реформаларды
жана коммуникацияларды талдоо борбору

**Статистикалык бюллетенде 2024-жылдын январь-сентябрь айларындагы
негизги макроэкономикалык көрсөткүчтөр камтылган.**

**Бардык өлкөлөр алфавиттик тартипте тизмеленген.
Статистикалык бюллетень Түрк мамлекеттер уюмуна мүчө
жана байкоочу мамлекеттерди камтыйт.**

**Бул статистикалык бюллетень Азербайжан Республикасынын Экономикалык
реформаларды жана коммуникацияларды талдоо борборунун (САЕРС)
Түрк мамлекеттеринин уюму (ОТS) менен биргелешип
чыгарган басылмасы болуп саналат.
Бардык суроолор, сын-пикирлер жана сунуштар төмөнкү дарекке кайрылууга тийиш:
info@ereforms.gov.az**



А БӨЛҮМ

ТҮРК МАМЛЕКЕТТЕРИНИН УЮМУНА МҮЧӨ ЖАНА БАЙКООЧУЛАР: ЖАЛПЫ МААЛЫМАТ

Түрк мамлекеттеринин мүчө жана байкоочулар уюмуна жалпы сереп	5
Түрк мамлекеттер уюмунун үлүшү Дүйнөдөгү мүчөлөр жана байкоочулар	6
Түрк мамлекеттер уюмунун мүчөлөрү жана байкоочулары үчүн ИДПнын өсүшүн салыштыруу	7
Түрк Мамлекеттеринин Шарттуу Схемалык Транспорт Коридорлору	8

Б БӨЛҮМ

ТҮРК МАМЛЕКЕТТЕРИНИН МҮЧӨЛӨРҮ ЖАНА БАЙКООЧУЛАРЫ: НЕГИЗГИ МАКРОЭКОНОМИКАЛЫК КӨРСӨТКҮЧТӨР

Азербайжан	10
Венгрия	11
Казакстан	12
Кыргызстан	13
Туркия	14
Өзбекстан	15
Түндүк Кипр Түрк Республикасы	16



Түрк Мамлекеттеринин Уюму



Азербайжан Республикасынын
Экономикалык реформаларды
жана коммуникацияларды талдоо борбору

ТҮРК МАМЛЕКЕТТЕРИНИН МҮЧӨЛӨРҮ ЖАНА БАЙКООЧУЛАРЫ УЮМУ



А БӨЛҮМҮ: САЛУУ

Түрк өлкөлөрүнүн экономикалык болжолдоосу:
2024-жылдын январь-сентябрь

ТҮРК МАМЛЕКЕТТЕРИНИН УЮМУНА МҮЧӨ ЖАНА БАЙКООЧУЛАР ЖӨНҮНДӨ ЖАЛПЫ БАЯНДАМА



Азербайжан Республикасынын Экономикалык реформаларды жана коммуникацияларды талдоо борбору

Түрк өлкөлөрүнүн экономикалык болжолдоосу:
2024-жылдын январь-сентябрь



АЙМАН

(мин км²)

4 823.5



ИДП

(миллиард АКШ доллары)

1456.2



КАЛК

(миллион адам)

174.5



СООДА ЖҮРГҮЗҮҮСҮ

(миллиард АКШ доллары)

868.1

“*САЕРС кызматкерлеринин баасы”


ТҮРК МАМЛЕКЕТТЕРИНИН УЮМУНА МҮЧӨ ЖАНА БАЙКООЧУЛАРДЫН ДҮЙНӨДӨГҮ ҮЛҮШҮ



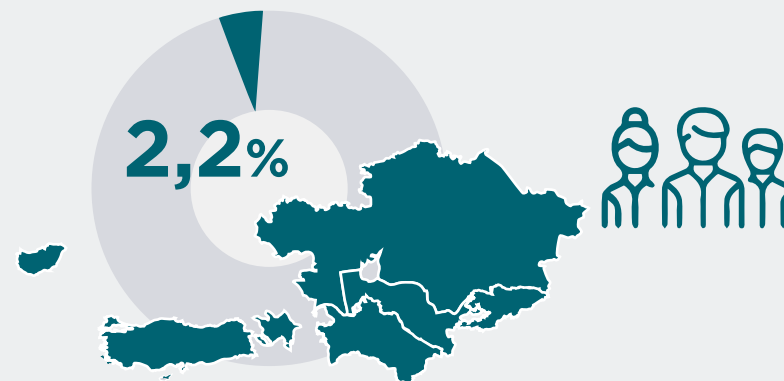
Азербайжан Республикасынын
Экономикалык реформаларды
жана коммуникацияларды талдоо борбору

Түрк өлкөлөрүнүн экономикалык болжолдоосу:
2024-жылдын январь-сентябрь

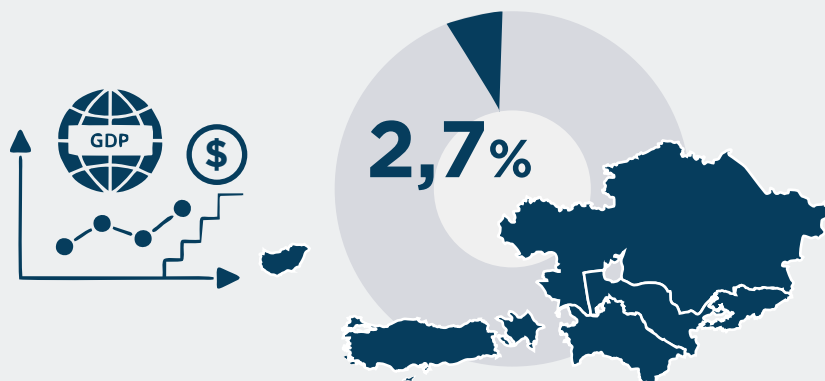
АЙМАН



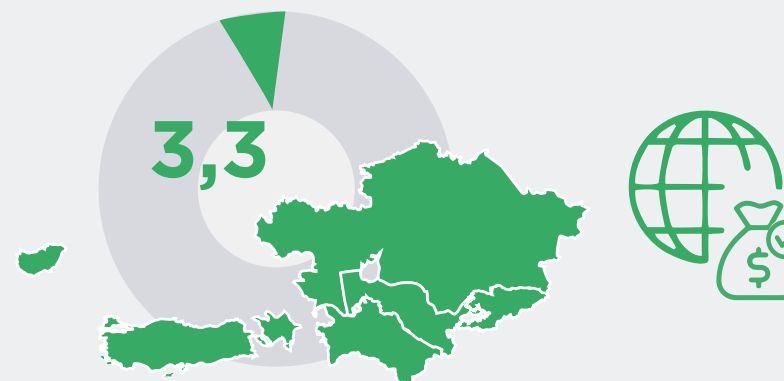
КАЛК



ИДП



СООДА ЖҮРГҮЗҮҮСҮ

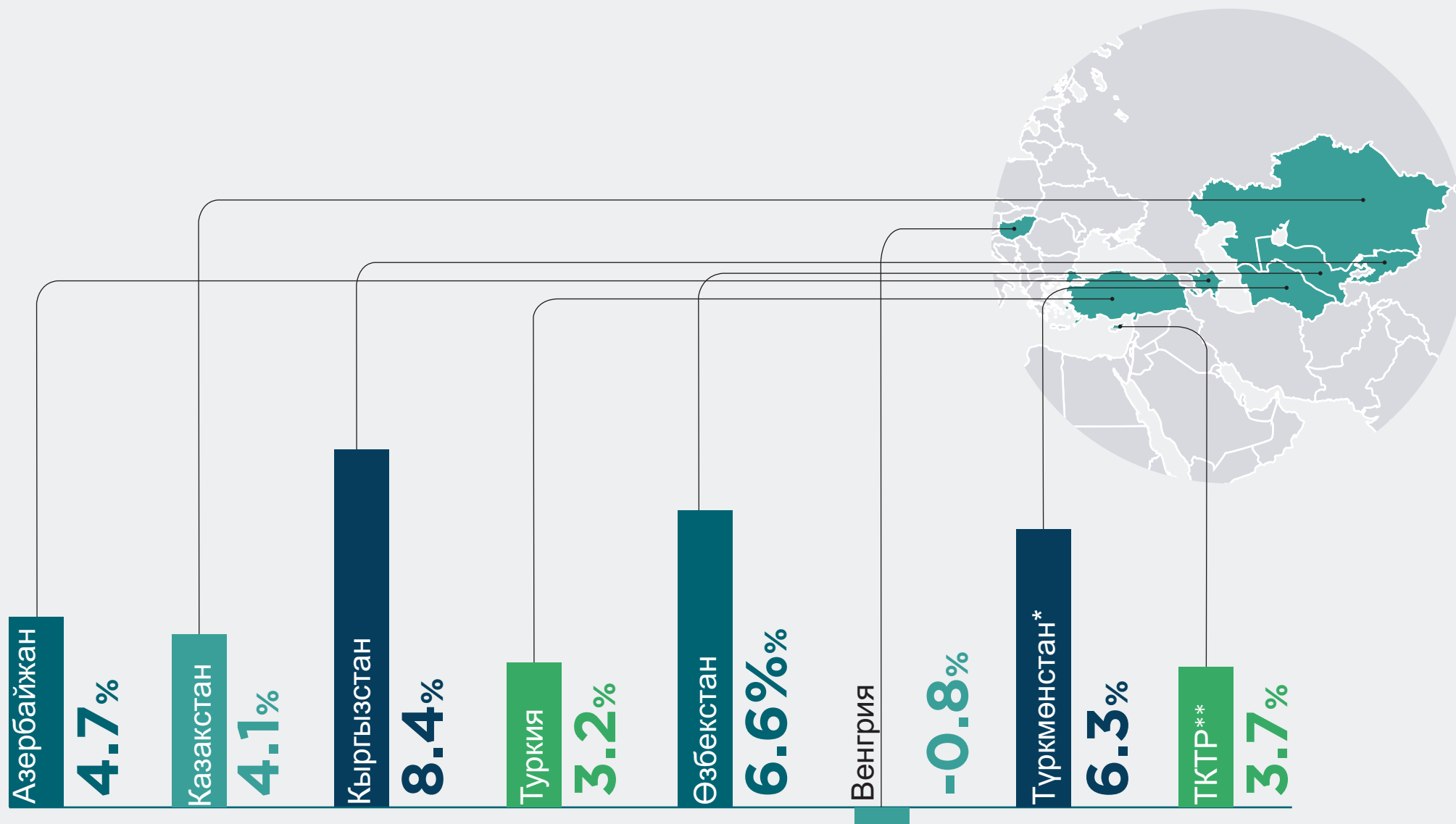


“*САЕРС кызматкерлеринин баасы”

ТҮРК МАМЛЕКЕТТЕР УЮМУНУН МҮЧӨЛӨРҮ ЖАНА БАЙКООЧУЛАРЫ ҮЧҮН ИДПНЫН ӨСҮШҮН САЛЫШТЫРУУ (январь-сентябрь 2024)



Азербайжан Республикасынын
Экономикалык реформаларды
жана коммуникацияларды талдоо борбору

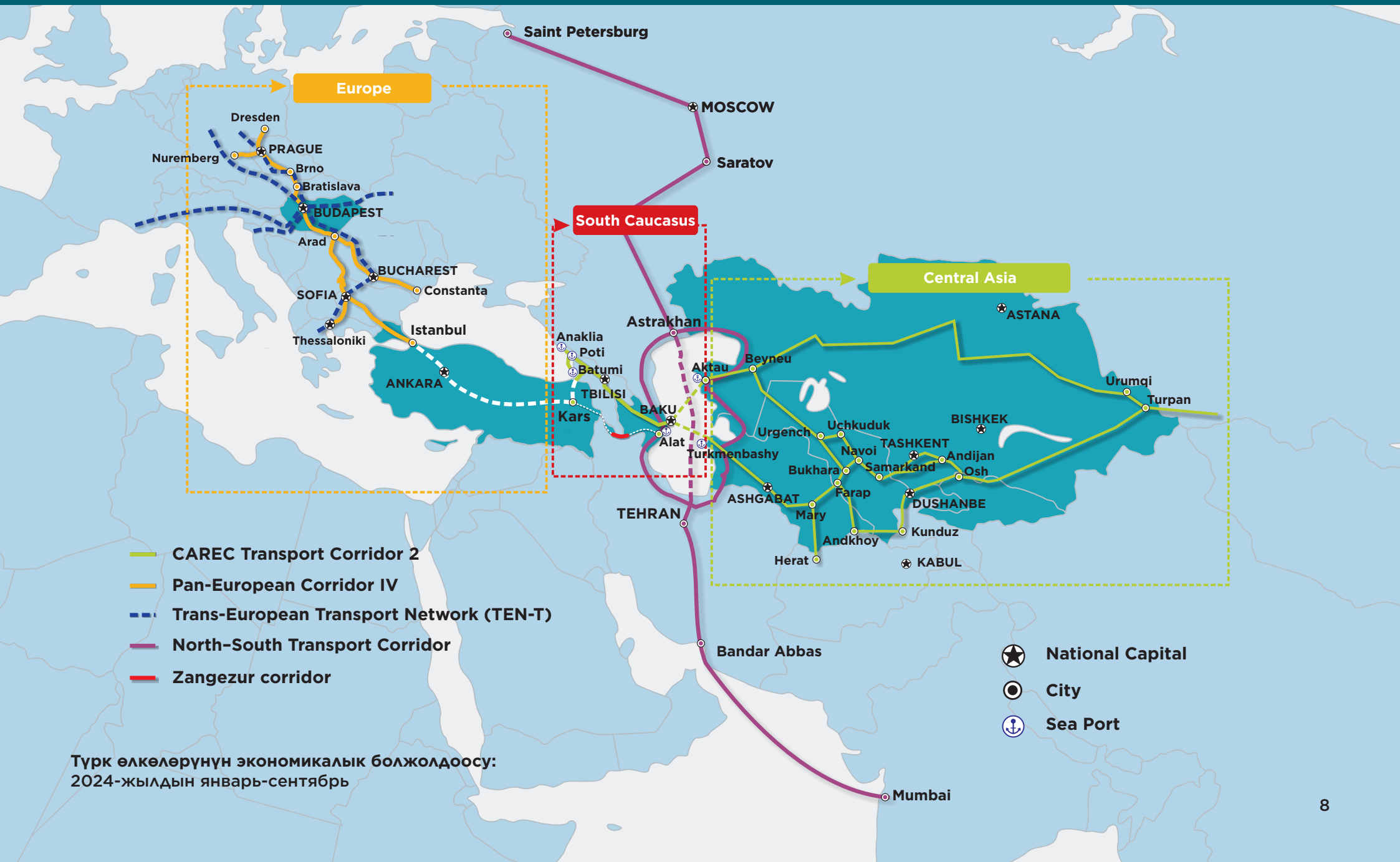


Түрк өлкөлөрүнүн экономикалык болжолдоосу:
2024-жылдын январь-сентябрь

ТҮРК МАМЛЕКЕТТЕРИНИН ШАРТТУУ СХЕМАЛЫК ТРАНСПОРТ КОРИДОРЛОРУ



Азербайжан Республикасынын Экономикалык реформаларды жана коммуникацияларды талдоо борбору



Түрк өлкөлөрүнүн экономикалык болжолдоосу:
2024-жылдын январь-сентябрь



Түрк Мамлекеттеринин Уюму



Азербайжан Республикасынын
Экономикалык реформаларды
жана коммуникацияларды талдоо борбору

ТҮРК МАМЛЕКЕТТЕРИНИН МҮЧӨЛӨРҮ ЖАНА БАЙКООЧУЛАРЫ УЮМУ



Б БӨЛҮМҮ:

НЕГИЗГИ МАКРОЭКОНОМИКАЛЫК КӨРСӨТКҮЧТӨР

2024-жылдын январь-сентябрь айлары үчүн

Түрк өлкөлөрүнүн экономикалык болжолдоосу: 2024-жылдын январь-сентябрь

АЗЕРБАЙЖАН: НЕГИЗГИ МАКРОЭКОНОМИКАЛЫК КӨРСӨТКҮЧТӨР (январь-сентябрь 2024)



Азербайжан Республикасынын Экономикалык реформаларды жана коммуникацияларды талдоо борбору

Алмашуу курсу: 1 USD = 1.70000 AZN



ЭКОНОМИКАЛЫК ӨНҮГҮҮ



ИДП*
(54,607.20 млн \$)
↑ 4.7%



ӨНӨР ЖАЙ ӨНДҮРҮШҮ*
(28 104.9 млн \$)

↑ 1.3%



АЙЫЛ ЧАРБА ПРОДУКЦИЯЛАРЫ*
(6 128.7 млн \$)

↑ 0.8%

ТЫШКЫ СООДА



ЭКСПОРТ
(19 530.7 млн \$)
↓ 11.5%



ИМПОРТ
(14 643.2 млн \$)
↑ 16.1%

СООДА БАЛАНСЫ

+4 887.5 млн \$

ФИНАНС



НЕГИЗГИ КАПИТАЛГА
БАГЫТТАЛГАН
ИНВЕСТИЦИЯЛАР*
(7 477.34 млн \$)
↓ 3.9%



БАНК
АКТИВЛЕРИ*
(29 906.4 млн \$)
↑ 3.4%

МАМЛЕКЕТТИК БЮДЖЕТ



МАМЛЕКЕТТИК
БЮДЖЕТТИН
КИРЕШЕЛЕРИ*
(16 316.4 млн \$)
↑ 25.6%



МАМЛЕКЕТТИК
БЮДЖЕТТИН
ЧЫГЫШЫ*
(14 808.8 млн \$)
↑ 8.4%

Түрк өлкөлөрүнүн экономикалык болжолдоосу:
2024-жылдын январь-сентябрь

Пайыздык көрсөткүчтөр 2024-жылдын январь-сентябрь өткөн жылдын ушул мезгилине салыштырмалуу өзгөрүүнү көрсөтүп турат.

Доллар түрүндөгү цифралар 2024-жылдын январь-сентябрь айларындагы реалдуу сандарды камтыйт.

* Ал тиешелүү жылдардын 4-кварталынын акыркы күнүндөгү алмашуу курсу боюнча улуттук валютаны АКШ долларына конвертациялоонун негизинде эсептелет.

КАЗАКСТАН: НЕГИЗГИ МАКРОЭКОНОМИКАЛЫК КӨРСӨТКҮЧТӨР (январь-сентябрь 2024)



Азербайжан Республикасынын Экономикалык реформаларды жана коммуникацияларды талдоо борбору

Алмашуу курсу: 1 USD = 453.343 KZT



ЭКОНОМИКАЛЫК ӨНҮГҮҮ



ИДП*
(176 564.06 млн \$)
↑ 4.1%



ӨНӨР ЖАЙ ӨНДҮРҮШҮ*
(47 570.06 млн \$)
↑ 3.1%



АЙЫЛ ЧАРБА ПРОДУКЦИЯЛАРЫ*
(7 109.30 млн \$)
↑ 10.8%

ТЫШКЫ СООДА



ЭКСПОРТ
(39 271 млн \$)
↑ 5.6%



ИМПОРТ
(27 618 млн \$)
↓ 4.8%

СООДА БАЛАНСЫ
+18 429 млн \$

ФИНАНС



НЕГИЗГИ КАПИТАЛГА
БАГЫТТАЛГАН
ИНВЕСТИЦИЯЛАР*
(24 407.53 млн \$)
↑ 0.6%



БАНК
АКТИВЛЕРИ*
(120 768.48 млн \$)
↑ 13%

МАМЛЕКЕТТИК БЮДЖЕТ



МАМЛЕКЕТТИК
БЮДЖЕТТИН
КИРЕШЕЛЕРИ*
(41 967.57 млн \$)
↑ 4%



МАМЛЕКЕТТИК
БЮДЖЕТТИН
ЧЫГЫШЫ*
(48 454.19 млн \$)
↑ 4%

Түрк өлкөлөрүнүн экономикалык болжолдоосу:
2024-жылдын январь-сентябрь

Пайыздык көрсөткүчтөр 2024-жылдын январь-сентябрь өткөн жылдын ушул мезгилине салыштырмалуу өзгөрүүнү көрсөтүп турат.

Доллар түрүндөгү цифралар 2024-жылдын январь-сентябрь айларындагы реалдуу сандарды камтыйт.

* Ал тиешелүү жылдардын 4-кварталынын акыркы күнүндөгү алмашуу курсу боюнча улуттук валютаны АКШ долларына конвертациялоонун негизинде эсептелет.

КЫРГЫЗСТАН: НЕГИЗГИ МАКРОЭКОНОМИКАЛЫК КӨРСӨТКҮЧТӨР (январь-сентябрь 2024)



Азербайжан Республикасынын Экономикалык реформаларды жана коммуникацияларды талдоо борбору

Алмашуу курсу: 1 USD = 89.0853 KGS



ЭКОНОМИКАЛЫК ӨНҮГҮҮ



ИДП*
(10 881 млн \$)
↑ 8.4%



ӨНӨР ЖАЙ ӨНДҮРҮШҮ*
(4 499.6 млн \$)
↑ 4.2%



АЙЫЛ ЧАРБА ПРОДУКЦИЯЛАРЫ*
(3 453.6 млн \$)
↑ 6.7%

ТЫШКЫ СООДА



ЭКСПОРТ
(2753 млн \$)
↑ 28.2%



ИМПОРТ
(9297.9 млн \$)
↑ 9.7%

СООДА БАЛАНСЫ
-6544.9 млн \$

ФИНАНС



НЕГИЗГИ КАПИТАЛГА
БАГЫТТАЛГАН
ИНВЕСТИЦИЯЛАР*
(1 799.2 млн \$)
↑ 52.1%



БАНК
АКТИВЛЕРИ*
(8 812.2 млн \$)
↑ 25.5%

МАМЛЕКЕТТИК БЮДЖЕТ



МАМЛЕКЕТТИК
БЮДЖЕТТИН
КИРЕШЕЛЕРИ*
(3 811.5 млн \$)
↑ 17.3%



МАМЛЕКЕТТИК
БЮДЖЕТТИН
ЧЫГЫШЫ*
(3 271.6 млн \$)
↑ 9.4%

Түрк өлкөлөрүнүн экономикалык болжолдоосу:
2024-жылдын январь-сентябрь

Пайыздык көрсөткүчтөр 2024-жылдын январь-сентябрь өткөн жылдын ушул мезгилине салыштырмалуу өзгөрүүнү көрсөтүп турат.

Доллар түрүндөгү цифралар 2024-жылдын январь-сентябрь айларындагы реалдуу сандарды камтыйт.

* Ал тиешелүү жылдардын 4-кварталынын акыркы күнүндөгү алмашуу курсу боюнча улуттук валютаны АКШ долларына конвертациялоонун негизинде эсептелет.

ТҮРКИЯ: НЕГИЗГИ МАКРОЭКОНОМИКАЛЫК КӨРСӨТКҮЧТӨР (январь-сентябрь 2024)



Азербайжан Республикасынын Экономикалык реформаларды жана коммуникацияларды талдоо борбору

Алмашуу курсу: 1 USD = 29.4899 TRY



ЭКОНОМИКАЛЫК ӨНҮГҮҮ



ИДП*
(971 063.9 млн \$)

↑ 3.2%



ӨНӨР ЖАЙ ӨНДҮРҮШҮ*
(195 098.6 млн \$)

↑ 4.1%



АЙЫЛ ЧАРБА ПРОДУКЦИЯЛАРЫ*
(57 129.4 млн \$)

↑ 7.2%

ТЫШКЫ СООДА



ЭКСПОРТ
(192 500 млн \$)

↑ 2.1%



ИМПОРТ
(252 400 млн \$)

↓ 8.45%

СООДА БАЛАНСЫ

-59 900 млн \$

ФИНАНС



НЕГИЗГИ КАПИТАЛГА
БАГЫТТАЛГАН
ИНВЕСТИЦИЯЛАР*
(214 000.0 млн \$)

↑ 11%

Дүң негизги капитал



БАНК
АКТИВЛЕРИ*
(899 068.0 млн \$)

↑ 12.09%

МАМЛЕКЕТТИК БЮДЖЕТ



МАМЛЕКЕТТИК
БЮДЖЕТТИН
КИРЕШЕЛЕРИ*
(188 084.0 млн \$)

↑ 18%



МАМЛЕКЕТТИК
БЮДЖЕТТИН
ЧЫГЫШЫ*
(222 849.0 млн \$)

↑ 23%

Түрк өлкөлөрүнүн экономикалык болжолдоосу:
2024-жылдын январь-сентябрь

Пайыздык көрсөткүчтөр 2024-жылдын январь-сентябрь өткөн жылдын ушул мезгилине салыштырмалуу өзгөрүүнү көрсөтүп турат.

Доллар түрүндөгү цифралар 2024-жылдын январь-сентябрь айларындагы реалдуу сандарды камтыйт.

* Ал тиешелүү жылдардын 4-кварталынын акыркы күнүндөгү алмашуу курсу боюнча улуттук валютаны АКШ долларына конвертациялоонун негизинде эсептелет.

ӨЗБЕКСТАН: НЕГИЗГИ МАКРОЭКОНОМИКАЛЫК КӨРСӨТКҮЧТӨР (январь-сентябрь 2024)



Азербайжан Республикасынын Экономикалык реформаларды жана коммуникацияларды талдоо борбору

Алмашуу курсу: 1 USD = 12 345.6 UZS



ЭКОНОМИКАЛЫК ӨНҮГҮҮ



ИДП*
(80 615 млн \$)
↑ 6.6%



ӨНӨР ЖАЙ ӨНДҮРҮШҮ*
(49 955 млн \$)
↑ 7%



АЙЫЛ ЧАРБА ПРОДУКЦИЯЛАРЫ*
(25 715 млн \$)
↑ 3.1%

ТЫШКЫ СООДА



ЭКСПОРТ
(19 774 млн \$)
↑ 11.5%



ИМПОРТ
(28 432 млн \$)
↑ 5.2%

СООДА БАЛАНСЫ
-8 659 млн \$

ФИНАНС



НЕГИЗГИ КАПИТАЛГА
БАГЫТТАЛГАН
ИНВЕСТИЦИЯЛАР*
(27 240 млн \$)
↑ 31%




БАНК
АКТИВЛЕРИ*
(58 096 млн \$)
↑ 20%

МАМЛЕКЕТТИК БЮДЖЕТ



МАМЛЕКЕТТИК
БЮДЖЕТТИН
КИРЕШЕЛЕРИ*
(15 375 млн \$)
↑ 18.9%



МАМЛЕКЕТТИК
БЮДЖЕТТИН
ЧЫГЫШЫ*
(17 415 млн \$)
↑ 9%

Түрк өлкөлөрүнүн экономикалык болжолдоосу:
2024-жылдын январь-сентябрь

Пайыздык көрсөткүчтөр 2024-жылдын январь-сентябрь өткөн жылдын ушул мезгилине салыштырмалуу өзгөрүүнү көрсөтүп турат.

Доллар түрүндөгү цифралар 2024-жылдын январь-сентябрь айларындагы реалдуу сандарды камтыйт.

* Ал тиешелүү жылдардын 4-кварталынын акыркы күнүндөгү алмашуу курсу боюнча улуттук валютаны АКШ долларына конвертациялоонун негизинде эсептелет.

* Мамлекеттик бюджет 01.03.2024-жылы openbudget.uz сайтынан алынган.

ВЕНГРИЯ: НЕГИЗГИ МАКРОЭКОНОМИКАЛЫК КӨРСӨТКҮЧТӨР (январь-сентябрь 2024)



Азербайжан Республикасынын Экономикалык реформаларды жана коммуникацияларды талдоо борбору


Алмашуу курсу: 1 USD = 347 HUF
Алмашуу курсу: 1 USD = 0.9052 EUR



ЭКОНОМИКАЛЫК ӨНҮГҮҮ



ИДП*
(162 472 млн \$)
↓ 0.8%



ӨНӨР ЖАЙ ӨНДҮРҮШҮ*
(30 302 млн \$)
↓ 4.2%



АЙЫЛ ЧАРБА ПРОДУКЦИЯЛАРЫ*
(3 366 млн \$)
↓ 9.1%

ТЫШКЫ СООДА

ЭКСПОРТ*
(117 433 млн \$)
↓ 4.5%

ИМПОРТ*
(106 995 млн \$)
↓ 7.5%

СООДА БАЛАНСЫ
+10 438 млн \$

ФИНАНС



НЕГИЗГИ КАПИТАЛГА
БАГЫТТАЛГАН
ИНВЕСТИЦИЯЛАР*
(36 022 млн \$)
↓ 8.8%



БАНК
АКТИВЛЕРИ*
(234 220 млн \$)
↑ 14.8%

МАМЛЕКЕТТИК БЮДЖЕТ



МАМЛЕКЕТТИК
БЮДЖЕТТИН
КИРЕШЕЛЕРИ*
(73 461 млн \$)
↑ 6.8%



МАМЛЕКЕТТИК
БЮДЖЕТТИН
ЧЫГЫШЫ*
(77 361 млн \$)
↑ 3.8%

Түрк өлкөлөрүнүн экономикалык болжолдоосу:
2024-жылдын январь-сентябрь

Пайыздык көрсөткүчтөр 2024-жылдын январь-сентябрь өткөн жылдын ушул мезгилине салыштырмалуу өзгөрүүнү көрсөтүп турат.

Доллар түрүндөгү цифралар 2024-жылдын январь-сентябрь айларындагы реалдуу сандарды камтыйт.

* Ал тиешелүү жылдардын 4-кварталынын акыркы күнүндөгү алмашуу курсу боюнча улуттук валютаны АКШ долларына конвертациялоонун негизинде эсептелет.

ТҮНДҮК КИПР ТҮРК РЕСПУБЛИКАСЫ: НЕГИЗГИ МАКРОЭКОНОМИКАЛЫК КӨРСӨТКҮЧТӨР (январь-декабрь 2023)



Азербайжан Республикасынын
Экономикалык реформаларды
жана коммуникацияларды талдоо борбору

Алмашуу курсу: 1 USD = 18.6887 TRY



ЭКОНОМИКАЛЫК ӨНҮГҮҮ



ИДП
(5 556.7 млн \$)
↑ 7.3%



ӨНӨР ЖАЙ ӨНДҮРҮШҮ
(311.79 млн \$)
↑ 5.6%



АЙЫЛ ЧАРБА ПРОДУКЦИЯЛАРЫ
(294.7 млн \$)
↑ 5.3%

ТЫШКЫ СООДА



ЭКСПОРТ
(176.2 млн \$)

↑ 26.92%



ИМПОРТ
(2 817.3 млн \$)

↑ 24.72%

СООДА БАЛАНСЫ

-2 657.8 млн \$

ФИНАНС



ЖЕРГИЛИКТҮҮ
ИНВЕСТИЦИЯЛАР*
(608.6 млн \$)

↓ 10.5%



БАНК
АКТИВЛЕРИ
(3 116.9 млн \$)

↑ 21.37%

МАМЛЕКЕТТИК БЮДЖЕТ



МАМЛЕКЕТТИК
БЮДЖЕТТИН
КИРЕШЕЛЕРИ
(1.603 млн \$)

↑ 29.57%



МАМЛЕКЕТТИК
БЮДЖЕТТИН
ЧЫГЫШЫ
(1.614 млн \$)

↑ 28.9%

Түрк өлкөлөрүнүн экономикалык болжолдоосу:
2024-жылдын январь-сентябрь

*2021-жылдын январь-декабрь



- ADB, CAREC Secretariat. CAREC Corridor 2. https://www.carecprogram.org/?page_id=20
- Agency for Strategic planning and Reforms of the Republic of Kazakhstan Bureau of National Statistics. (2024). <https://stat.gov.kz/>
- Banking Regulation and Supervision Agency, Monthly Banking Sector Data (Basic Analysis). Retrieved from, <https://www.bddk.org.tr/BultenAylik/en>
- Central Bank of the Republic of Azerbaijan, (2024). Retrieved from, <https://www.cbar.az/page-188/credit-institutions%20Currency%20Charts>
- Currency Charts. <https://www.xe.com/currencycharts/?from=USD&to=UZS>
- <https://www.aa.com.tr/en/info/infographic/30257>
- KKTC Central Bank. (2024). 2021 Operational Report. Retrieved from, <https://www.ktto.net/wp-content/uploads/2022/08/Bankacilik-Yillik-Rapor-2021.pdf>
- Ministry of Finance of the Republic of Kazakhstan. (2024). <https://www.gov.kz/memleket/entities/minfin/documents/1?lang=en>
- National Bank of Kazakhstan. (2024). NBK Statistical Bulletin. Retrieved from <https://www.nationalbank.kz/en/news/statisticheskij-byulleten/rubrics/1987>
- National Bank of the Kyrgyz Republic. (2024). Major indices of the banking sector. Retrieved from <https://www.nbkr.kg/index1.jsp?item=1484&lang=ENG>
- National Statistical Committee of the Kyrgyz Republic. (2024). Finance. Retrieved from <http://www.stat.kg/en/statistics/finansy/>



- National Statistical Committee of the Kyrgyz Republic. (2024). Social economic situation of the Kyrgyz Republic. Retrieved from, <http://www.stat.kg/ru/publications/doklad-socialno-ekonomicheskoe-polozhenie-kyrgyzskoj-respubliki/>
- Open Budget of Uzbekistan. March 1, 2024. <https://openbudget.uz/en>
- Port News. (n.d.). Trans-European transport network. <https://www.portnews.it/en/european-observatory/radar/trans-european-transport-network/>
- Republic of Turkey Ministry of Treasury and Finance, Public Finance. <https://en.hmb.gov.tr/public-finance>
- Statistics Agency under the President of the Republic of Uzbekistan. (2024). National Accounts (January-December 2023). Retrieved from, <https://stat.uz/en/official-statistics/national-accounts>
- Statistics Agency under the President of the Republic of Uzbekistan. (2024). Merchandise Trade (January-December 2023). Retrieved from, <https://stat.uz/en/official-statistics/merchandise-trade>
- Statistics Agency under the President of the Republic of Uzbekistan. (2024). Investment (January-December 2023). Retrieved from, <https://stat.uz/en/official-statistics/investments>
- The Central Bank of the Republic of Uzbekistan. (2024). Information on major indicators of commercial banks as of 30 September 2023. Retrieved from, <https://cbu.uz/en/statistics/bankstats/846224/>
- The State Statistical Committee of the Republic of Azerbaijan, Macro-economic indicators and social development of the country (January-December 2023). <https://stat.gov.az/news/macroeconomy.php?lang=en&page=2>
- Turkish Cypriot Chamber of Commerce. (2024). 2021 BUDGET GENERAL INCOME - EXPENSE REPORT. Retrieved from, <https://ktto.net/wp-content/uploads/2021/11/Ocak-Ekim-2021-Mali-Gelir-Gider-Raporu.pdf>



Turkish Cypriot Chamber of Commerce. (2024). 2022 BUDGET GENERAL INCOME - EXPENSE REPORT. Retrieved from, <https://www.ktto.net/wp-content/uploads/2022/08/Ocak-Temmuz-2022-Mali-Gelir-Gider-Raporu.pdf>

Turkish Cypriot Chamber of Commerce. (2024). Economic and Social Statistics. Retrieved from, <https://www.ktto.net/ekonomik-gostergeler-ve-veriler/>

Turkish Statistical Institute, Foreign Trade Statistics. <https://www.tuik.gov.tr/>

Turkish Statistical Institute, Periodic Gross Domestic Product, IV. Quarter: January-December 2023. Retrieved from, <https://www.tuik.gov.tr/>

Маселе үчүн жооптуу: ВУСАЛА ЖАФАРОВА

Дизайн: ЭЛЬВИРА ЗЕЙНАЛОВА

АКБАР БАДАЛОВ

AZ 1073, Баку,
Ясамал району, Г.Халилов көч., 47
Тел.: (+994) 12 521 25 35
info@ereforms.gov.az

www.ereforms.gov.az

