



# ТҮРК ӨЛКӨЛӨРҮНҮН ЭКОНОМИКАЛЫК БОЛЖОЛДООСУ



**№2**

январь-июнь 2024



Түрк Мамлекеттеринин Уюму



Азербайжан Республикасынын  
Экономикалык реформаларды  
жана коммуникацияларды талдоо борбору



Түрк Мамлекеттеринин Уюму



Азербайжан Республикасынын  
Экономикалык реформаларды  
жана коммуникацияларды талдоо борбору



Түрк өлкөлөрүнүн экономикалык болжолдоосу: 2024-жылдын январь-июнь



Түрк Мамлекеттеринин Уюму



Азербайжан Республикасынын  
Экономикалык реформаларды  
жана коммуникацияларды талдоо борбору

## Статистикалык бюллетенде 2024-жылдын январь-июнь айларындагы негизги макроэкономикалык көрсөткүчтөр камтылган.

-----

**Бардык өлкөлөр алфавиттик тартипте тизмеленген.  
Статистикалык бюллетень Түрк мамлекеттер уюмуна мүчө  
жана байкоочу мамлекеттерди камтыйт.**

-----

**Бул статистикалык бюллетень Азербайжан Республикасынын Экономикалык  
реформаларды жана коммуникацияларды талдоо борборунун (САЕРС)  
Түрк мамлекеттеринин уюму (ОТS) менен биргелешип  
чыгарган басылмасы болуп саналат.  
Бардык суроолор, сын-пикирлер жана сунуштар төмөнкү дарекке кайрылууга тийиш:  
[info@ereforms.gov.az](mailto:info@ereforms.gov.az)**



## А БӨЛҮМ

### ТҮРК МАМЛЕКЕТТЕРИНИН УЮМУНА МҮЧӨ ЖАНА БАЙКООЧУЛАР: ЖАЛПЫ МААЛЫМАТ

Түрк мамлекеттеринин мүчө жана байкоочулар уюмуна жалпы сереп .....	5
Түрк мамлекеттер уюмунун үлүшү Дүйнөдөгү мүчөлөр жана байкоочулар .....	6
Түрк мамлекеттер уюмунун мүчөлөрү жана байкоочулары үчүн ИДПнын өсүшүн салыштыруу .....	7
Түрк Мамлекеттеринин Шарттуу Схемалык Транспорт Коридорлору .....	8

## Б БӨЛҮМ

### ТҮРК МАМЛЕКЕТТЕРИНИН МҮЧӨЛӨРҮ ЖАНА БАЙКООЧУЛАРЫ: НЕГИЗГИ МАКРОЭКОНОМИКАЛЫК КӨРСӨТКҮЧТӨР

Азербайжан .....	10
Венгрия .....	11
Казакстан .....	12
Кыргызстан .....	13
Туркия .....	14
Өзбекстан .....	15
Түндүк Кипр Түрк Республикасы .....	16



Түрк Мамлекеттеринин Уюму



Азербайжан Республикасынын  
Экономикалык реформаларды  
жана коммуникацияларды талдоо борбору

# ТҮРК МАМЛЕКЕТТЕРИНИН МҮЧӨЛӨРҮ ЖАНА БАЙКООЧУЛАРЫ УЮМУ



## А БӨЛҮМҮ: САЛУУ

Түрк өлкөлөрүнүн экономикалык болжолдоосу:  
2024-жылдын январь-июнь

# ТҮРК МАМЛЕКЕТТЕРИНИН УЮМУНА МҮЧӨ ЖАНА БАЙКООЧУЛАР ЖӨНҮНДӨ ЖАЛПЫ БАЯНДАМА



Азербайжан Республикасынын Экономикалык реформаларды жана коммуникацияларды талдоо борбору

Түрк өлкөлөрүнүн экономикалык болжолдоосу:  
2024-жылдын январь-июнь



**АЙМАН**

(мин км<sup>2</sup>)

**4 823.5**



**ИДП**

(миллиард АКШ доллары)

**900.4**



**КАЛК**

(миллион адам)

**174.5**



**СООДА ЖҮРГҮЗҮҮСҮ**

(миллиард АКШ доллары)

**508.8**

“\*САЕРС кызматкерлеринин баасы”


# ТҮРК МАМЛЕКЕТТЕРИНИН УЮМУНА МҮЧӨ ЖАНА БАЙКООЧУЛАРДЫН ДҮЙНӨДӨГҮ ҮЛҮШҮ



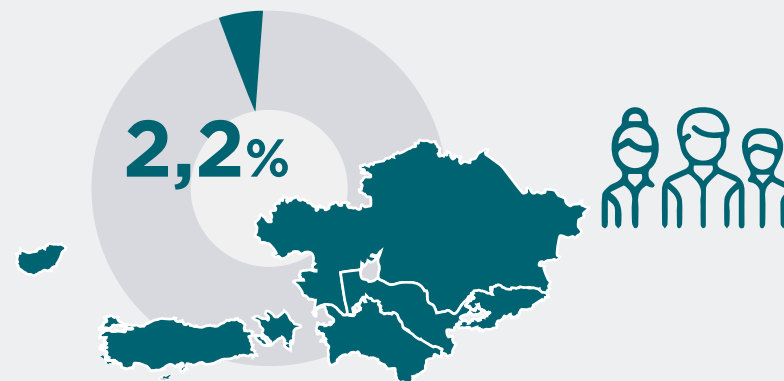
Азербайжан Республикасынын  
Экономикалык реформаларды  
жана коммуникацияларды талдоо борбору

Түрк өлкөлөрүнүн экономикалык болжолдоосу:  
2024-жылдын январь-июнь

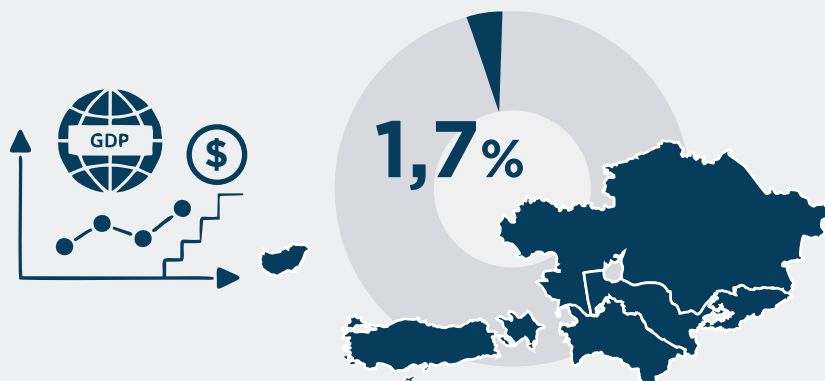
## АЙМАН



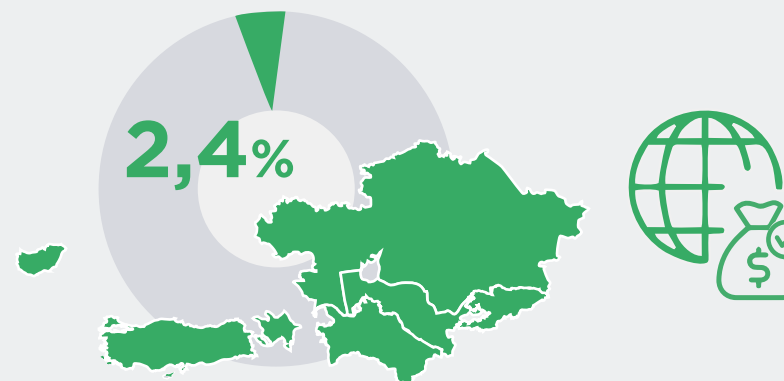
## КАЛК



## ИДП



## СООДА ЖҮРГҮЗҮҮСҮ

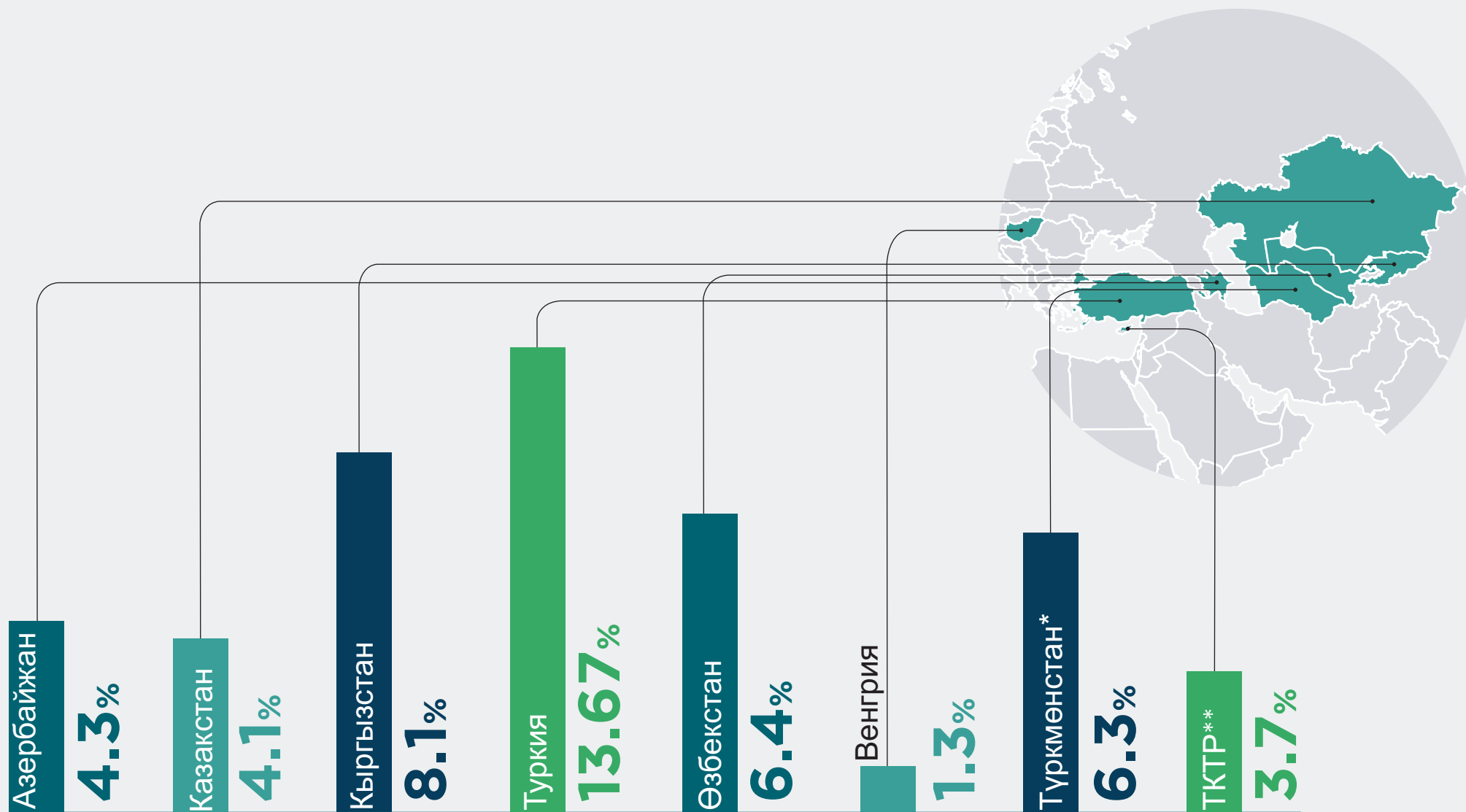


"\*САЕРС кызматкерлеринин баасы"

# ТҮРК МАМЛЕКЕТТЕР УЮМУНУН МҮЧӨЛӨРҮ ЖАНА БАЙКООЧУЛАРЫ ҮЧҮН ИДПНЫН ӨСҮШҮН САЛЫШТЫРУУ (январь-июнь 2024)



Азербайжан Республикасынын  
Экономикалык реформаларды  
жана коммуникацияларды талдоо борбору



Түрк өлкөлөрүнүн экономикалык болжолдоосу:  
2024-жылдын январь-июнь

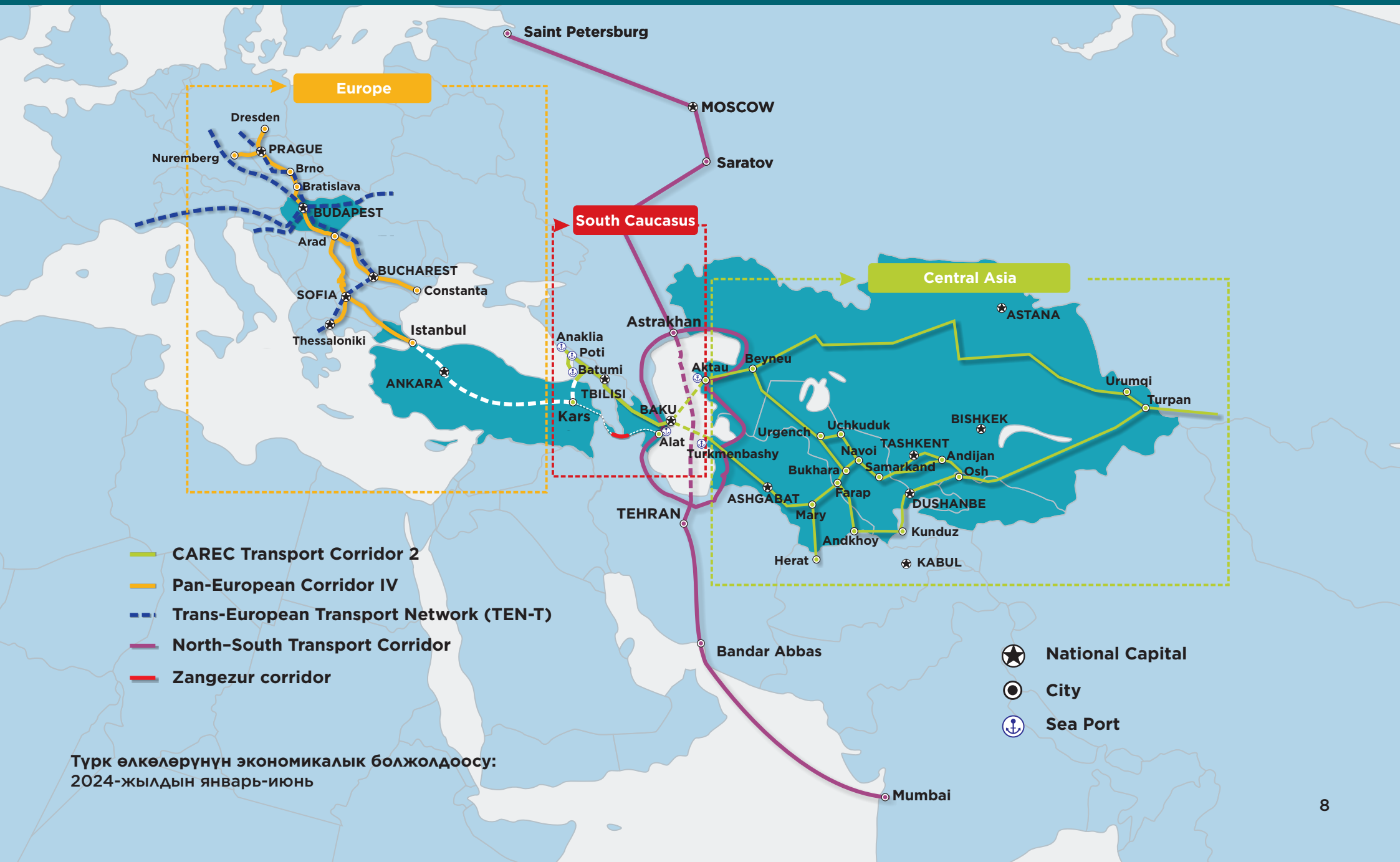
\*Түркмөнстанга тиешелүү статистикалык көрсөткүчтөр жалпы бөлүмдө гана түзүлөт.



# ТҮРК МАМЛЕКЕТТЕРИНИН ШАРТТУУ СХЕМАЛЫК ТРАНСПОРТ КОРИДОРЛОРУ



Азербайжан Республикасынын Экономикалык реформаларды жана коммуникацияларды талдоо борбору



Түрк өлкөлөрүнүн экономикалык болжолдоосу:  
2024-жылдын январь-июнь



Түрк Мамлекеттеринин Уюму



Азербайжан Республикасынын  
Экономикалык реформаларды  
жана коммуникацияларды талдоо борбору



# ТҮРК МАМЛЕКЕТТЕРИНИН МҮЧӨЛӨРҮ ЖАНА БАЙКООЧУЛАРЫ УЮМУ

## Б БӨЛҮМҮ: НЕГИЗГИ МАКРОЭКОНОМИКАЛЫК КӨРСӨТКҮЧТӨР 2024-жылдын январь-июнь айлары үчүн

Түрк өлкөлөрүнүн экономикалык болжолдоосу: 2024-жылдын январь-июнь

# АЗЕРБАЙЖАН: НЕГИЗГИ МАКРОЭКОНОМИКАЛЫК КӨРСӨТКҮЧТӨР (январь-июнь 2024)



Азербайжан Республикасынын Экономикалык реформаларды жана коммуникацияларды талдоо борбору

Алмашуу курсу: 1 USD = 1.70000 AZN



## ЭКОНОМИКАЛЫК ӨНҮГҮҮ



ИДП\*  
(35 012.0 млн \$)  
**↑ 4.3%**



ӨНӨР ЖАЙ ӨНДҮРҮШҮ\*  
(18 520.8 млн \$)

**↑ 0.9%**



АЙЫЛ ЧАРБА ПРОДУКЦИЯЛАРЫ\*  
(3541 млн \$)

**↑ 0.3%**

## ТЫШКЫ СООДА



ЭКСПОРТ  
(10 924.7 млн \$)  
**↓ 18.4%**



ИМПОРТ  
(7 300.7 млн \$)  
**↑ 6.8%**

СООДА БАЛАНСЫ  
**+3 624.0** млн \$

## ФИНАНС



НЕГИЗГИ КАПИТАЛГА  
БАГЫТТАЛГАН  
ИНВЕСТИЦИЯЛАР\*  
(4 696.94 млн \$)  
**↑ 9.4%**



БАНК  
АКТИВЛЕРИ\*  
(29 604.8 млн \$)  
**↑ 2.3%**

## МАМЛЕКЕТТИК БЮДЖЕТ



МАМЛЕКЕТТИК  
БЮДЖЕТТИН  
КИРЕШЕЛЕРИ\*  
(11 084.0 млн \$)  
**↑ 21.7%**



МАМЛЕКЕТТИК  
БЮДЖЕТТИН  
ЧЫГЫШЫ\*  
(9 442.4 млн \$)  
**↑ 14.1%**

Түрк өлкөлөрүнүн экономикалык болжолдоосу:  
2024-жылдын январь-июнь

Пайыздык көрсөткүчтөр 2024-жылдын январь-июнь өткөн жылдын ушул мезгилине салыштырмалуу өзгөрүүнү көрсөтүп турат. Доллар түрүндөгү цифралар 2024-жылдын январь-июнь айларындагы реалдуу сандарды камтыйт.

\* Ал тиешелүү жылдардын 4-кварталынын акыркы күнүндөгү алмашуу курсу боюнча улуттук валютаны АКШ долларына конвертациялоонун негизинде эсептелет.

# КАЗАКСТАН: НЕГИЗГИ МАКРОЭКОНОМИКАЛЫК КӨРСӨТКҮЧТӨР (январь-июнь 2024)



Азербайжан Республикасынын Экономикалык реформаларды жана коммуникацияларды талдоо борбору

Алмашуу курсу: 1 USD = 453.343 KZT



## ЭКОНОМИКАЛЫК ӨНҮГҮҮ



ИДП\*  
(109 993.73 млн \$)  
↑ 4.1%



ӨНӨР ЖАЙ ӨНДҮРҮШҮ\*  
(58 748.41 млн \$)  
↑ 2.9%



АЙЫЛ ЧАРБА ПРОДУКЦИЯЛАРЫ\*  
(3377.01 млн \$)  
↑ 3.7%

## ТЫШКЫ СООДА



ЭКСПОРТ  
(39 271 млн \$)  
↑ 2.1%



ИМПОРТ  
(27 618 млн \$)  
↓ 7.6%

СООДА БАЛАНСЫ

+11 653 млн \$

## ФИНАНС



НЕГИЗГИ КАПИТАЛГА  
БАГЫТТАЛГАН  
ИНВЕСТИЦИЯЛАР\*  
(17 575.08 млн \$)  
↑ 0.4%



БАНК  
АКТИВЛЕРИ\*  
(117 358.88 млн \$)  
↑ 8%

## МАМЛЕКЕТТИК БЮДЖЕТ



МАМЛЕКЕТТИК  
БЮДЖЕТТИН  
КИРЕШЕЛЕРИ\*  
(27 494.70 млн \$)  
↑ 4%



МАМЛЕКЕТТИК  
БЮДЖЕТТИН  
ЧЫГЫШЫ\*  
(29 832.41 млн \$)  
↑ 4%

Түрк өлкөлөрүнүн экономикалык болжолдоосу:  
2024-жылдын январь-июнь

Пайыздык көрсөткүчтөр 2024-жылдын январь-июнь өткөн жылдын ушул мезгилине салыштырмалуу өзгөрүүнү көрсөтүп турат. Доллар түрүндөгү цифралар 2024-жылдын январь-июнь айларындагы реалдуу сандарды камтыйт.

\* Ал тиешелүү жылдардын 4-кварталынын акыркы күнүндөгү алмашуу курсу боюнча улуттук валютаны АКШ долларына конвертациялоонун негизинде эсептелет.

# КЫРГЫЗСТАН: НЕГИЗГИ МАКРОЭКОНОМИКАЛЫК КӨРСӨТКҮЧТӨР (январь-июнь 2024)



Азербайжан Республикасынын Экономикалык реформаларды жана коммуникацияларды талдоо борбору

Алмашуу курсу: 1 USD = 89.0853 KGS



## ЭКОНОМИКАЛЫК ӨНҮГҮҮ



ИДП\*  
(6 305 млн \$)  
↑ 8.1%



ӨНӨР ЖАЙ ӨНДҮРҮШҮ\*  
(2 674.7 млн \$)

↑ 1%



АЙЫЛ ЧАРБА ПРОДУКЦИЯЛАРЫ\*  
(1 214.6 млн \$)

↑ 3.3%

## ТЫШКЫ СООДА



ЭКСПОРТ  
(1046.2 млн \$)  
↑ 4.8%



ИМПОРТ  
(5442.6 млн \$)  
↑ 21.7%

СООДА БАЛАНСЫ

**-4 396.4** млн \$

## ФИНАНС



НЕГИЗГИ КАПИТАЛГА  
БАГЫТТАЛГАН  
ИНВЕСТИЦИЯЛАР\*  
(864.5 млн \$)

↑ 60.5%



БАНК  
АКТИВЛЕРИ\*  
(8 192.1 млн \$)

↑ 31.7%

## МАМЛЕКЕТТИК БЮДЖЕТ



МАМЛЕКЕТТИК  
БЮДЖЕТТИН  
КИРЕШЕЛЕРИ\*  
(2 486.3 млн \$)

↑ 24.6%



МАМЛЕКЕТТИК  
БЮДЖЕТТИН  
ЧЫГЫШЫ\*  
(2 050.0 млн \$)

↑ 6%

Түрк өлкөлөрүнүн экономикалык болжолдоосу:  
2024-жылдын январь-июнь

Пайыздык көрсөткүчтөр 2024-жылдын январь-июнь өткөн жылдын ушул мезгилине салыштырмалуу өзгөрүүнү көрсөтүп турат. Доллар түрүндөгү цифралар 2024-жылдын январь-июнь айларындагы реалдуу сандарды камтыйт.

\* Ал тиешелүү жылдардын 4-кварталынын акыркы күнүндөгү алмашуу курсу боюнча улуттук валютаны АКШ долларына конвертациялоонун негизинде эсептелет.

# ТҮРКИЯ: НЕГИЗГИ МАКРОЭКОНОМИКАЛЫК КӨРСӨТКҮЧТӨР (январь-июнь 2024)



Азербайжан Республикасынын Экономикалык реформаларды жана коммуникацияларды талдоо борбору

Алмашуу курсу: 1 USD = 29.4899 TRY



## ЭКОНОМИКАЛЫК ӨНҮГҮҮ



ИДП\*  
(594 885.4 млн \$)

↑ 13.67%



ӨНӨР ЖАЙ ӨНДҮРҮШҮ\*  
(123 504.6 млн \$)

↓ 1.55%



АЙЫЛ ЧАРБА ПРОДУКЦИЯЛАРЫ\*  
(18 858.3 млн \$)

↑ 1.89%

## ТЫШКЫ СООДА



ЭКСПОРТ  
(126 384.0 млн \$)

↑ 1.57%



ИМПОРТ  
(168 870.7 млн \$)

↓ 8.44%

СООДА БАЛАНСЫ

-42 486.7 млн \$

## ФИНАНС



НЕГИЗГИ КАПИТАЛГА  
БАГЫТТАЛГАН  
ИНВЕСТИЦИЯЛАР\*  
(186 866.4 млн \$)

↑ 12.37%  
Дун негизги капитал



БАНК  
АКТИВЛЕРИ\*  
(862 110.0 млн \$)

↑ 16.57%

## МАМЛЕКЕТТИК БЮДЖЕТ



МАМЛЕКЕТТИК  
БЮДЖЕТТИН  
КИРЕШЕЛЕРИ\*  
(121 184.4 млн \$)

↑ 26.34%



МАМЛЕКЕТТИК  
БЮДЖЕТТИН  
ЧЫГЫШЫ\*  
(144 817.6 млн \$)

↑ 20.11%

Түрк өлкөлөрүнүн экономикалык болжолдоосу:  
2024-жылдын январь-июнь

Пайыздык көрсөткүчтөр 2024-жылдын январь-июнь өткөн жылдын ушул мезгилине салыштырмалуу өзгөрүүнү көрсөтүп турат. Доллар түрүндөгү цифралар 2024-жылдын январь-июнь айларындагы реалдуу сандарды камтыйт.

\* Ал тиешелүү жылдардын 4-кварталынын акыркы күнүндөгү алмашуу курсу боюнча улуттук валютаны АКШ долларына конвертациялоонун негизинде эсептелет.

# ӨЗБЕКСТАН: НЕГИЗГИ МАКРОЭКОНОМИКАЛЫК КӨРСӨТКҮЧТӨР (январь-июнь 2024)



Азербайжан Республикасынын Экономикалык реформаларды жана коммуникацияларды талдоо борбору

Алмашуу курсу: 1 USD = 12 345.6 UZS



## ЭКОНОМИКАЛЫК ӨНҮГҮҮ



ИДП\*  
(45 147.0 млн \$)  
↑ 6.4%



ӨНӨР ЖАЙ ӨНДҮРҮШҮ\*  
(29 439 млн \$)  
↑ 7.8%



АЙЫЛ ЧАРБА ПРОДУКЦИЯЛАРЫ\*  
(13 551 млн \$)  
↑ 3.8%

## ТЫШКЫ СООДА



ЭКСПОРТ  
(12 993 млн \$)  
↑ 5.5%



ИМПОРТ  
(18 836 млн \$)  
↑ 10.6%

СООДА БАЛАНСЫ  
**-5 843** млн \$

## ФИНАНС



НЕГИЗГИ КАПИТАЛГА  
БАГЫТТАЛГАН  
ИНВЕСТИЦИЯЛАР\*  
(18 249 млн \$)  
↑ 36.6%



БАНК  
АКТИВЛЕРИ\*  
(54 939 млн \$)  
↑ 20%

## МАМЛЕКЕТТИК БЮДЖЕТ



МАМЛЕКЕТТИК  
БЮДЖЕТТИН  
КИРЕШЕЛЕРИ\*  
(9 628 млн \$)  
↑ 18.3%



МАМЛЕКЕТТИК  
БЮДЖЕТТИН  
ЧЫГЫШЫ\*  
(11 918 млн \$)  
↑ 16%

Түрк өлкөлөрүнүн экономикалык болжолдоосу:  
2024-жылдын январь-июнь

Пайыздык көрсөткүчтөр 2024-жылдын январь-июнь өткөн жылдын ушул мезгилине салыштырмалуу өзгөрүүнү көрсөтүп турат.

Доллар түрүндөгү цифралар 2024-жылдын январь-июнь айларындагы реалдуу сандарды камтыйт.

\* Ал тиешелүү жылдардын 4-кварталынын акыркы күнүндөгү алмашуу курсу боюнча улуттук валютаны АКШ долларына конвертациялоонун негизинде эсептелет.

\* Мамлекеттик бюджет 01.03.2024-жылы openbudget.uz сайтынан алынган.

# ВЕНГРИЯ: НЕГИЗГИ МАКРОЭКОНОМИКАЛЫК КӨРСӨТКҮЧТӨР (январь-июнь 2024)



Азербайжан Республикасынын Экономикалык реформаларды жана коммуникацияларды талдоо борбору

Алмашуу курсу: 1 USD = 347 HUF  
Алмашуу курсу: 1 USD = 0.9052 EUR



## ЭКОНОМИКАЛЫК ӨНҮГҮҮ



ИДП\*  
(104 561 млн \$)  
↑ 1.3%



ӨНӨР ЖАЙ ӨНДҮРҮШҮ\*  
(18 115 млн \$)  
↓ 3.2%



АЙЫЛ ЧАРБА ПРОДУКЦИЯЛАРЫ\*  
(2 848 млн \$)  
↓ 2.9%

## ТЫШКЫ СООДА

ЭКСПОРТ\*  
(79 308 млн \$)  
↓ 3.3%

ИМПОРТ\*  
(70 885 млн \$)  
↓ 8.8%

СООДА БАЛАНСЫ  
+8 422 млн \$

## ФИНАНС



НЕГИЗГИ КАПИТАЛГА  
БАГЫТТАЛГАН  
ИНВЕСТИЦИЯЛАР\*  
(19 889 млн \$)  
↓ 13.1%



БАНК  
АКТИВЛЕРИ\*  
(218 408 млн \$)  
↑ 8.2%

## МАМЛЕКЕТТИК БЮДЖЕТ



МАМЛЕКЕТТИК  
БЮДЖЕТТИН  
КИРЕШЕЛЕРИ\*  
(52 391 млн \$)  
↑ 6.2%



МАМЛЕКЕТТИК  
БЮДЖЕТТИН  
ЧЫГЫШЫ\*  
(59 756 млн \$)  
↑ 4.2%

Түрк өлкөлөрүнүн экономикалык болжолдоосу:  
2024-жылдын январь-июнь

Пайыздык көрсөткүчтөр 2024-жылдын январь-июнь өткөн жылдын ушул мезгилине салыштырмалуу өзгөрүүнү көрсөтүп турат. Доллар түрүндөгү цифралар 2024-жылдын январь-июнь айларындагы реалдуу сандарды камтыйт.

\* Ал тиешелүү жылдардын 4-кварталынын акыркы күнүндөгү алмашуу курсу боюнча улуттук валютаны АКШ долларына конвертациялоонун негизинде эсептелет.



# ТҮНДҮК КИПР ТҮРК РЕСПУБЛИКАСЫ: НЕГИЗГИ МАКРОЭКОНОМИКАЛЫК КӨРСӨТКҮЧТӨР (январь-декабрь 2023)



Азербайжан Республикасынын  
Экономикалык реформаларды  
жана коммуникацияларды талдоо борбору

Алмашуу курсу: 1 USD = 18.6887 TRY



## ЭКОНОМИКАЛЫК ӨНҮГҮҮ



ИДП\*  
(4 453.8 млн \$)  
**↑ 31.5%**



ӨНӨР ЖАЙ ӨНДҮРҮШҮ\*  
(239.0 млн \$)  
**↓ 6.5%**



АЙЫЛ ЧАРБА ПРОДУКЦИЯЛАРЫ\*  
(294.9 млн \$)  
**↑ 3.9%**

## ТЫШКЫ СООДА



ЭКСПОРТ  
(159.4 млн \$)

**↑ 26.92%**



ИМПОРТ  
(2 817.3 млн \$)

**↑ 24.72%**

СООДА БАЛАНСЫ

**-2 657.8** млн \$

## ФИНАНС



ЖЕРГИЛИКТҮҮ  
ИНВЕСТИЦИЯЛАР\*\*  
(608.6 млн \$)

**↓ 10.5%**



БАНК  
АКТИВЛЕРИ\*  
(3 116.9 млн \$)

**↑ 21.37%**

## МАМЛЕКЕТТИК БЮДЖЕТ



МАМЛЕКЕТТИК  
БЮДЖЕТТИН  
КИРЕШЕЛЕРИ\*  
(1.603 млн \$)

**↑ 29.57%**



МАМЛЕКЕТТИК  
БЮДЖЕТТИН  
ЧЫГЫШЫ\*  
(1.614 млн \$)

**↑ 28.9%**

Түрк өлкөлөрүнүн экономикалык болжолдоосу:  
2024-жылдын январь-июнь

\*2023-жылдын январь-декабрь

\*\*2021-жылдын январь-декабрь



- ADB, CAREC Secretariat. CAREC Corridor 2. [https://www.carecprogram.org/?page\\_id=20](https://www.carecprogram.org/?page_id=20)
- Agency for Strategic planning and Reforms of the Republic of Kazakhstan Bureau of National Statistics. (2024). <https://stat.gov.kz/>
- Banking Regulation and Supervision Agency, Monthly Banking Sector Data (Basic Analysis). Retrieved from, <https://www.bddk.org.tr/BultenAylik/en>
- Central Bank of the Republic of Azerbaijan, (2024). Retrieved from, <https://www.cbar.az/page-188/credit-institutions%20Currency%20Charts>
- Currency Charts. <https://www.xe.com/currencycharts/?from=USD&to=UZS>
- <https://www.aa.com.tr/en/info/infographic/30257>
- KKTC Central Bank. (2024). 2021 Operational Report. Retrieved from, <https://www.ktto.net/wp-content/uploads/2022/08/Bankacilik-Yillik-Rapor-2021.pdf>
- Ministry of Finance of the Republic of Kazakhstan. (2024). <https://www.gov.kz/memleket/entities/minfin/documents/1?lang=en>
- National Bank of Kazakhstan. (2024). NBK Statistical Bulletin. Retrieved from <https://www.nationalbank.kz/en/news/statisticheskij-byulleten/rubrics/1987>
- National Bank of the Kyrgyz Republic. (2024). Major indices of the banking sector. Retrieved from <https://www.nbkr.kg/index1.jsp?item=1484&lang=ENG>
- National Statistical Committee of the Kyrgyz Republic. (2024). Finance. Retrieved from <http://www.stat.kg/en/statistics/finansy/>



- National Statistical Committee of the Kyrgyz Republic. (2024). Social economic situation of the Kyrgyz Republic. Retrieved from, <http://www.stat.kg/ru/publications/doklad-socialno-ekonomicheskoe-polozhenie-kyrgyzskoj-respubliki/>
- Open Budget of Uzbekistan. March 1, 2024. <https://openbudget.uz/en>
- Port News. (n.d.). Trans-European transport network. <https://www.portnews.it/en/european-observatory/radar/trans-european-transport-network/>
- Republic of Turkey Ministry of Treasury and Finance, Public Finance. <https://en.hmb.gov.tr/public-finance>
- Statistics Agency under the President of the Republic of Uzbekistan. (2024). National Accounts (January-December 2023). Retrieved from, <https://stat.uz/en/official-statistics/national-accounts>
- Statistics Agency under the President of the Republic of Uzbekistan. (2024). Merchandise Trade (January-December 2023). Retrieved from, <https://stat.uz/en/official-statistics/merchandise-trade>
- Statistics Agency under the President of the Republic of Uzbekistan. (2024). Investment (January-December 2023). Retrieved from, <https://stat.uz/en/official-statistics/investments>
- The Central Bank of the Republic of Uzbekistan. (2024). Information on major indicators of commercial banks as of 30 September 2023. Retrieved from, <https://cbu.uz/en/statistics/bankstats/846224/>
- The State Statistical Committee of the Republic of Azerbaijan, Macro-economic indicators and social development of the country (January-December 2023). <https://stat.gov.az/news/macroeconomy.php?lang=en&page=2>
- Turkish Cypriot Chamber of Commerce. (2024). 2021 BUDGET GENERAL INCOME - EXPENSE REPORT. Retrieved from, <https://ktto.net/wp-content/uploads/2021/11/Ocak-Ekim-2021-Mali-Gelir-Gider-Raporu.pdf>



Turkish Cypriot Chamber of Commerce. (2024). 2022 BUDGET GENERAL INCOME - EXPENSE REPORT. Retrieved from, <https://www.ktto.net/wp-content/uploads/2022/08/Ocak-Temmuz-2022-Mali-Gelir-Gider-Raporu.pdf>

Turkish Cypriot Chamber of Commerce. (2024). Economic and Social Statistics. Retrieved from, <https://www.ktto.net/ekonomik-gostergeler-ve-veriler/>

Turkish Statistical Institute, Foreign Trade Statistics. <https://www.tuik.gov.tr/>

Turkish Statistical Institute, Periodic Gross Domestic Product, IV. Quarter: January-December 2023. Retrieved from, <https://www.tuik.gov.tr/>

Маселе үчүн жооптуу: ВУСАЛА ЖАФАРОВА

Дизайн: ЭЛЬВИРА ЗЕЙНАЛОВА

АКБАР БАДАЛОВ

AZ 1073, Баку,  
Ясамал району, Г.Халилов көч., 47  
Тел.: (+994) 12 521 25 35  
[info@ereforms.gov.az](mailto:info@ereforms.gov.az)

[www.ereforms.gov.az](http://www.ereforms.gov.az)

