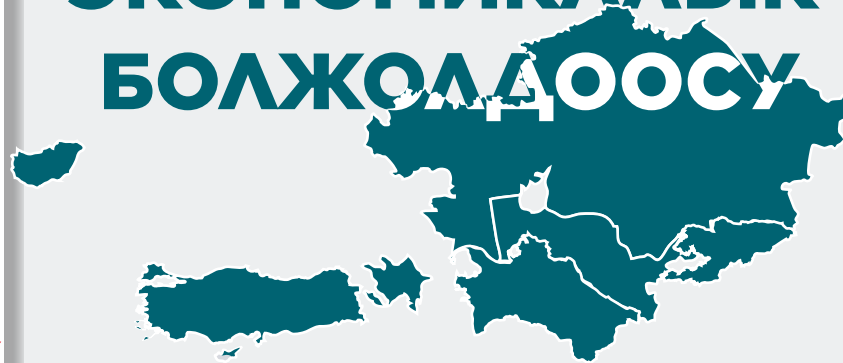




ТҮРК ӨЛКӨЛӨРҮНҮН ЭКОНОМИКАЛЫК БОЛЖОЛДООСУ



№4

январь-декабрь 2024



Түрк Мамлекеттеринин Уюму



Азербайжан Республикасынын
Экономикалык реформаларды
жана коммуникацияларды талдоо борбору



Түрк Мамлекеттеринин Уюму



Азербайжан Республикасынын
Экономикалык реформаларды
жана коммуникацияларды талдоо борбору

ТҮРК МАМЛЕКЕТТЕР УЮМУНУН
МАМЛЕКЕТ БАШЧЫЛАРЫНЫН
КЕҢЕШИНИН 11-САММИТИ

2024-жылдын 6-ноябры,
Бишкек



11TH SUMMIT OF THE COUNCIL
OF HEADS OF STATE OF THE
ORGANIZATION OF TURKIC STATES

November 6, 2024
Bishkek



Түрк өлкөлөрүнүн экономикалык болжолдоосу: 2024-жылдын январь-декабр



Түрк Мамлекеттеринин Уюму



Азербайжан Республикасынын
Экономикалык реформаларды
жана коммуникацияларды талдоо борбору

Статистикалык бюллетенде 2024-жылдын январь-декабр айларындагы негизги макроэкономикалык көрсөткүчтөр камтылган.

**Бардык өлкөлөр алфавиттик тартипте тизмеленген.
Статистикалык бюллетень Түрк мамлекеттер уюмуна мүчө
жана байкоочу мамлекеттерди камтыйт.**

**Бул статистикалык бюллетень Азербайжан Республикасынын Экономикалык
реформаларды жана коммуникацияларды талдоо борборунун (САЕРС)
Түрк мамлекеттеринин уюму (ОТS) менен биргелешип
чыгарган басылмасы болуп саналат.**

**Бардык суроолор, сын-пикирлер жана сунуштар төмөнкү дарекке кайрылууга тийиш:
info@ereforms.gov.az**



А БӨЛҮМ

ТҮРК МАМЛЕКЕТТЕРИНИН УЮМУНА МҮЧӨ ЖАНА БАЙКООЧУЛАР: ЖАЛПЫ МААЛЫМАТ

Түрк мамлекеттеринин мүчө жана байкоочулар уюмуна жалпы сереп	5
Түрк мамлекеттер уюмунун үлүшү Дүйнөдөгү мүчөлөр жана байкоочулар	6
Түрк мамлекеттер уюмунун мүчөлөрү жана байкоочулары үчүн ИДПнын өсүшүн салыштыруу	7
Түрк Мамлекеттеринин Шарттуу Схемалык Транспорт Коридорлору	8

Б БӨЛҮМ

ТҮРК МАМЛЕКЕТТЕРИНИН МҮЧӨЛӨРҮ ЖАНА БАЙКООЧУЛАРЫ: НЕГИЗГИ МАКРОЭКОНОМИКАЛЫК КӨРСӨТКҮЧТӨР

Азербайжан	10
Венгрия	11
Казакстан	12
Кыргызстан	13
Туркия	14
Өзбекстан	15
Түндүк Кипр Түрк Республикасы	16



Түрк Мамлекеттеринин Уюму



Азербайжан Республикасынын
Экономикалык реформаларды
жана коммуникацияларды талдоо борбору

ТҮРК МАМЛЕКЕТТЕРИНИН МҮЧӨЛӨРҮ ЖАНА БАЙКООЧУЛАРЫ УЮМУ



А БӨЛҮМҮ: САЛУУ

Түрк өлкөлөрүнүн экономикалык болжолдоосу:
2024-жылдын январь-декабр

ТҮРК МАМЛЕКЕТТЕРИНИН УЮМУНА МҮЧӨ ЖАНА БАЙКООЧУЛАР ЖӨНҮНДӨ ЖАЛПЫ БАЯНДАМА



Азербайжан Республикасынын Экономикалык реформаларды жана коммуникацияларды талдоо борбору

Түрк өлкөлөрүнүн экономикалык болжолдоосу:
2024-жылдын январь-декабр



АЙМАН

(мин км²)

4 823.5



ИДП

(миллиард АКШ доллары)

2 111.8



КАЛК

(миллион адам)

178.8



СООДА ЖҮРГҮЗҮҮСҮ

(миллиард АКШ доллары)

1 173.5

“*САЕРС кызматкерлеринин баасы”


ТҮРК МАМЛЕКЕТТЕРИНИН УЮМУНА МҮЧӨ ЖАНА БАЙКООЧУЛАРДЫН ДҮЙНӨДӨГҮ ҮЛҮШҮ



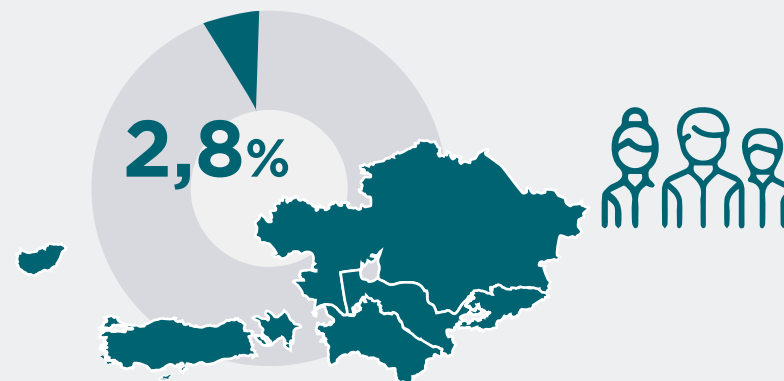
Азербайжан Республикасынын
Экономикалык реформаларды
жана коммуникацияларды талдоо борбору

Түрк өлкөлөрүнүн экономикалык болжолдоосу:
2024-жылдын январь-декабр

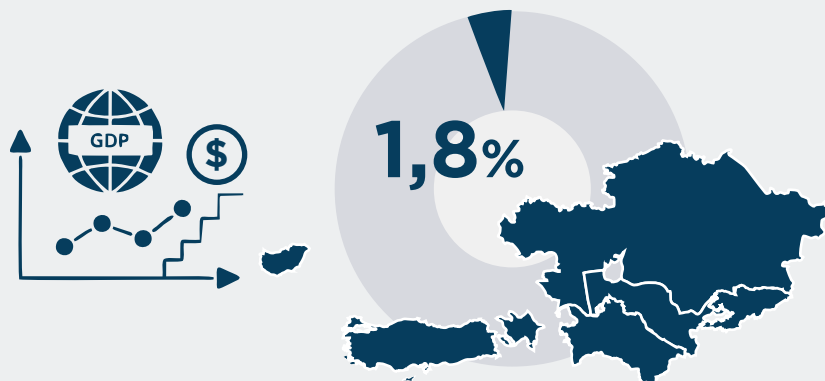
АЙМАН



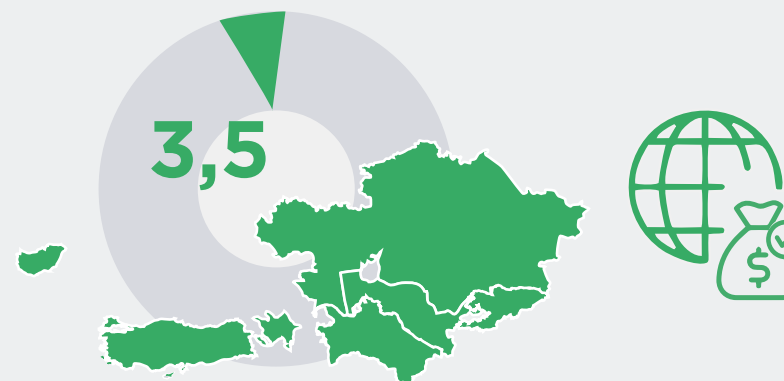
КАЛК



ИДП



СООДА ЖҮРГҮЗҮҮСҮ

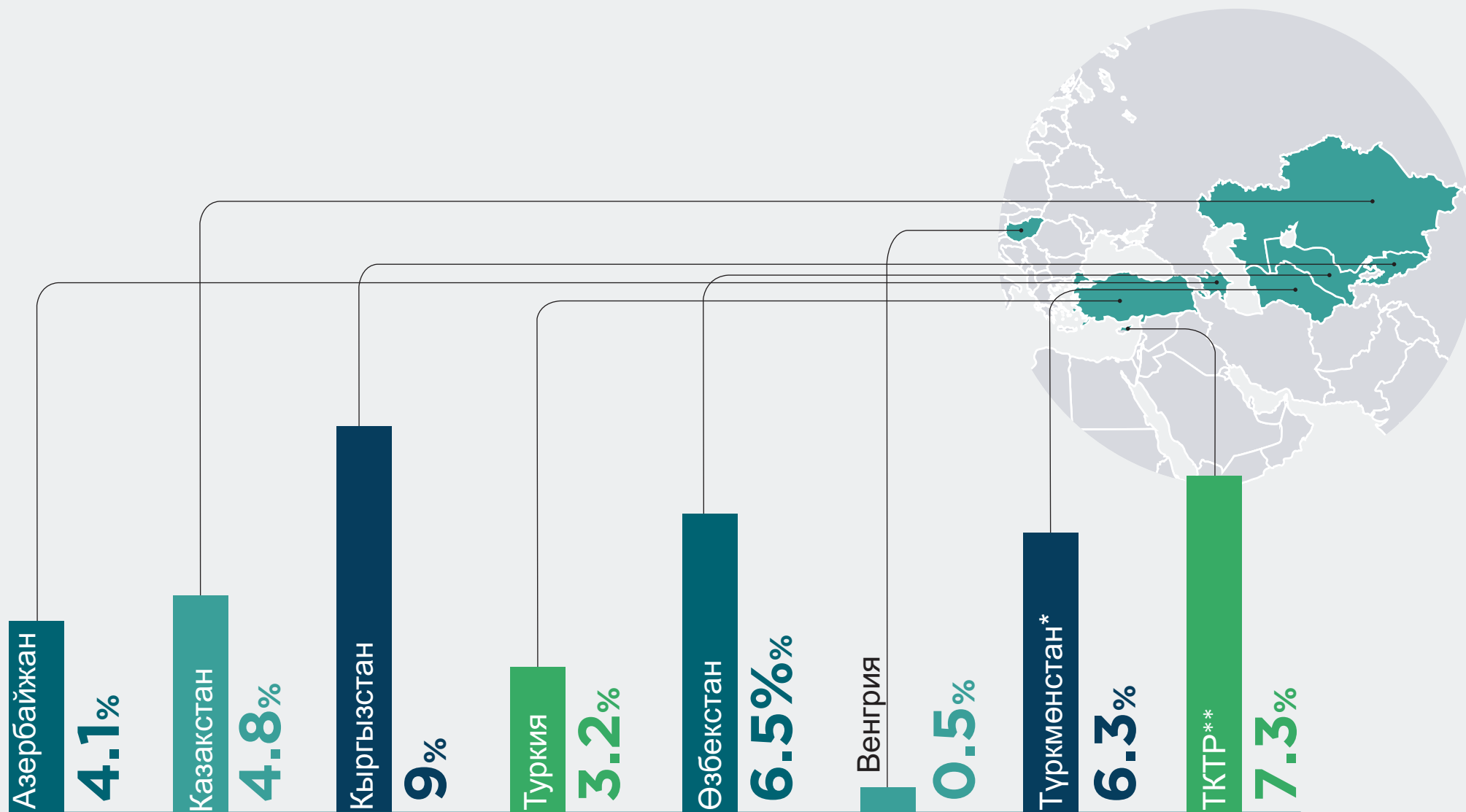


“*САЕРС кызматкерлеринин баасы”

ТҮРК МАМЛЕКЕТТЕР УЮМУНУН МҮЧӨЛӨРҮ ЖАНА БАЙКООЧУЛАРЫ ҮЧҮН ИДПНЫН ӨСҮШҮН САЛЫШТЫРУУ (январь-декабр 2024)



Азербайжан Республикасынын
Экономикалык реформаларды
жана коммуникацияларды талдоо борбору

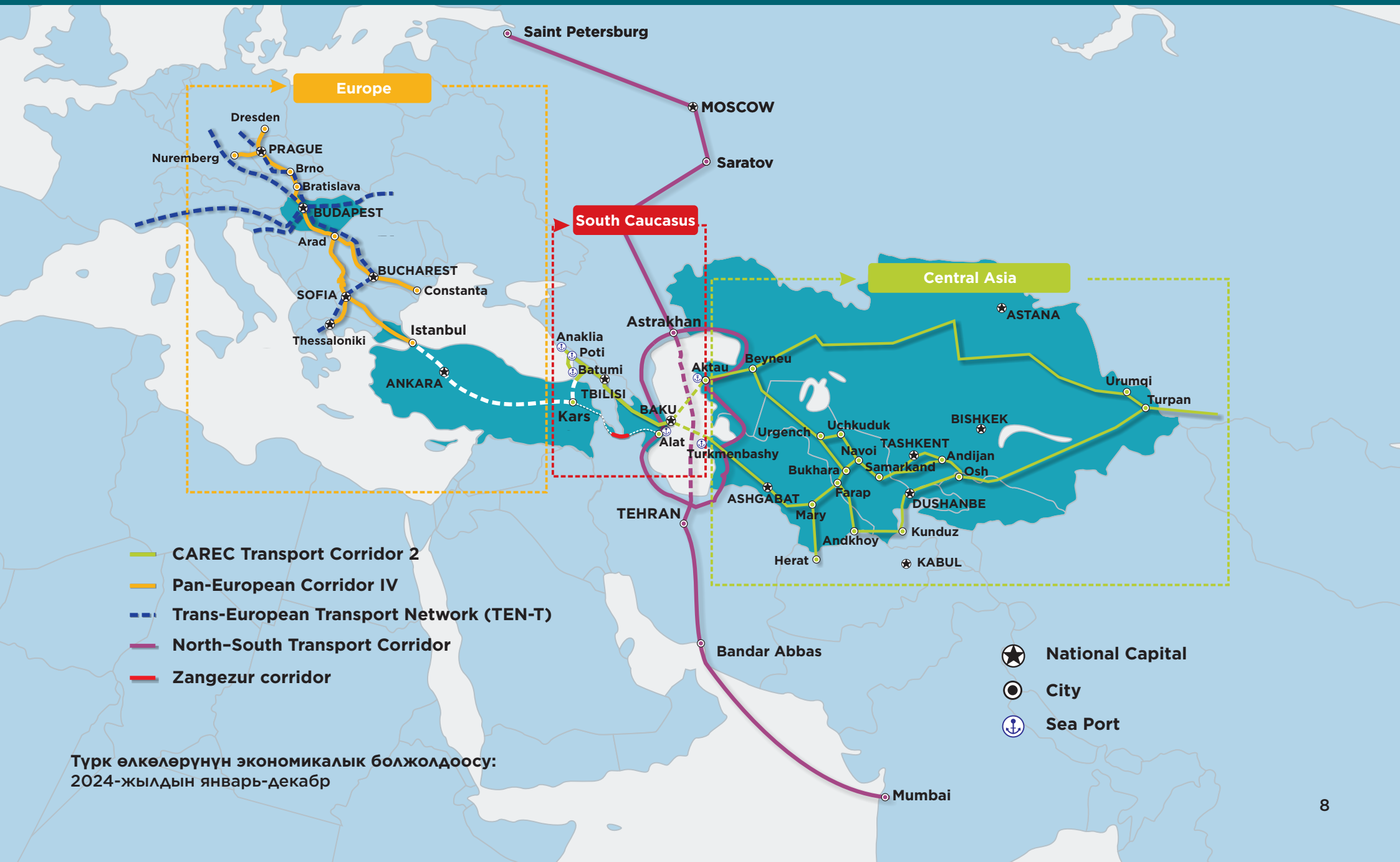


Түрк өлкөлөрүнүн экономикалык болжолдоосу:
2024-жылдын январь-декабр

ТҮРК МАМЛЕКЕТТЕРИНИН ШАРТТУУ СХЕМАЛЫК ТРАНСПОРТ КОРИДОРЛОРУ



Азербайжан Республикасынын Экономикалык реформаларды жана коммуникацияларды талдоо борбору



- CAREC Transport Corridor 2
- Pan-European Corridor IV
- - - Trans-European Transport Network (TEN-T)
- North-South Transport Corridor
- Zangezur corridor

- National Capital
- City
- Sea Port

Түрк өлкөлөрүнүн экономикалык болжолдоосу:
2024-жылдын январь-декабр



Түрк Мамлекеттеринин Уюму



Азербайжан Республикасынын
Экономикалык реформаларды
жана коммуникацияларды талдоо борбору

ТҮРК МАМЛЕКЕТТЕРИНИН МҮЧӨЛӨРҮ ЖАНА БАЙКООЧУЛАРЫ УЮМУ



Б БӨЛҮМҮ:

НЕГИЗГИ МАКРОЭКОНОМИКАЛЫК КӨРСӨТКҮЧТӨР

2024-жылдын январь-декабр айлары үчүн

АЗЕРБАЙЖАН: НЕГИЗГИ МАКРОЭКОНОМИКАЛЫК КӨРСӨТКҮЧТӨР (январь-декабрь 2024)



Азербайжан Республикасынын Экономикалык реформаларды жана коммуникацияларды талдоо борбору

Алмашуу курсу: 1 USD = 1.70000 AZN



ЭКОНОМИКАЛЫК ӨНҮГҮҮ



ИДП*
(74,318.1 млн \$)
↑ 4.1%



ӨНӨР ЖАЙ ӨНДҮРҮШҮ*
(37 683.3 млн \$)

↑ 1.1%



АЙЫЛ ЧАРБА ПРОДУКЦИЯЛАРЫ*
(7 644.5 млн \$)

↑ 1.5%

ТЫШКЫ СООДА



ЭКСПОРТ
(24 042.0 млн \$)
↓ 9.4%



ИМПОРТ
(18 771.7 млн \$)
↑ 18.7%

СООДА БАЛАНСЫ
+5 270.3 млн \$

ФИНАНС



НЕГИЗГИ КАПИТАЛГА
БАГЫТТАЛГАН
ИНВЕСТИЦИЯЛАР*
(12 609.25 млн \$)
↓ 0.7%



БАНК
АКТИВЛЕРИ*
(53 001.4 млн \$)
↑ 7.8%

МАМЛЕКЕТТИК БЮДЖЕТ



МАМЛЕКЕТТИК
БЮДЖЕТТИН
КИРЕШЕЛЕРИ*
(21 861.9 млн \$)
↑ 5.5%



МАМЛЕКЕТТИК
БЮДЖЕТТИН
ЧЫГЫШЫ*
(22 188.7 млн \$)
↑ 3.5%

Түрк өлкөлөрүнүн экономикалык болжолдоосу:
2024-жылдын январь-декабр

Пайыздык көрсөткүчтөр 2024-жылдын январь-декабр өткөн жылдын ушул мезгилине салыштырмалуу өзгөрүүнү көрсөтүп турат.

Доллар түрүндөгү цифралар 2024-жылдын январь-декабр айларындагы реалдуу сандарды камтыйт.

* Ал тиешелүү жылдардын 4-кварталынын акыркы күнүндөгү алмашуу курсу боюнча улуттук валютаны АКШ долларына конвертациялоонун негизинде эсептелет.

КАЗАКСТАН: НЕГИЗГИ МАКРОЭКОНОМИКАЛЫК КӨРСӨТКҮЧТӨР (январь-декабрь 2024)



Азербайжан Республикасынын Экономикалык реформаларды жана коммуникацияларды талдоо борбору

Алмашуу курсу: 1 USD = 453.343 KZT



ЭКОНОМИКАЛЫК ӨНҮГҮҮ



ИДП
(281,071.62 млн \$)
↑ 4.8%



ӨНӨР ЖАЙ ӨНДҮРҮШҮ
(106,775.00 млн \$)
↑ 2.8%



АЙЫЛ ЧАРБА ПРОДУКЦИЯЛАРЫ
(18 043.20 млн \$)
↑ 13.7%

ТЫШКЫ СООДА



ЭКСПОРТ
(81 618 млн \$)
↑ 3.1%



ИМПОРТ
(59 787 млн \$)
↓ 1%

СООДА БАЛАНСЫ

+21831 млн \$

ФИНАНС



НЕГИЗГИ КАПИТАЛГА
БАГЫТТАЛГАН
ИНВЕСТИЦИЯЛАР
(41 272.5 млн \$)
↑ 7.5%



БАНК
АКТИВЛЕРИ
(123 025.77 млн \$)
↑ 20%

МАМЛЕКЕТТИК БЮДЖЕТ



МАМЛЕКЕТТИК
БЮДЖЕТТИН
КИРЕШЕЛЕРИ
(57 796.00 млн \$)
↑ 8.9%



МАМЛЕКЕТТИК
БЮДЖЕТТИН
ЧЫГЫШЫ
(66 123.00 млн \$)
↑ 11%

Түрк өлкөлөрүнүн экономикалык болжолдоосу:
2024-жылдын январь-декабр

Пайыздык көрсөткүчтөр 2024-жылдын январь-декабр өткөн жылдын ушул мезгилине салыштырмалуу өзгөрүүнү көрсөтүп турат.
Доллар түрүндөгү цифралар 2024-жылдын январь-декабр айларындагы реалдуу сандарды камтыйт.

КЫРГЫЗСТАН: НЕГИЗГИ МАКРОЭКОНОМИКАЛЫК КӨРСӨТКҮЧТӨР (январь-декабрь 2024)



Азербайжан Республикасынын Экономикалык реформаларды жана коммуникацияларды талдоо борбору

Алмашуу курсу: 1 USD = 89.0853 KGS



ЭКОНОМИКАЛЫК ӨНҮГҮҮ



ИДП*
(17 500 млн \$)
↑ 9%



ӨНӨР ЖАЙ ӨНДҮРҮШҮ*
(6 691.4 млн \$)
↑ 5.5%



АЙЫЛ ЧАРБА ПРОДУКЦИЯЛАРЫ*
(4 522.7 млн \$)
↑ 6.3%

ТЫШКЫ СООДА



ЭКСПОРТ
(3 827.7 млн \$)
↑ 13.1%



ИМПОРТ
(12 214.0 млн \$)
↓ 2.4%

СООДА БАЛАНСЫ

-8386.3 млн \$

ФИНАНС



НЕГИЗГИ КАПИТАЛГА
БАГЫТТАЛГАН
ИНВЕСТИЦИЯЛАР*
(2 865.0 млн \$)
↑ 24.8%



БАНК
АКТИВЛЕРИ*
(9 325.5 млн \$)
↑ 32.8%

МАМЛЕКЕТТИК БЮДЖЕТ



МАМЛЕКЕТТИК
БЮДЖЕТТИН
КИРЕШЕЛЕРИ*
(5 304.7 млн \$)
↑ 18.3%



МАМЛЕКЕТТИК
БЮДЖЕТТИН
ЧЫГЫШЫ*
(4 882.8 млн \$)
↑ 12.5%

Түрк өлкөлөрүнүн экономикалык болжолдоосу:
2024-жылдын январь-декабр

Пайыздык көрсөткүчтөр 2024-жылдын январь-декабр өткөн жылдын ушул мезгилине салыштырмалуу өзгөрүүнү көрсөтүп турат.

Доллар түрүндөгү цифралар 2024-жылдын январь-декабр айларындагы реалдуу сандарды камтыйт.

* Ал тиешелүү жылдардын 4-кварталынын акыркы күнүндөгү алмашуу курсу боюнча улуттук валютаны АКШ долларына конвертациялоонун негизинде эсептелет.

ТҮРКИЯ: НЕГИЗГИ МАКРОЭКОНОМИКАЛЫК КӨРСӨТКҮЧТӨР (январь-декабрь 2024)



Азербайжан Республикасынын Экономикалык реформаларды жана коммуникацияларды талдоо борбору

Алмашуу курсу: 1 USD = 29.4899 TRY



ЭКОНОМИКАЛЫК ӨНҮГҮҮ



ИДП*
(1322 408.0 млн \$)

↑ 3.2%



ӨНӨР ЖАЙ ӨНДҮРҮШҮ*
(262 793.5 млн \$)

↑ 3.7%



АЙЫЛ ЧАРБА ПРОДУКЦИЯЛАРЫ*
(74 295 млн \$)

↑ 3%

ТЫШКЫ СООДА



ЭКСПОРТ
(261 855.0 млн \$)

↑ 2.5%



ИМПОРТ
(344 020.0 млн \$)

↑ 4.9%

СООДА БАЛАНСЫ

-82 165 млн \$

ФИНАНС



НЕГИЗГИ КАПИТАЛГА
БАГЫТТАЛГАН
ИНВЕСТИЦИЯЛАР*
(290 443.0 млн \$)

↑ 6.1%

Дун негизги капитал



БАНК
АКТИВЛЕРИ*
(929 590 млн \$)

↑ 16%

МАМЛЕКЕТТИК БЮДЖЕТ



МАМЛЕКЕТТИК
БЮДЖЕТТИН
КИРЕШЕЛЕРИ*
(274 255.72 млн \$)

↑ 66.5%



МАМЛЕКЕТТИК
БЮДЖЕТТИН
ЧЫГЫШЫ*
(326 578.43 млн \$)

↑ 63.6%

Түрк өлкөлөрүнүн экономикалык болжолдоосу:
2024-жылдын январь-декабр

Пайыздык көрсөткүчтөр 2024-жылдын январь-декабр өткөн жылдын ушул мезгилине салыштырмалуу өзгөрүүнү көрсөтүп турат.

Доллар түрүндөгү цифралар 2024-жылдын январь-декабр айларындагы реалдуу сандарды камтыйт.

* Ал тиешелүү жылдардын 4-кварталынын акыркы күнүндөгү алмашуу курсу боюнча улуттук валютаны АКШ долларына конвертациялоонун негизинде эсептелет.

ӨЗБЕКСТАН: НЕГИЗГИ МАКРОЭКОНОМИКАЛЫК КӨРСӨТКҮЧТӨР (январь-декабрь 2024)



Азербайжан Республикасынын Экономикалык реформаларды жана коммуникацияларды талдоо борбору

Алмашуу курсу: 1 USD = 12 345.6 UZS



ЭКОНОМИКАЛЫК ӨНҮГҮҮ



ИДП*
(114 962 млн \$)
↑ 6.5%



ӨНӨР ЖАЙ ӨНДҮРҮШҮ*
(70 010 млн \$)
↑ 6.8%



АЙЫЛ ЧАРБА ПРОДУКЦИЯЛАРЫ*
(36 912 млн \$)
↑ 3.1%

ТЫШКЫ СООДА



ЭКСПОРТ
(26 948 млн \$)
↑ 8.4%



ИМПОРТ
(38 986 млн \$)
↑ 0.8%

СООДА БАЛАНСЫ
-12 038 млн \$

ФИНАНС



НЕГИЗГИ КАПИТАЛГА
БАГЫТТАЛГАН
ИНВЕСТИЦИЯЛАР*
(39 016 млн \$)
↑ 27.6%



БАНК
АКТИВЛЕРИ*
(59 543 млн \$)
↑ 18%

МАМЛЕКЕТТИК БЮДЖЕТ



МАМЛЕКЕТТИК
БЮДЖЕТТИН
КИРЕШЕЛЕРИ*
(21 689 млн \$)
↑ 18.4%



МАМЛЕКЕТТИК
БЮДЖЕТТИН
ЧЫГЫШЫ*
(24 574 млн \$)
↑ 10.6%

Түрк өлкөлөрүнүн экономикалык болжолдоосу:
2024-жылдын январь-декабр

Пайыздык көрсөткүчтөр 2024-жылдын январь-декабр өткөн жылдын ушул мезгилине салыштырмалуу өзгөрүүнү көрсөтүп турат.

Доллар түрүндөгү цифралар 2024-жылдын январь-декабр айларындагы реалдуу сандарды камтыйт.

* Ал тиешелүү жылдардын 4-кварталынын акыркы күнүндөгү алмашуу курсу боюнча улуттук валютаны АКШ долларына конвертациялоонун негизинде эсептелет.

* Мамлекеттик бюджет 01.03.2024-жылы openbudget.uz сайтынан алынган.

ВЕНГРИЯ: НЕГИЗГИ МАКРОЭКОНОМИКАЛЫК КӨРСӨТКҮЧТӨР (январь-декабрь 2024)



Азербайжан Республикасынын Экономикалык реформаларды жана коммуникацияларды талдоо борбору

Алмашуу курсу: 1 USD = 347 HUF
Алмашуу курсу: 1 USD = 0.9052 EUR



ЭКОНОМИКАЛЫК ӨНҮГҮҮ



ИДП*
(203 890 млн \$)

↑ 0.5%



ӨНӨР ЖАЙ ӨНДҮРҮШҮ*
(38 088 млн \$)

↓ 3%



АЙЫЛ ЧАРБА ПРОДУКЦИЯЛАРЫ*
(4 632 млн \$)

↓ 10.4%

ТЫШКЫ СООДА



ЭКСПОРТ*
(143 035 млн \$)

↓ 3.6%



ИМПОРТ*
(131 210 млн \$)

↓ 5.7%

СООДА БАЛАНСЫ

+11 825 млн \$

ФИНАНС



НЕГИЗГИ КАПИТАЛГА
БАГЫТТАЛГАН
ИНВЕСТИЦИЯЛАР*
(48 045 млн \$)

↓ 11.3%



БАНК
АКТИВЛЕРИ*
(201 057 млн \$)

↑ 6.3%

МАМЛЕКЕТТИК БЮДЖЕТ



МАМЛЕКЕТТИК
БЮДЖЕТТИН
КИРЕШЕЛЕРИ*
(80 681 млн \$)

↑ 14%



МАМЛЕКЕТТИК
БЮДЖЕТТИН
ЧЫГЫШЫ*
(93 332 млн \$)

↑ 12%

Түрк өлкөлөрүнүн экономикалык болжолдоосу:
2024-жылдын январь-декабр

Пайыздык көрсөткүчтөр 2024-жылдын январь-декабр өткөн жылдын ушул мезгилине салыштырмалуу өзгөрүүнү көрсөтүп турат.

Доллар түрүндөгү цифралар 2024-жылдын январь-декабр айларындагы реалдуу сандарды камтыйт.

* Ал тиешелүү жылдардын 4-кварталынын акыркы күнүндөгү алмашуу курсу боюнча улуттук валютаны АКШ долларына конвертациялоонун негизинде эсептелет.

ТҮНДҮК КИПР ТҮРК РЕСПУБЛИКАСЫ: НЕГИЗГИ МАКРОЭКОНОМИКАЛЫК КӨРСӨТКҮЧТӨР (январь-декабрь 2023)



Азербайжан Республикасынын
Экономикалык реформаларды
жана коммуникацияларды талдоо борбору

Алмашуу курсу: 1 USD = 18.6887 TRY



ЭКОНОМИКАЛЫК ӨНҮГҮҮ



ИДП
(6 733.9 млн \$)
↑ 7.3%



ӨНӨР ЖАЙ ӨНДҮРҮШҮ
(511.8 млн \$)
↑ 5.6%



АЙЫЛ ЧАРБА ПРОДУКЦИЯЛАРЫ
(457.9 млн \$)
↑ 5.3%

ТЫШКЫ СООДА



ЭКСПОРТ
(185.1 млн \$)
↑ 5.6%



ИМПОРТ
(3 030.3 млн \$)
↑ 7.5%

СООДА БАЛАНСЫ
-2 845.2 млн \$

ФИНАНС



ЖЕРГИЛИКТҮҮ
ИНВЕСТИЦИЯЛАР*
(62.2 млн \$)
↑ 93.2%



БАНК
АКТИВЛЕРИ
(9 985.1 млн \$)
↑ 75.3%

МАМЛЕКЕТТИК БЮДЖЕТ



МАМЛЕКЕТТИК
БЮДЖЕТТИН
КИРЕШЕЛЕРИ
(2 291.4 млн \$)
↑ 15.7%



МАМЛЕКЕТТИК
БЮДЖЕТТИН
ЧЫГЫШЫ
(2 582.3 млн \$)
↑ 19.4%

Түрк өлкөлөрүнүн экономикалык болжолдоосу:
2024-жылдын январь-декабр

*2021-жылдын январь-декабрь



- ADB, CAREC Secretariat. CAREC Corridor 2. https://www.carecprogram.org/?page_id=20
- Agency for Strategic planning and Reforms of the Republic of Kazakhstan Bureau of National Statistics. (2024). <https://stat.gov.kz/>
- Banking Regulation and Supervision Agency, Monthly Banking Sector Data (Basic Analysis). Retrieved from, <https://www.bddk.org.tr/BultenAylik/en>
- Central Bank of the Republic of Azerbaijan, (2024). Retrieved from, <https://www.cbar.az/page-188/credit-institutions%20Currency%20Charts>
- Currency Charts. <https://www.xe.com/currencycharts/?from=USD&to=UZS>
- <https://www.aa.com.tr/en/info/infographic/30257>
- KKTC Central Bank. (2024). 2021 Operational Report. Retrieved from, <https://www.ktto.net/wp-content/uploads/2022/08/Bankacilik-Yillik-Rapor-2021.pdf>
- Ministry of Finance of the Republic of Kazakhstan. (2024). <https://www.gov.kz/memleket/entities/minfin/documents/1?lang=en>
- National Bank of Kazakhstan. (2024). NBK Statistical Bulletin. Retrieved from <https://www.nationalbank.kz/en/news/statisticheskij-byulleten/rubrics/1987>
- National Bank of the Kyrgyz Republic. (2024). Major indices of the banking sector. Retrieved from <https://www.nbkr.kg/index1.jsp?item=1484&lang=ENG>
- National Statistical Committee of the Kyrgyz Republic. (2024). Finance. Retrieved from <http://www.stat.kg/en/statistics/finansy/>



- National Statistical Committee of the Kyrgyz Republic. (2024). Social economic situation of the Kyrgyz Republic. Retrieved from, <http://www.stat.kg/ru/publications/doklad-socialno-ekonomicheskoe-polozhenie-kyrgyzskoj-respubliki/>
- Open Budget of Uzbekistan. March 1, 2024. <https://openbudget.uz/en>
- Port News. (n.d.). Trans-European transport network. <https://www.portnews.it/en/european-observatory/radar/trans-european-transport-network/>
- Republic of Turkey Ministry of Treasury and Finance, Public Finance. <https://en.hmb.gov.tr/public-finance>
- Statistics Agency under the President of the Republic of Uzbekistan. (2024). National Accounts (January-December 2023). Retrieved from, <https://stat.uz/en/official-statistics/national-accounts>
- Statistics Agency under the President of the Republic of Uzbekistan. (2024). Merchandise Trade (January-December 2023). Retrieved from, <https://stat.uz/en/official-statistics/merchandise-trade>
- Statistics Agency under the President of the Republic of Uzbekistan. (2024). Investment (January-December 2023). Retrieved from, <https://stat.uz/en/official-statistics/investments>
- The Central Bank of the Republic of Uzbekistan. (2024). Information on major indicators of commercial banks as of 30 September 2023. Retrieved from, <https://cbu.uz/en/statistics/bankstats/846224/>
- The State Statistical Committee of the Republic of Azerbaijan, Macro-economic indicators and social development of the country (January-December 2023). <https://stat.gov.az/news/macroeconomy.php?lang=en&page=2>
- Turkish Cypriot Chamber of Commerce. (2024). 2021 BUDGET GENERAL INCOME - EXPENSE REPORT. Retrieved from, <https://ktto.net/wp-content/uploads/2021/11/Ocak-Ekim-2021-Mali-Gelir-Gider-Raporu.pdf>



Turkish Cypriot Chamber of Commerce. (2024). 2022 BUDGET GENERAL INCOME - EXPENSE REPORT. Retrieved from, <https://www.ktto.net/wp-content/uploads/2022/08/Ocak-Temmuz-2022-Mali-Gelir-Gider-Raporu.pdf>

Turkish Cypriot Chamber of Commerce. (2024). Economic and Social Statistics. Retrieved from, <https://www.ktto.net/ekonomik-gostergeler-ve-veriler/>

Turkish Statistical Institute, Foreign Trade Statistics. <https://www.tuik.gov.tr/>

Turkish Statistical Institute, Periodic Gross Domestic Product, IV. Quarter: January-December 2023. Retrieved from, <https://www.tuik.gov.tr/>

Маселе үчүн жооптуу: ВУСАЛА ЖАФАРОВА

Дизайн: ЭЛЬВИРА ЗЕЙНАЛОВА

АКБАР БАДАЛОВ

AZ 1073, Баку,
Ясамал району, Г.Халилов көч., 47
Тел.: (+994) 12 521 25 35
info@ereforms.gov.az

www.ereforms.gov.az

