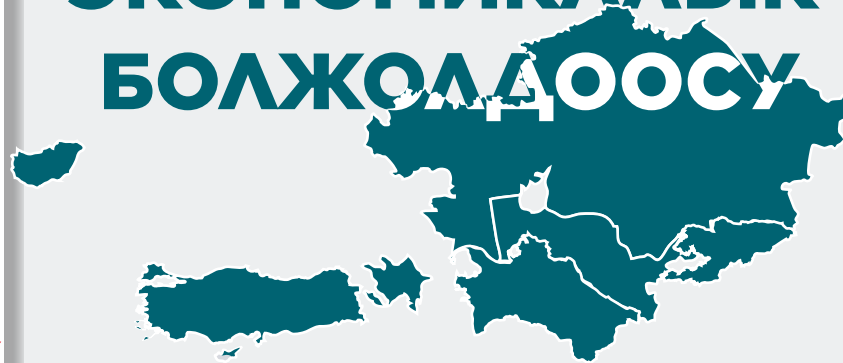




# ТҮРК ӨЛКӨЛӨРҮНҮН ЭКОНОМИКАЛЫК БОЛЖОЛДООСУ



**№4**

январь-декабрь 2023



Organization of Turkic States



Center for Analysis of Economic Reforms and  
Communication of the Republic of Azerbaijan



Түрк Мамлекеттеринин Уюму



Азербайжан Республикасынын  
Экономикалык реформаларды  
жана коммуникацияларды талдоо борбору



Түрк өлкөлөрүнүн экономикалык болжолдоосу: 2023-жылдын январь-декабр



Түрк Мамлекеттеринин Уюму



Азербайжан Республикасынын  
Экономикалык реформаларды  
жана коммуникацияларды талдоо борбору

## Статистикалык бюллетенде 2023-жылдын январь-декабр айларындагы негизги макроэкономикалык көрсөткүчтөр камтылган.

-----

**Бардык өлкөлөр алфавиттик тартипте тизмеленген.  
Статистикалык бюллетень Түрк мамлекеттер уюмуна мүчө  
жана байкоочу мамлекеттерди камтыйт.**

-----

**Бул статистикалык бюллетень Азербайжан Республикасынын Экономикалык  
реформаларды жана коммуникацияларды талдоо борборунун (САЕРС)  
Түрк мамлекеттеринин уюму (ОТС) менен биргелешип  
чыгарган басылмасы болуп саналат.**

**Бардык суроолор, сын-пикирлер жана сунуштар төмөнкү дарекке кайрылууга тийиш:  
[info@ereforms.gov.az](mailto:info@ereforms.gov.az)**



## А БӨЛҮМ

### ТҮРК МАМЛЕКЕТТЕРИНИН УЮМУНА МҮЧӨ ЖАНА БАЙКООЧУЛАР: ЖАЛПЫ МААЛЫМАТ

Түрк мамлекеттеринин мүчө жана байкоочулар уюмуна жалпы сереп .....	5
Түрк мамлекеттер уюмунун үлүшү Дүйнөдөгү мүчөлөр жана байкоочулар .....	6
Түрк мамлекеттер уюмунун мүчөлөрү жана байкоочулары үчүн ИДПнын өсүшүн салыштыруу .....	7
Түрк Мамлекеттеринин Шарттуу Схемалык Транспорт Коридорлору .....	8

## Б БӨЛҮМ

### ТҮРК МАМЛЕКЕТТЕРИНИН МҮЧӨЛӨРҮ ЖАНА БАЙКООЧУЛАРЫ: НЕГИЗГИ МАКРОЭКОНОМИКАЛЫК КӨРСӨТКҮЧТӨР

Азербайжан .....	10
Венгрия .....	11
Казакстан .....	12
Кыргызстан .....	13
Туркия .....	14
Өзбекстан .....	15
Түндүк Кипр Түрк Республикасы .....	16



Түрк Мамлекеттеринин Уюму



Азербайжан Республикасынын  
Экономикалык реформаларды  
жана коммуникацияларды талдоо борбору

# ТҮРК МАМЛЕКЕТТЕРИНИН МҮЧӨЛӨРҮ ЖАНА БАЙКООЧУЛАРЫ УЮМУ



## А БӨЛҮМҮ: САЛУУ

Түрк өлкөлөрүнүн экономикалык болжолдоосу:  
2023-жылдын январь-декабр

# ТҮРК МАМЛЕКЕТТЕРИНИН УЮМУНА МҮЧӨ ЖАНА БАЙКООЧУЛАР ЖӨНҮНДӨ ЖАЛПЫ БАЯНДАМА



Азербайжан Республикасынын Экономикалык реформаларды жана коммуникацияларды талдоо борбору



**АЙМАН**

(мин км<sup>2</sup>)

**4 823.5**



**ИДП (2022)**

(миллиард АКШ доллары)

**1 537**



**КАЛК (2022)**

(миллион адам)

**173.8**



**СОДА ЖҮРГҮЗҮҮСҮ (2022)**

(миллиард АКШ доллары)

**1 192.7**

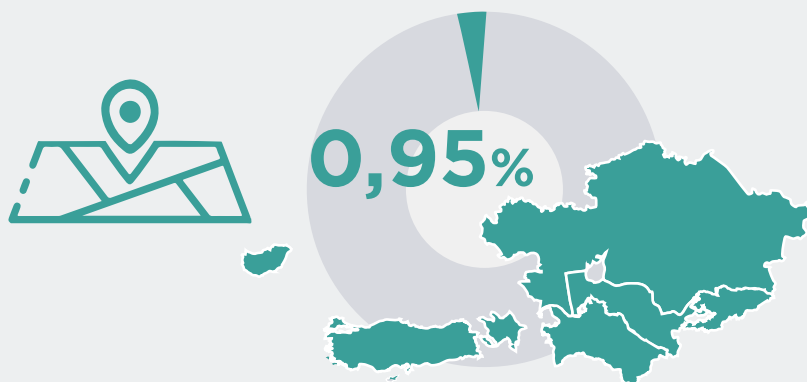
Түрк өлкөлөрүнүн экономикалык болжолдоосу:  
2023-жылдын январь-декабр

# ТҮРК МАМЛЕКЕТТЕРИНИН УЮМУНА МҮЧӨ ЖАНА БАЙКООЧУЛАРДЫН ДҮЙНӨДӨГҮ ҮЛҮШҮ

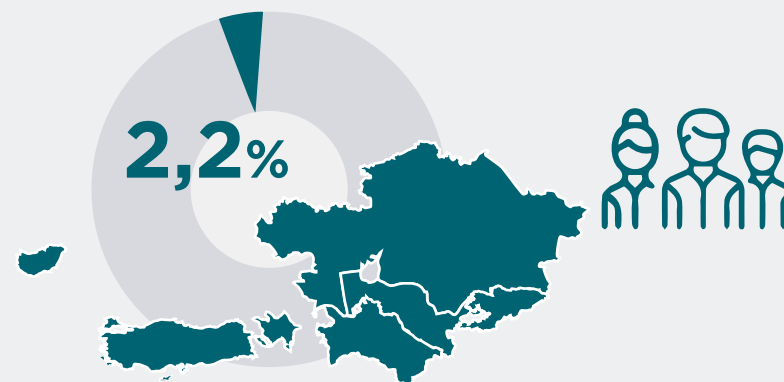


Азербайжан Республикасынын  
Экономикалык реформаларды  
жана коммуникацияларды талдоо борбору

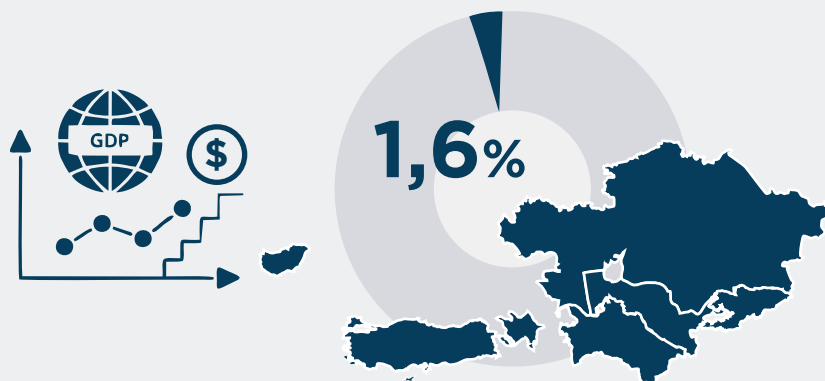
## АЙМАН



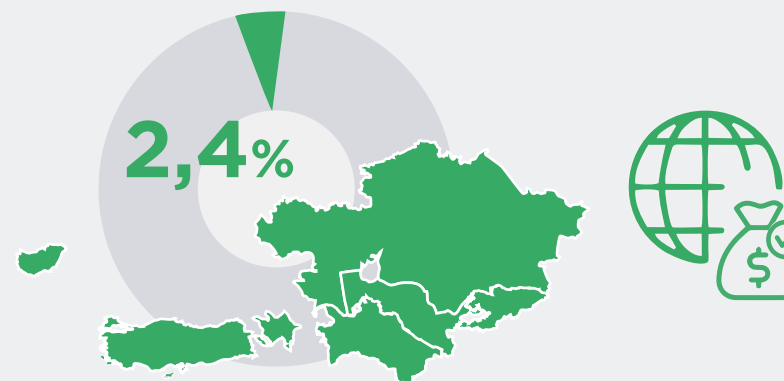
## КАЛК (2022)



## ИДП (2022)



## СООДА ЖҮРГҮЗҮҮСҮ (2022)

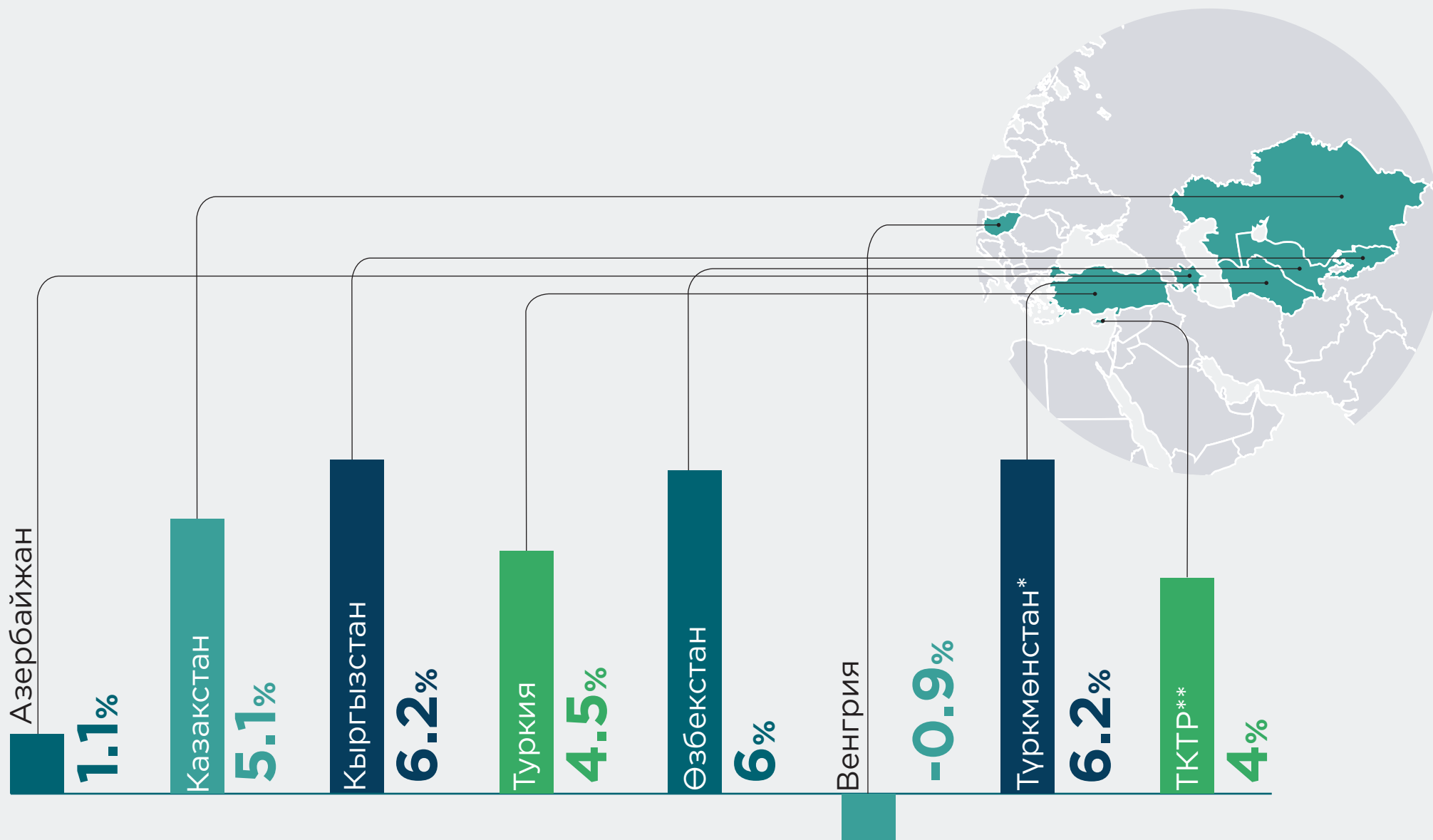


Түрк өлкөлөрүнүн экономикалык болжолдоосу:  
2023-жылдын январь-декабр

# ТҮРК МАМЛЕКЕТТЕР УЮМУНУН МҮЧӨЛӨРҮ ЖАНА БАЙКООЧУЛАРЫ ҮЧҮН ИДПНЫН ӨСҮШҮН САЛЫШТЫРУУ (январь-декабр 2023)



Азербайжан Республикасынын  
Экономикалык реформаларды  
жана коммуникацияларды талдоо борбору



Түрк өлкөлөрүнүн экономикалык болжолдоосу:  
2023-жылдын январь-декабр

\*Түркмөнстанга тиешелүү статистикалык көрсөткүчтөр жалпы бөлүмдө гана түзүлөт.

\*2022

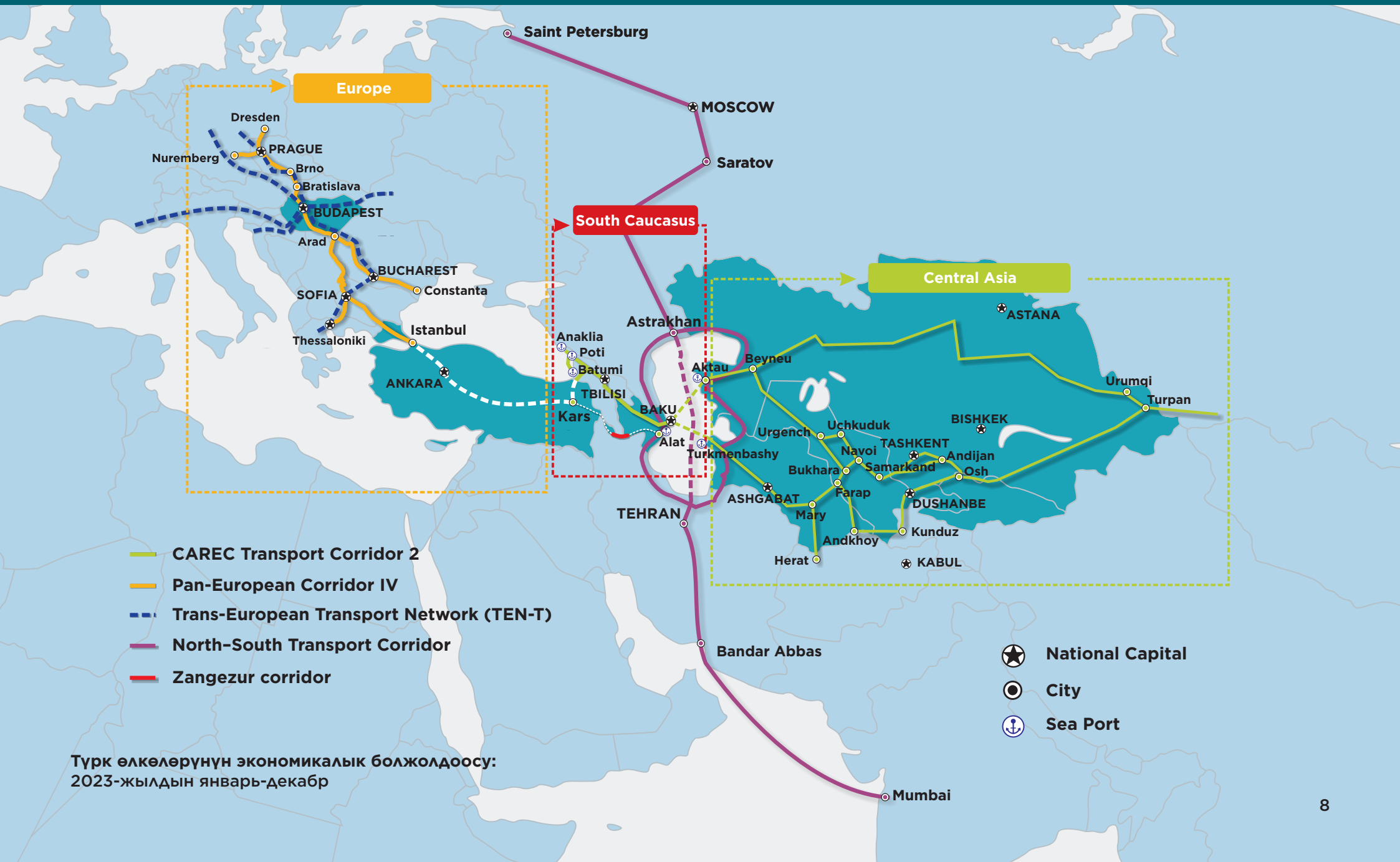
\*\*2021



# ТҮРК МАМЛЕКЕТТЕРИНИН ШАРТТУУ СХЕМАЛЫК ТРАНСПОРТ КОРИДОРЛОРУ



Азербайжан Республикасынын Экономикалык реформаларды жана коммуникацияларды талдоо борбору



Түрк өлкөлөрүнүн экономикалык болжолдоосу:  
2023-жылдын январь-декабр



Түрк Мамлекеттеринин Уюму



Азербайжан Республикасынын  
Экономикалык реформаларды  
жана коммуникацияларды талдоо борбору



# ТҮРК МАМЛЕКЕТТЕРИНИН МҮЧӨЛӨРҮ ЖАНА БАЙКООЧУЛАРЫ УЮМУ

## Б БӨЛҮМҮ: НЕГИЗГИ МАКРОЭКОНОМИКАЛЫК КӨРСӨТКҮЧТӨР 2023-жылдын январь-декабр айлары үчүн

Түрк өлкөлөрүнүн экономикалык болжолдоосу: 2023-жылдын январь-декабр

# АЗЕРБАЙЖАН: НЕГИЗГИ МАКРОЭКОНОМИКАЛЫК КӨРСӨТКҮЧТӨР (январь-декабр 2023)



Азербайжан Республикасынын Экономикалык реформаларды жана коммуникацияларды талдоо борбору

Алмашуу курсу: 1 USD = 1.70000 AZN




## ЭКОНОМИКАЛЫК ӨНҮГҮҮ



ИДП\*  
(72 356.2 млн \$)

↑ 1.1%



ӨНӨР ЖАЙ ӨНДҮРҮШҮ\*  
(39 187.6 млн \$)

↓ 1.1%



АЙЫЛ ЧАРБА ПРОДУКЦИЯЛАРЫ\*  
(7 182.7 млн \$)

↑ 3%

## ТЫШКЫ СООДА



ЭКСПОРТ  
(27 583.2 млн \$)

↓ 8.2%



ИМПОРТ  
(17 285.3 млн \$)

↑ 1.9%

СООДА БАЛАНСЫ

+10 297.9 млн \$

## ФИНАНС



НЕГИЗГИ КАПИТАЛГА  
БАГЫТТАЛГАН  
ИНВЕСТИЦИЯЛАР\*  
(11 939.2 млн \$)

↑ 9.8%



БАНК  
АКТИВЛЕРИ\*  
(16 552.4 млн \$)

↓ 13.2%

## МАМЛЕКЕТТИК БЮДЖЕТ



МАМЛЕКЕТТИК  
БЮДЖЕТТИН  
КИРЕШЕЛЕРИ\*  
(20 926.4 млн \$)

↑ 16%



МАМЛЕКЕТТИК  
БЮДЖЕТТИН  
ЧЫГЫШЫ\*  
(21 446.2 млн \$)

↑ 13.7%

Түрк өлкөлөрүнүн экономикалык болжолдоосу:  
2023-жылдын январь-декабр

Пайыздык көрсөткүчтөр 2023-жылдын январь-декабр өткөн жылдын ушул мезгилине салыштырмалуу өзгөрүүнү көрсөтүп турат.

Доллар түрүндөгү цифралар 2023-жылдын январь-декабр айларындагы реалдуу сандарды камтыйт.

\* Ал тиешелүү жылдардын 4-кварталынын акыркы күнүндөгү алмашуу курсу боюнча улуттук валютаны АКШ долларына конвертациялоонун негизинде эсептелет.

# КАЗАКСТАН: НЕГИЗГИ МАКРОЭКОНОМИКАЛЫК КӨРСӨТКҮЧТӨР (январь-декабр 2023)



Азербайжан Республикасынын Экономикалык реформаларды жана коммуникацияларды талдоо борбору

Алмашуу курсу: 1 USD = 453.343 KZT



## ЭКОНОМИКАЛЫК ӨНҮГҮҮ



ИДП\*  
(261 418.3 млн \$)  
↑ 5.1%



ӨНӨР ЖАЙ ӨНДҮРҮШҮ\*  
(69 633 млн \$)  
↑ 4.2%



АЙЫЛ ЧАРБА ПРОДУКЦИЯЛАРЫ\*  
(11 271 млн \$)  
↓ 7.7%

## ТЫШКЫ СООДА



ЭКСПОРТ  
(78 675 млн \$)  
↓ 7%



ИМПОРТ  
(61 158.9 млн \$)  
↑ 20.1%

СООДА БАЛАНСЫ  
+17 515.6 млн \$

## ФИНАНС



НЕГИЗГИ КАПИТАЛГА  
БАГЫТТАЛГАН  
ИНВЕСТИЦИЯЛАР\*  
(39 801.4 млн \$)  
↑ 13.7%



БАНК  
АКТИВЛЕРИ\*  
(95 830 млн \$)  
↑ 2.8%

## МАМЛЕКЕТТИК БЮДЖЕТ



МАМЛЕКЕТТИК  
БЮДЖЕТТИН  
КИРЕШЕЛЕРИ\*  
(49 320.3 млн \$)  
↑ 21%

11 month of 2023



МАМЛЕКЕТТИК  
БЮДЖЕТТИН  
ЧЫГЫШЫ\*  
(53 479.4 млн \$)  
↑ 24.5%

11 month of 2023

Түрк өлкөлөрүнүн экономикалык болжолдоосу:  
2023-жылдын январь-декабр

Пайыздык көрсөткүчтөр 2023-жылдын январь-декабр өткөн жылдын ушул мезгилине салыштырмалуу өзгөрүүнү көрсөтүп турат.

Доллар түрүндөгү цифралар 2023-жылдын январь-декабр айларындагы реалдуу сандарды камтыйт.

\* Ал тиешелүү жылдардын 4-кварталынын акыркы күнүндөгү алмашуу курсу боюнча улуттук валютаны АКШ долларына конвертациялоонун негизинде эсептелет.

# КЫРГЫЗСТАН: НЕГИЗГИ МАКРОЭКОНОМИКАЛЫК КӨРСӨТКҮЧТӨР (январь-декабр 2023)



Азербайжан Республикасынын Экономикалык реформаларды жана коммуникацияларды талдоо борбору

Алмашуу курсу: 1 USD = 89.0853 KGS



## ЭКОНОМИКАЛЫК ӨНҮГҮҮ



ИДП\*  
(13 795 млн \$)

↑ 6.2%



ӨНӨР ЖАЙ ӨНДҮРҮШҮ\*  
(5 419.5 млн \$)

↑ 2.7%



АЙЫЛ ЧАРБА ПРОДУКЦИЯЛАРЫ\*  
(4 251 млн \$)

↑ 0.6%

## ТЫШКЫ СООДА



ЭКСПОРТ  
(3 308.9 млн \$)

↑ 46.8%



ИМПОРТ  
(12 352 млн \$)

↑ 26%

СООДА БАЛАНСЫ

**-9 043.1** млн \$

## ФИНАНС



НЕГИЗГИ КАПИТАЛГА  
БАГЫТТАЛГАН  
ИНВЕСТИЦИЯЛАР\*  
(1 891.9 млн \$)

↑ 18.8%



БАНК  
АКТИВЛЕРИ\*  
(6 895.4 млн \$)

↑ 27.4%

## МАМЛЕКЕТТИК БЮДЖЕТ



МАМЛЕКЕТТИК  
БЮДЖЕТТИН  
КИРЕШЕЛЕРИ\*  
(4 401.5 млн \$)

↑ 30.4%



МАМЛЕКЕТТИК  
БЮДЖЕТТИН  
ЧЫГЫШЫ\*  
(4 259.8 млн \$)

↑ 22%

Түрк өлкөлөрүнүн экономикалык болжолдоосу:  
2023-жылдын январь-декабр

Пайыздык көрсөткүчтөр 2023-жылдын январь-декабр өткөн жылдын ушул мезгилине салыштырмалуу өзгөрүүнү көрсөтүп турат.

Доллар түрүндөгү цифралар 2023-жылдын январь-декабр айларындагы реалдуу сандарды камтыйт.

\* Ал тиешелүү жылдардын 4-кварталынын акыркы күнүндөгү алмашуу курсу боюнча улуттук валютаны АКШ долларына конвертациялоонун негизинде эсептелет.

# ТҮРКИЯ: НЕГИЗГИ МАКРОЭКОНОМИКАЛЫК КӨРСӨТКҮЧТӨР (январь-декабр 2023)



Азербайжан Республикасынын Экономикалык реформаларды жана коммуникацияларды талдоо борбору

Алмашуу курсу: 1 USD = 29.4899 TRY



## ЭКОНОМИКАЛЫК ӨНҮГҮҮ



ИДП\*  
(1 118 593 млн \$)  
↑ 4.5%



ӨНӨР ЖАЙ ӨНДҮРҮШҮ\*  
(202 088 млн \$)  
↑ 0.8%



АЙЫЛ ЧАРБА ПРОДУКЦИЯЛАРЫ\*  
(55 094.8 млн \$)  
↓ 0.2%

## ТЫШКЫ СООДА



ЭКСПОРТ  
(255 538 млн \$)  
↑ 0.5%



ИМПОРТ  
(361 766 млн \$)  
↑ 1.2%

СООДА БАЛАНСЫ

**-106 228.3** млн \$

## ФИНАНС



НЕГИЗГИ КАПИТАЛГА  
БАГЫТТАЛГАН  
ИНВЕСТИЦИЯЛАР\*  
(288 440.2 млн \$)  
↑ 18.4%

Дун негизги капитал



БАНК  
АКТИВЛЕРИ\*  
(802 099 млн \$)  
↑ 4.5%

## МАМЛЕКЕТТИК БЮДЖЕТ



МАМЛЕКЕТТИК  
БЮДЖЕТТИН  
КИРЕШЕЛЕРИ\*  
(176 687.2 млн \$)  
↑ 86.1%



МАМЛЕКЕТТИК  
БЮДЖЕТТИН  
ЧЫГЫШЫ\*  
(223 312.2 млн \$)  
↑ 123.8%

Түрк өлкөлөрүнүн экономикалык болжолдоосу:  
2023-жылдын январь-декабр

Пайыздык көрсөткүчтөр 2023-жылдын январь-декабр өткөн жылдын ушул мезгилине салыштырмалуу өзгөрүүнү көрсөтүп турат.

Доллар түрүндөгү цифралар 2023-жылдын январь-декабр айларындагы реалдуу сандарды камтыйт.

\* Ал тиешелүү жылдардын 4-кварталынын акыркы күнүндөгү алмашуу курсу боюнча улуттук валютаны АКШ долларына конвертациялоонун негизинде эсептелет.

# ӨЗБЕКСТАН: НЕГИЗГИ МАКРОЭКОНОМИКАЛЫК КӨРСӨТКҮЧТӨР (январь-декабр 2023)



Азербайжан Республикасынын Экономикалык реформаларды жана коммуникацияларды талдоо борбору

Алмашуу курсу: 1 USD = 12 345.6 UZS



## ЭКОНОМИКАЛЫК ӨНҮГҮҮ



ИДП\*  
(86 392.6 млн \$)

↑ 6%



ӨНӨР ЖАЙ ӨНДҮРҮШҮ\*  
(21 288.9 млн \$)

↑ 6%



АЙЫЛ ЧАРБА ПРОДУКЦИЯЛАРЫ\*  
(19 863.2 млн \$)

↑ 4.1%

## ТЫШКЫ СООДА



ЭКСПОРТ  
(24 400 млн \$)

↑ 23.8%



ИМПОРТ  
(30 100 млн \$)

↑ 24%

СООДА БАЛАНСЫ

**-5 700** млн \$

## ФИНАНС



НЕГИЗГИ КАПИТАЛГА  
БАГЫТТАЛГАН  
ИНВЕСТИЦИЯЛАР\*  
(28 517.4 млн \$)

↑ 22.1%



БАНК  
АКТИВЛЕРИ\*  
(52 825.1 млн \$)


↑ 17.1%

## МАМЛЕКЕТТИК БЮДЖЕТ



МАМЛЕКЕТТИК  
БЮДЖЕТТИН  
КИРЕШЕЛЕРИ\*  
(18 841.3 млн \$)

↑ 16.3%



МАМЛЕКЕТТИК  
БЮДЖЕТТИН  
ЧЫГЫШЫ\*  
(20 876.6 млн \$)

↑ 20%

Түрк өлкөлөрүнүн экономикалык болжолдоосу:  
2023-жылдын январь-декабр

Пайыздык көрсөткүчтөр 2023-жылдын январь-декабр өткөн жылдын ушул мезгилине салыштырмалуу өзгөрүүнү көрсөтүп турат.

Доллар түрүндөгү цифралар 2023-жылдын январь-декабр айларындагы реалдуу сандарды камтыйт.

\* Ал тиешелүү жылдардын 4-кварталынын акыркы күнүндөгү алмашуу курсу боюнча улуттук валютаны АКШ долларына конвертациялоонун негизинде эсептелет.

\* Мамлекеттик бюджет 01.03.2024-жылы openbudget.uz сайтынан алынган.

# ВЕНГРИЯ: НЕГИЗГИ МАКРОЭКОНОМИКАЛЫК КӨРСӨТКҮЧТӨР (январь-декабр 2023)



Азербайжан Республикасынын Экономикалык реформаларды жана коммуникацияларды талдоо борбору


Алмашуу курсу: 1 USD = 347 HUF  
Алмашуу курсу: 1 USD = 0.9052 EUR



## ЭКОНОМИКАЛЫК ӨНҮГҮҮ



ИДП\*  
(216 278.7 млн \$)  
↓ 0.9%



ӨНӨР ЖАЙ ӨНДҮРҮШҮ\*  
(41 005.2 млн \$)  
↓ 5.2%



АЙЫЛ ЧАРБА ПРОДУКЦИЯЛАРЫ\*  
(10 979.3 млн \$)  
↓ 68.5%

## ТЫШКЫ СООДА



ЭКСПОРТ\*  
(164 155.9 млн \$)  
↑ 2.2%



ИМПОРТ\*  
(154 131.6 млн \$)  
↓ 9.9%

СООДА БАЛАНСЫ  
+10 024.3 млн \$

## ФИНАНС



НЕГИЗГИ КАПИТАЛГА  
БАГЫТТАЛГАН  
ИНВЕСТИЦИЯЛАР\*  
(55 479.2 млн \$)  
↓ 14.4%

Жалпы капиталдын түзүлүшү



БАНК АКТИВЛЕРИ\*  
(208 661.1 млн \$)  
↑ 5.8%

Консолидацияланган банк активдери(2022)

## МАМЛЕКЕТТИК БЮДЖЕТ



МАМЛЕКЕТТИК  
БЮДЖЕТТИН  
КИРЕШЕЛЕРИ\*  
(66 365.2 млн \$)  
↑ 12%

\*2023 Q1-Q3



МАМЛЕКЕТТИК  
БЮДЖЕТТИН  
ЧЫГЫШЫ\*  
(75 003.2 млн \$)  
↑ 17.3%

\*2023 Q1-Q3

Түрк өлкөлөрүнүн экономикалык болжолдоосу:  
2023-жылдын январь-декабр

Пайыздык көрсөткүчтөр 2023-жылдын январь-декабр өткөн жылдын ушул мезгилине салыштырмалуу өзгөрүүнү көрсөтүп турат.

Доллар түрүндөгү цифралар 2023-жылдын январь-декабр айларындагы реалдуу сандарды камтыйт.

\* Ал тиешелүү жылдардын 4-кварталынын акыркы күнүндөгү алмашуу курсу боюнча улуттук валютаны АКШ долларына конвертациялоонун негизинде эсептелет.



# ТҮНДҮК КИПР ТҮРК РЕСПУБЛИКАСЫ: НЕГИЗГИ МАКРОЭКОНОМИКАЛЫК КӨРСӨТКҮЧТӨР (январь-декабрь 2021)



Азербайжан Республикасынын  
Экономикалык реформаларды  
жана коммуникацияларды талдоо борбору

Алмашуу курсу: 1 USD = 18.6887 TRY



## ЭКОНОМИКАЛЫК ӨНҮГҮҮ



ИДП\*  
(1 610.6 млн \$)  
↑ 4%



ӨНӨР ЖАЙ ӨНДҮРҮШҮ\*  
(121.7 млн \$)  
↑ 16.8%



АЙЫЛ ЧАРБА ПРОДУКЦИЯЛАРЫ\*  
(135.1 млн \$)  
↓ 1.5%

## ТЫШКЫ СООДА



ЭКСПОРТ\*  
(106.8 млн \$)  
↑ 5.6%



ИМПОРТ\*  
(1 251 млн \$)  
↑ 2.5%

СООДА БАЛАНСЫ  
-1 144 млн \$

## ФИНАНС



ЖЕРГИЛИКТҮҮ  
ИНВЕСТИЦИЯЛАР\*  
(35.9 млн \$)  
↑ 93.2%



БАНК  
АКТИВЛЕРИ\*  
(1 565.3 млн \$)  
↑ 75.3%

## МАМЛЕКЕТТИК БЮДЖЕТ



МАМЛЕКЕТТИК  
БЮДЖЕТТИН  
КИРЕШЕЛЕРИ\*  
(504.7 млн \$)  
↑ 15.7%



МАМЛЕКЕТТИК  
БЮДЖЕТТИН  
ЧЫГЫШЫ\*  
(555.7 млн \$)  
↑ 19.4%

Түрк өлкөлөрүнүн экономикалык болжолдоосу:  
2023-жылдын январь-декабр

Пайыздык көрсөткүчтөр 2021-жылдын январь-декабрында өткөн жылдын ушул мезгилине салыштырмалуу өзгөрүүнү көрсөтүп турат.

Доллар түрүндөгү цифралар 2021-жылдын январь-декабрь айларындагы реалдуу сандарды камтыйт.

\* Тиешелүү жылдардын 4-кварталынын акыркы күнүнө карата алмашуу курсу боюнча улуттук валютаны АКШ долларына конвертациялоонун негизинде эсептелет.



- ADB, CAREC Secretariat. CAREC Corridor 2. [https://www.carecprogram.org/?page\\_id=20](https://www.carecprogram.org/?page_id=20)
- Agency for Strategic planning and Reforms of the Republic of Kazakhstan Bureau of National Statistics. (2024). <https://stat.gov.kz/>
- Banking Regulation and Supervision Agency, Monthly Banking Sector Data (Basic Analysis). Retrieved from, <https://www.bddk.org.tr/BultenAylik/en>
- Central Bank of the Republic of Azerbaijan, (2024). Retrieved from, <https://www.cbar.az/page-188/credit-institutions%20Currency%20Charts>
- Currency Charts. <https://www.xe.com/currencycharts/?from=USD&to=UZS>
- <https://www.aa.com.tr/en/info/infographic/30257>
- KKTC Central Bank. (2024). 2021 Operational Report. Retrieved from, <https://www.ktto.net/wp-content/uploads/2022/08/Bankacilik-Yillik-Rapor-2021.pdf>
- Ministry of Finance of the Republic of Kazakhstan. (2024). <https://www.gov.kz/memleket/entities/minfin/documents/1?lang=en>
- National Bank of Kazakhstan. (2024). NBK Statistical Bulletin. Retrieved from <https://www.nationalbank.kz/en/news/statisticheskij-byulleten/rubrics/1987>
- National Bank of the Kyrgyz Republic. (2024). Major indices of the banking sector. Retrieved from <https://www.nbkr.kg/index1.jsp?item=1484&lang=ENG>
- National Statistical Committee of the Kyrgyz Republic. (2024). Finance. Retrieved from <http://www.stat.kg/en/statistics/finansy/>



- National Statistical Committee of the Kyrgyz Republic. (2024). Social economic situation of the Kyrgyz Republic. Retrieved from, <http://www.stat.kg/ru/publications/doklad-socialno-ekonomicheskoe-polozhenie-kyrgyzskoj-respubliki/>
- Open Budget of Uzbekistan. March 1, 2024. <https://openbudget.uz/en>
- Port News. (n.d.). Trans-European transport network. <https://www.portnews.it/en/european-observatory/radar/trans-european-transport-network/>
- Republic of Turkey Ministry of Treasury and Finance, Public Finance. <https://en.hmb.gov.tr/public-finance>
- Statistics Agency under the President of the Republic of Uzbekistan. (2024). National Accounts (January-December 2023). Retrieved from, <https://stat.uz/en/official-statistics/national-accounts>
- Statistics Agency under the President of the Republic of Uzbekistan. (2024). Merchandise Trade (January-December 2023). Retrieved from, <https://stat.uz/en/official-statistics/merchandise-trade>
- Statistics Agency under the President of the Republic of Uzbekistan. (2024). Investment (January-December 2023). Retrieved from, <https://stat.uz/en/official-statistics/investments>
- The Central Bank of the Republic of Uzbekistan. (2024). Information on major indicators of commercial banks as of 30 September 2023. Retrieved from, <https://cbu.uz/en/statistics/bankstats/846224/>
- The State Statistical Committee of the Republic of Azerbaijan, Macro-economic indicators and social development of the country (January-December 2023). <https://stat.gov.az/news/macroeconomy.php?lang=en&page=2>
- Turkish Cypriot Chamber of Commerce. (2024). 2021 BUDGET GENERAL INCOME - EXPENSE REPORT. Retrieved from, <https://ktto.net/wp-content/uploads/2021/11/Ocak-Ekim-2021-Mali-Gelir-Gider-Raporu.pdf>



Turkish Cypriot Chamber of Commerce. (2024). 2022 BUDGET GENERAL INCOME - EXPENSE REPORT. Retrieved from, <https://www.ktto.net/wp-content/uploads/2022/08/Ocak-Temmuz-2022-Mali-Gelir-Gider-Raporu.pdf>

Turkish Cypriot Chamber of Commerce. (2024). Economic and Social Statistics. Retrieved from, <https://www.ktto.net/ekonomik-gostergeler-ve-veriler/>

Turkish Statistical Institute, Foreign Trade Statistics. <https://www.tuik.gov.tr/>

Turkish Statistical Institute, Periodic Gross Domestic Product, IV. Quarter: January-December 2023. Retrieved from, <https://www.tuik.gov.tr/>

Маселе үчүн жооптуу: АЙХАН САТИЖИ

Дизайн: ЭЛЬВИРА ЗЕЙНАЛОВА

РАХМАН БАДАЛОВ

AZ 1073, Баку,  
Ясамал району, Г.Халилов көч., 47

Тел.: (+994) 12 521 25 35  
info@ereforms.gov.az

www.ereforms.gov.az

