



# ТҮРК ӨЛКӨЛӨРҮНҮН ЭКОНОМИКАЛЫК БОЛЖОЛДООСУ



**№4**

январь-декабрь 2022





Түрк Мамлекеттеринин Уюму



Азербайжан Республикасынын  
Экономикалык реформаларды  
жана коммуникацияларды талдоо борбору



Түрк өлкөлөрүнүн экономикалык болжолдоосу: 2022-жылдын январь-декабрь



Түрк Мамлекеттеринин Уюму



Азербайжан Республикасынын  
Экономикалык реформаларды  
жана коммуникацияларды талдоо борбору

**«Түрк өлкөлөрүнүн экономикалык болжолдоосу» статистикалык бюллетенде  
2022-жылдын январь-декабрь айларындагы негизги  
макроэкономикалык көрсөткүчтөр камтылган.**

**Бул чыгарылыш Экономикалык реформаларды талдоо жана байланыш борбору  
менен Түрк мамлекеттер уюмунун катчылыгынын биргелешкен атайын чыгарылышы.**

**Бардык өлкөлөр алфавиттик тартипте тизмеленген.  
Статистикалык бюллетень Түрк мамлекеттер уюмуна мүчө  
жана байкоочу мамлекеттерди камтыйт.**

-----

**Бул статистикалык бюллетень Азербайжан Республикасынын Экономикалык  
реформаларды жана коммуникацияларды талдоо борборунун (CAERC)  
басылмасы болуп саналат.**

**Бардык суроолор, сын-пикирлер жана сунуштар төмөнкү дарекке кайрылууга тийиш:  
[info@ereforms.gov.az](mailto:info@ereforms.gov.az)**



**А БӨЛҮМ**

**ТҮРК МАМЛЕКЕТТЕРИНИН УЮМУНА МҮЧӨ ЖАНА БАЙКООЧУЛАР: ЖАЛПЫ МААЛЫМАТ**

|  |   |
|--|---|
| Түрк мамлекеттеринин мүчө жана байкоочулар уюмуна жалпы сереп .....                        | 6 |
| Түрк мамлекеттер уюмунун үлүшү Дүйнөдөгү мүчөлөр жана байкоочулар .....                    | 7 |
| Түрк мамлекеттер уюмунун мүчөлөрү жана байкоочулары үчүн<br>ИДПнын өсүшүн салыштыруу ..... | 8 |

**Б БӨЛҮМ**

**ТҮРК МАМЛЕКЕТТЕРИНИН МҮЧӨЛӨРҮ ЖАНА БАЙКООЧУЛАРЫ:  
НЕГИЗГИ МАКРОЭКОНОМИКАЛЫК КӨРСӨТКҮЧТӨР**

|                                     |    |
|-------------------------------------|----|
| Азербайжан .....                    | 10 |
| Венгрия .....                       | 11 |
| Казакстан .....                     | 12 |
| Кыргызстан .....                    | 13 |
| Туркия .....                        | 14 |
| Өзбекстан .....                     | 15 |
| Түндүк Кипр Түрк Республикасы ..... | 16 |



**С БӨЛҮМ**

**ТҮРК МАМЛЕКЕТТЕРИНИН МҮЧӨЛӨРҮ ЖАНА БАЙКООЧУЛАРЫ:  
НЕГИЗГИ МАКРОЭКОНОМИКАЛЫК КӨРСӨТКҮЧТӨР**

|                   |           |
|-------------------|-----------|
| <b>Азербайжан</b> | <b>18</b> |
| <b>Казакстан</b>  | <b>19</b> |
| <b>Кыргызстан</b> | <b>20</b> |
| <b>Туркия</b>     | <b>21</b> |
| <b>Өзбекстан</b>  | <b>22</b> |
| <b>Венгрия</b>    | <b>23</b> |



Түрк Мамлекеттеринин Уюму



Азербайжан Республикасынын  
Экономикалык реформаларды  
жана коммуникацияларды талдоо борбору

# ТҮРК МАМЛЕКЕТТЕРИНИН МҮЧӨЛӨРҮ ЖАНА БАЙКООЧУЛАРЫ УЮМУ



## А БӨЛҮМҮ: САЛУУ

# ТҮРК МАМЛЕКЕТТЕРИНИН УЮМУНА МҮЧӨ ЖАНА БАЙКООЧУЛАР ЖӨНҮНДӨ ЖАЛПЫ БАЯНДАМА



Азербайжан Республикасынын Экономикалык реформаларды жана коммуникацияларды талдоо борбору



АЙМАН

(мин км<sup>2</sup>)

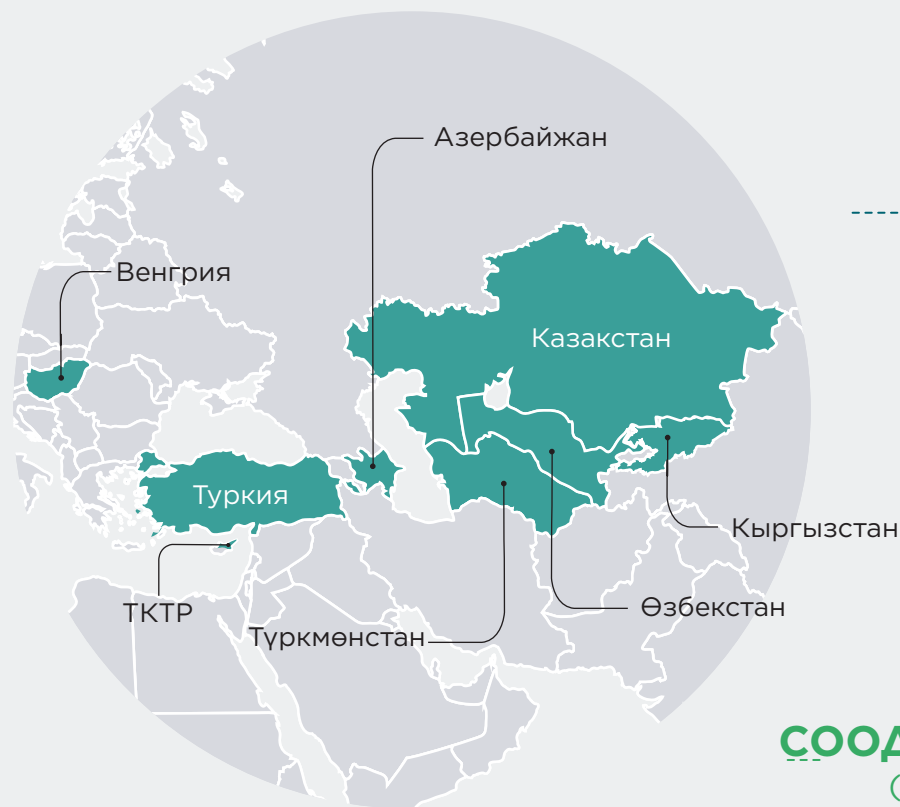
4 823.5



ИДП (2021)

(миллиард АКШ доллары)

1 383



КАЛК (2022)

(миллион адам)

173.8



СООДА ЖҮРГҮЗҮҮСҮ (2021)

(миллиард АКШ доллары)

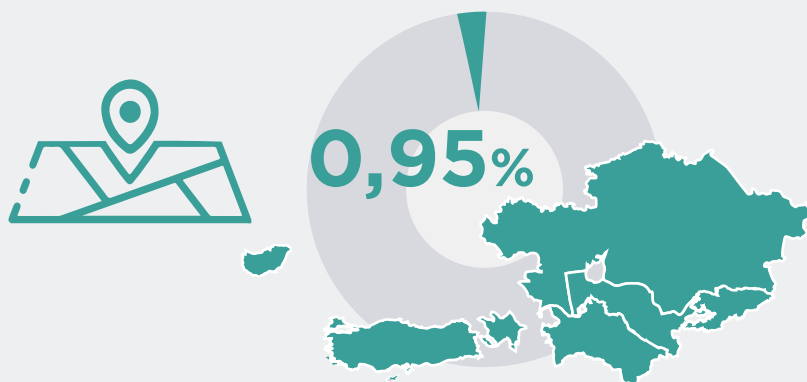
855.7

# ТҮРК МАМЛЕКЕТТЕРИНИН УЮМУНА МҮЧӨ ЖАНА БАЙКООЧУЛАРДЫН ДҮЙНӨДӨГҮ ҮЛҮШҮ

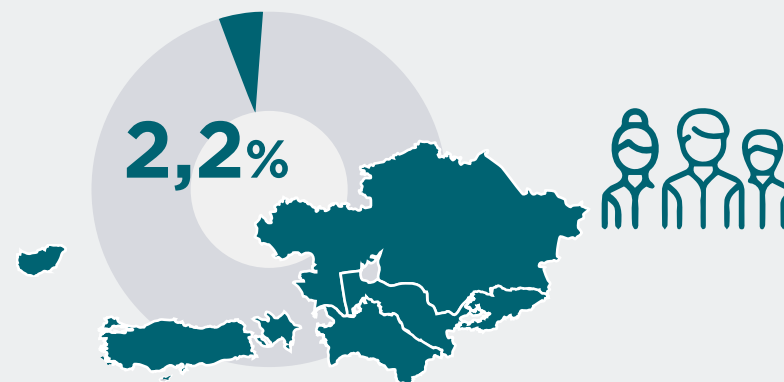


Азербайжан Республикасынын Экономикалык реформаларды жана коммуникацияларды талдоо борбору

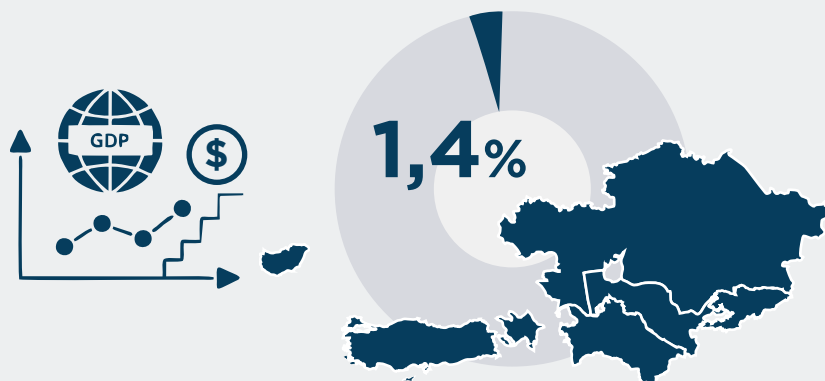
## АЙМАН



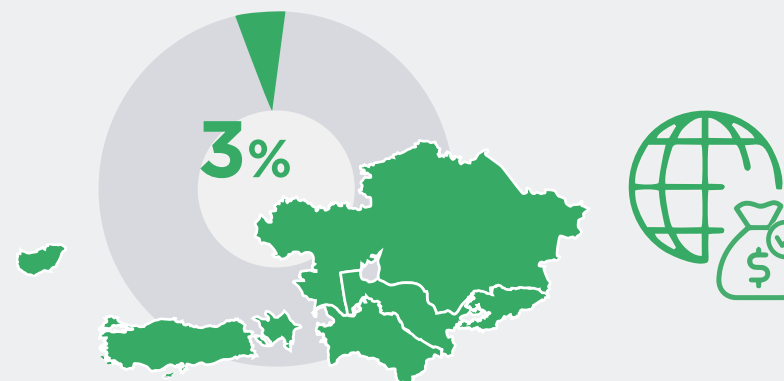
## КАЛК (2022)



## ИДП (2021)



## СООДА ЖҮРГҮЗҮҮСҮ (2021)

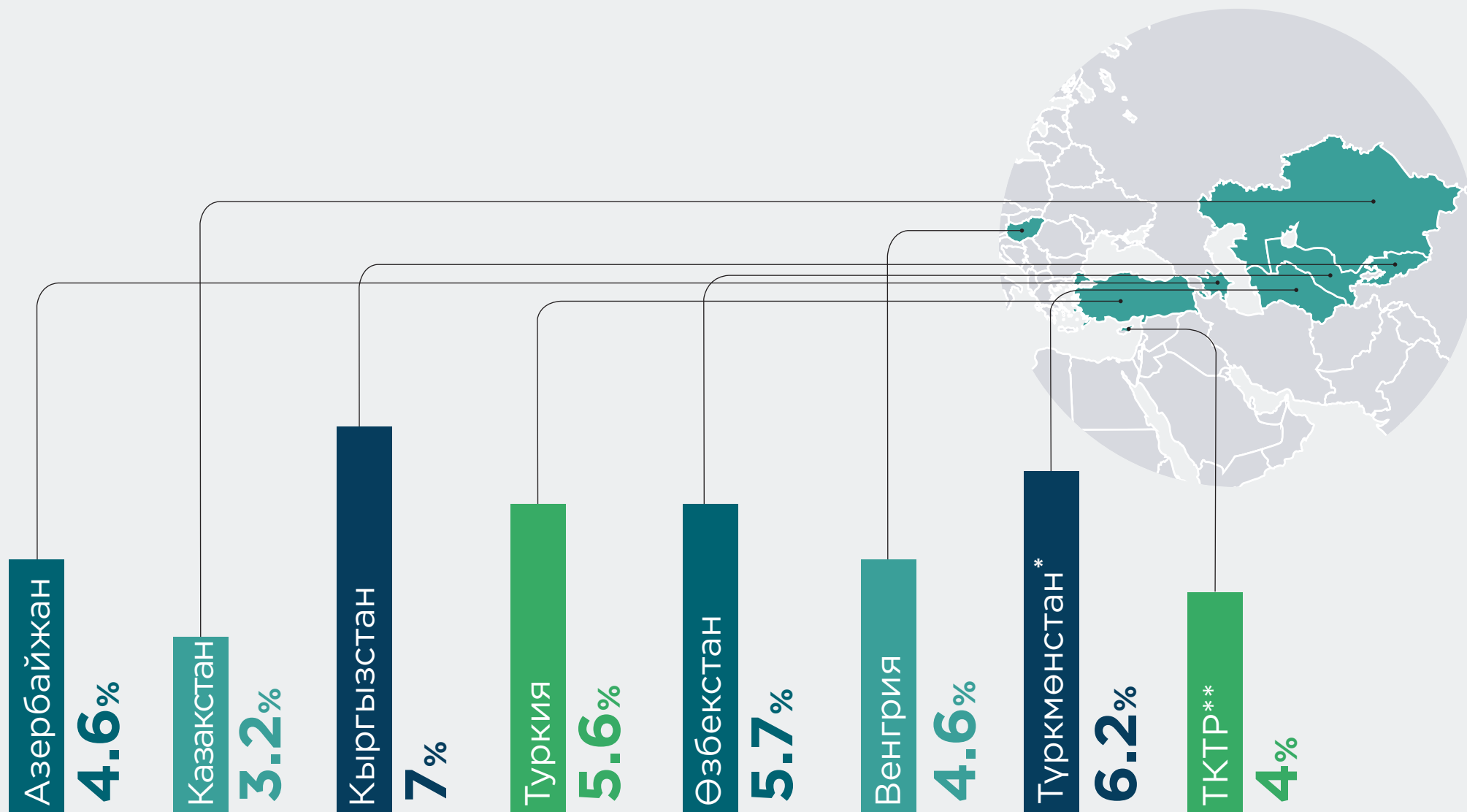




# ТҮРК МАМЛЕКЕТТЕР УЮМУНУН МҮЧӨЛӨРҮ ЖАНА БАЙКООЧУЛАРЫ ҮЧҮН ИДПНЫН ӨСҮШҮН САЛЫШТЫРУУ (январь-декабрь 2022)



Азербайжан Республикасынын  
Экономикалык реформаларды  
жана коммуникацияларды талдоо борбору



\*Түркмөнстанга тиешелүү статистикалык көрсөткүчтөр жалпы бөлүмдө гана түзүлөт.

\*\*2021



Түрк Мамлекеттеринин Уюму



Азербайжан Республикасынын  
Экономикалык реформаларды  
жана коммуникацияларды талдоо борбору

# ТҮРК МАМЛЕКЕТТЕРИНИН МҮЧӨЛӨРҮ ЖАНА БАЙКООЧУЛАРЫ УЮМУ



## Б БӨЛҮМҮ:

# НЕГИЗГИ МАКРОЭКОНОМИКАЛЫК КӨРСӨТКҮЧТӨР

2022-жылдын январь-декабрь айлары үчүн

# АЗЕРБАЙЖАН: НЕГИЗГИ МАКРОЭКОНОМИКАЛЫК КӨРСӨТКҮЧТӨР (январь-декабрь 2022)



Азербайжан Республикасынын Экономикалык реформаларды жана коммуникацияларды талдоо борбору

Алмашуу курсу: 1 USD = 1.70205 AZN



## ЭКОНОМИКАЛЫК ӨНҮГҮҮ



ИДП\*  
(78 626.2 млн \$)

↑ 4.6%



ӨНӨР ЖАЙ ӨНДҮРҮШҮ\*  
(50 528.9 млн \$)

↓ 1.1%



АЙЫЛ ЧАРБА ПРОДУКЦИЯЛАРЫ\*  
(6 453.5 млн \$)

↑ 3.4%

## ТЫШКЫ СООДА



ЭКСПОРТ  
(41 672.2 млн \$)

↑ 74.1%



ИМПОРТ  
(14 539.9 млн \$)

↑ 24.2%

СООДА БАЛАНСЫ

+27 132.3 млн \$

## ФИНАНС



НЕГИЗГИ КАПИТАЛГА  
БАГЫТТАЛГАН  
ИНВЕСТИЦИЯЛАР\*  
(10 735.5 млн \$)

↑ 5.5%



БАНК  
АКТИВЛЕРИ\*  
(27 646 млн \$)

↑ 22.3%

## МАМЛЕКЕТТИК БЮДЖЕТ



МАМЛЕКЕТТИК  
БЮДЖЕТТИН  
КИРЕШЕЛЕРИ\*  
(18 013.9 млн \$)

↑ 16.2%



МАМЛЕКЕТТИК  
БЮДЖЕТТИН  
ЧЫГЫШЫ\*  
(18 805.7 млн \$)

↑ 16.7%

Пайыздык көрсөткүчтөр 2022-жылдын январь-декабрында өткөн жылдын ушул мезгилине салыштырмалуу өзгөрүүнү көрсөтүп турат. Доллар түрүндөгү цифралар 2022-жылдын январь-декабрь айларындагы реалдуу сандарды камтыйт.

\* Тиешелүү жылдардын 4-кварталынын акыркы күнүнө карата алмашуу курсу боюнча улуттук валютаны АКШ долларына конвертациялоонун негизинде эсептелет.

# КАЗАКСТАН: НЕГИЗГИ МАКРОЭКОНОМИКАЛЫК КӨРСӨТКҮЧТӨР (январь-декабрь 2022)



Азербайжан Республикасынын Экономикалык реформаларды жана коммуникацияларды талдоо борбору

Алмашуу курсу: 1 USD = 462.872 KZT



## ЭКОНОМИКАЛЫК ӨНҮГҮҮ



ИДП\*  
(219 332.8 млн \$)  
↑ 3.2%



ӨНӨР ЖАЙ ӨНДҮРҮШҮ\*  
(103 716.6 млн \$)  
↑ 1.1%



АЙЫЛ ЧАРБА ПРОДУКЦИЯЛАРЫ\*  
(19 999.9 млн \$)  
↑ 9.1%

## ТЫШКЫ СООДА



ЭКСПОРТ  
(84 394 млн \$)  
↑ 39.9%



ИМПОРТ  
(50 043.6 млн \$)  
↑ 20.8%

СООДА БАЛАНСЫ  
+34 350.4 млн \$

## ФИНАНС



НЕГИЗГИ КАПИТАЛГА  
БАГЫТТАЛГАН  
ИНВЕСТИЦИЯЛАР\*  
(32 545.5 млн \$)  
↑ 7.9%



БАНК  
АКТИВЛЕРИ\*  
(96 271.9 млн \$)  
↑ 18.4%

## МАМЛЕКЕТТИК БЮДЖЕТ



МАМЛЕКЕТТИК  
БЮДЖЕТТИН  
КИРЕШЕЛЕРИ\*  
(43 744.5 млн \$)  
↑ 27.8%



МАМЛЕКЕТТИК  
БЮДЖЕТТИН  
ЧЫГЫШЫ\*  
(46 519.4 млн \$)  
↑ 19.9%

Пайыздык көрсөткүчтөр 2022-жылдын январь-декабрында өткөн жылдын ушул мезгилине салыштырмалуу өзгөрүүнү көрсөтүп турат. Доллар түрүндөгү цифралар 2022-жылдын январь-декабрь айларындагы реалдуу сандарды камтыйт.

\* Тиешелүү жылдардын 4-кварталынын акыркы күнүнө карата алмашуу курсу боюнча улуттук валютаны АКШ долларына конвертациялоонун негизинде эсептелет.

# КЫРГЫЗСТАН: НЕГИЗГИ МАКРОЭКОНОМИКАЛЫК КӨРСӨТКҮЧТӨР (январь-декабрь 2022)



Азербайжан Республикасынын Экономикалык реформаларды жана коммуникацияларды талдоо борбору

Алмашуу курсу: 1 USD = 85.68 KGS



## ЭКОНОМИКАЛЫК ӨНҮГҮҮ



ИДП\*  
(10 731 млн \$)

↑ 7%



ӨНӨР ЖАЙ ӨНДҮРҮШҮ\*  
(5 312.2 млн \$)

↑ 11.4%



АЙЫЛ ЧАРБА ПРОДУКЦИЯЛАРЫ\*  
(4 423.4 млн \$)

↑ 7.3%

## ТЫШКЫ СООДА



ЭКСПОРТ  
(2186.7 млн \$)

↓ 20.5%



ИМПОРТ  
(9629.1 млн \$)

↑ 72.6%

СООДА БАЛАНСЫ

-7442.4 млн \$

## ФИНАНС



НЕГИЗГИ КАПИТАЛГА  
БАГЫТТАЛГАН  
ИНВЕСТИЦИЯЛАР\*  
(1 614.5 млн \$)

↑ 3%



БАНК  
АКТИВЛЕРИ\*  
(5 628.5 млн \$)

↑ 33.5%

## МАМЛЕКЕТТИК БЮДЖЕТ



МАМЛЕКЕТТИК  
БЮДЖЕТТИН  
КИРЕШЕЛЕРИ\*  
(3 508.7 млн \$)

↑ 43.2%



МАМЛЕКЕТТИК  
БЮДЖЕТТИН  
ЧЫГЫШЫ\*  
(3 630.2 млн \$)

↑ 46.9%

Пайыздык көрсөткүчтөр 2022-жылдын январь-декабрында өткөн жылдын ушул мезгилине салыштырмалуу өзгөрүүнү көрсөтүп турат. Доллар түрүндөгү цифралар 2022-жылдын январь-декабрь айларындагы реалдуу сандарды камтыйт.

\* Тиешелүү жылдардын 4-кварталынын акыркы күнүнө карата алмашуу курсу боюнча улуттук валютаны АКШ долларына конвертациялоонун негизинде эсептелет.

# ТҮРКИЯ: НЕГИЗГИ МАКРОЭКОНОМИКАЛЫК КӨРСӨТКҮЧТӨР (январь-декабрь 2022)



Азербайжан Республикасынын Экономикалык реформаларды жана коммуникацияларды талдоо борбору

Алмашуу курсу: 1 USD = 18.6887 TRY



## ЭКОНОМИКАЛЫК ӨНҮГҮҮ



ИДП\*  
(905 501 млн \$)

↑ 5.6%



ӨНӨР ЖАЙ ӨНДҮРҮШҮ\*  
(217 342 млн \$)

↑ 3.3%



АЙЫЛ ЧАРБА ПРОДУКЦИЯЛАРЫ\*  
(51 876 млн \$)

↑ 0.6%

## ТЫШКЫ СООДА



ЭКСПОРТ  
(254 172 млн \$)

↑ 12.9%



ИМПОРТ  
(363 711 млн \$)

↑ 34%

СООДА БАЛАНСЫ

**-109 539** млн \$

## ФИНАНС



НЕГИЗГИ КАПИТАЛГА  
БАГЫТТАЛГАН  
ИНВЕСТИЦИЯЛАР\*  
(237 779.6 млн \$)

↑ 2.8%



БАНК  
АКТИВЛЕРИ\*  
(782 481 млн \$)

↑ 13.5%

## МАМЛЕКЕТТИК БЮДЖЕТ



МАМЛЕКЕТТИК  
БЮДЖЕТТИН  
КИРЕШЕЛЕРИ\*  
(147 122.2 млн \$)

↑ 100.6%



МАМЛЕКЕТТИК  
БЮДЖЕТТИН  
ЧЫГЫШЫ\*  
(154 462.9 млн \$)

↑ 83.1%

Пайыздык көрсөткүчтөр 2022-жылдын январь-декабрында өткөн жылдын ушул мезгилине салыштырмалуу өзгөрүүнү көрсөтүп турат. Доллар түрүндөгү цифралар 2022-жылдын январь-декабрь айларындагы реалдуу сандарды камтыйт.

\* Тиешелүү жылдардын 4-кварталынын акыркы күнүнө карата алмашуу курсу боюнча улуттук валютаны АКШ долларына конвертациялоонун негизинде эсептелет.

# ӨЗБЕКСТАН: НЕГИЗГИ МАКРОЭКОНОМИКАЛЫК КӨРСӨТКҮЧТӨР (январь-декабрь 2022)



Азербайжан Республикасынын Экономикалык реформаларды жана коммуникацияларды талдоо борбору

Алмашуу курсу: 1 USD = 11 011.2 UZS



## ЭКОНОМИКАЛЫК ӨНҮГҮҮ



ИДП\*  
(79 018.5 млн \$)

↑ 5.7%



ӨНӨР ЖАЙ ӨНДҮРҮШҮ\*  
(19 631.8 млн \$)

↑ 5.2%



АЙЫЛ ЧАРБА ПРОДУКЦИЯЛАРЫ\*  
(18 542 млн \$)

↑ 3.6%

## ТЫШКЫ СООДА



ЭКСПОРТ  
(19 309.1 млн \$)

↑ 15.9%



ИМПОРТ  
(30 699.3 млн \$)

↑ 20.4%

СООДА БАЛАНСЫ

**-11 390.2** млн \$

## ФИНАНС



НЕГИЗГИ КАПИТАЛГА  
БАГЫТТАЛГАН  
ИНВЕСТИЦИЯЛАР\*  
(24 004 млн \$)

↑ 0.9%



БАНК  
АКТИВЛЕРИ\*  
(49 522.9 млн \$)

↑ 25.1%

## МАМЛЕКЕТТИК БЮДЖЕТ



МАМЛЕКЕТТИК  
БЮДЖЕТТИН  
КИРЕШЕЛЕРИ\*  
(17 790.1 млн \$)

↑ 35.9%



МАМЛЕКЕТТИК  
БЮДЖЕТТИН  
ЧЫГЫШЫ\*  
(19 107.6 млн \$)

↑ 29.5%

Түрк өлкөлөрүнүн экономикалык болжолдоосу: 2022-жылдын январь-декабрь

Пайыздык көрсөткүчтөр 2022-жылдын январь-декабрында өткөн жылдын ушул мезгилине салыштырмалуу өзгөрүүнү көрсөтүп турат. Доллар түрүндөгү цифралар 2022-жылдын январь-декабрь айларындагы реалдуу сандарды камтыйт.

\* Тиешелүү жылдардын 4-кварталынын акыркы күнүнө карата алмашуу курсу боюнча улуттук валютаны АКШ долларына конвертациялоонун негизинде эсептелет.

\* Мамлекеттик бюджет [openbudget.uz](http://openbudget.uz) сайтынан алынган.

# ВЕНГРИЯ: НЕГИЗГИ МАКРОЭКОНОМИКАЛЫК КӨРСӨТКҮЧТӨР (январь-декабрь 2022)



Азербайжан Республикасынын Экономикалык реформаларды жана коммуникацияларды талдоо борбору

Алмашуу курсу: 1 USD = 373.323 HUF  
Алмашуу курсу: 1 USD = 0.931701 EUR



## ЭКОНОМИКАЛЫК ӨНҮГҮҮ



ИДП\*  
(177 827.2 млн \$)  
**↑ 4.6%**



ӨНӨР ЖАЙ ӨНДҮРҮШҮ\*  
(30 486.7 млн \$)  
**↑ 5.8%**



АЙЫЛ ЧАРБА ПРОДУКЦИЯЛАРЫ\*  
(4 742.9 млн \$)  
**↓ 4.3%**

## ТЫШКЫ СООДА



ЭКСПОРТ\*  
(148 957.9 млн \$)  
**↑ 30.1%**



ИМПОРТ\*  
(158 018.6 млн \$)  
**↑ 39.9%**

СООДА БАЛАНСЫ  
**-9 060.7** млн \$

## ФИНАНС



НЕГИЗГИ КАПИТАЛГА  
БАГЫТТАЛГАН  
ИНВЕСТИЦИЯЛАР\*  
(59 749.9 млн \$)  
**↑ 1.4%**

Жалпы капиталдын түзүлүшү



БАНК  
АКТИВЛЕРИ\*  
(191 703.1 млн \$)

## МАМЛЕКЕТТИК БЮДЖЕТ



МАМЛЕКЕТТИК  
БЮДЖЕТТИН  
КИРЕШЕЛЕРИ\*  
(53 700.1 млн \$)  
**↑ 24.7%**

\*2022 Q1-Q3



МАМЛЕКЕТТИК  
БЮДЖЕТТИН  
ЧЫГЫШЫ\*  
(58 588.7 млн \$)  
**↑ 19.7%**

\*2022 Q1-Q3

Пайыздык көрсөткүчтөр 2022-жылдын январь-декабрында өткөн жылдын ушул мезгилине салыштырмалуу өзгөрүүнү көрсөтүп турат. Доллар түрүндөгү цифралар 2022-жылдын январь-декабрь айларындагы реалдуу сандарды камтыйт.

\* Тиешелүү жылдардын 4-кварталынын акыркы күнүнө карата алмашуу курсу боюнча улуттук валютаны АКШ долларына конвертациялоонун негизинде эсептелет.



# ТҮНДҮК КИПР ТҮРК РЕСПУБЛИКАСЫ: НЕГИЗГИ МАКРОЭКОНОМИКАЛЫК КӨРСӨТКҮЧТӨР (январь-декабрь 2021)



Азербайжан Республикасынын  
Экономикалык реформаларды  
жана коммуникацияларды талдоо борбору

Алмашуу курсу: 1 USD = 18.6887 TRY



## ЭКОНОМИКАЛЫК ӨНҮГҮҮ



ИДП\*  
(1 610.6 млн \$)  
**↑ 4%**



ӨНӨР ЖАЙ ӨНДҮРҮШҮ\*  
(121.7 млн \$)  
**↑ 16.8%**



АЙЫЛ ЧАРБА ПРОДУКЦИЯЛАРЫ\*  
(135.1 млн \$)  
**↓ 1.5%**

## ТЫШКЫ СООДА



ЭКСПОРТ\*  
(106.8 млн \$)  
**↑ 5.6%**



ИМПОРТ\*  
(1 251 млн \$)  
**↑ 2.5%**

СООДА БАЛАНСЫ  
**-1 144** млн \$

## ФИНАНС



ЖЕРГИЛИКТҮҮ  
ИНВЕСТИЦИЯЛАР\*  
(35.9 млн \$)  
**↑ 93.2%**



БАНК  
АКТИВЛЕРИ\*  
(1 565.3 млн \$)  
**↑ 75.3%**

## МАМЛЕКЕТТИК БЮДЖЕТ



МАМЛЕКЕТТИК  
БЮДЖЕТТИН  
КИРЕШЕЛЕРИ\*  
(504.7 млн \$)  
**↑ 15.7%**



МАМЛЕКЕТТИК  
БЮДЖЕТТИН  
ЧЫГЫШЫ\*  
(555.7 млн \$)  
**↑ 19.4%**

Түрк өлкөлөрүнүн экономикалык болжолдоосу: 2022-жылдын январь-декабрь

Пайыздык көрсөткүчтөр 2021-жылдын январь-декабрында өткөн жылдын ушул мезгилине салыштырмалуу өзгөрүүнү көрсөтүп турат. Доллар түрүндөгү цифралар 2021-жылдын январь-декабрь айларындагы реалдуу сандарды камтыйт.

\* Тиешелүү жылдардын 4-кварталынын акыркы күнүнө карата алмашуу курсу боюнча улуттук валютаны АКШ долларына конвертациялоонун негизинде эсептелет.



Түрк Мамлекеттеринин Уюму



Азербайжан Республикасынын  
Экономикалык реформаларды  
жана коммуникацияларды талдоо борбору



# ТҮРК МАМЛЕКЕТТЕРИНИН МҮЧӨЛӨРҮ ЖАНА БАЙКООЧУЛАРЫ УЮМУ

## С БӨЛҮМҮ: ЖАШЫЛ ЭКОНОМИКА ЖАНА ЦИГИТАЛДАШТЫРУУ КӨРСӨТКҮЧТӨРҮ


Түрк өлкөлөрүнүн экономикалык болжолдоосу: 2022-жылдын январь-декабрь



Valyuta məzənnəsi: 1 ABŞ dolları = 1.70205 AZN



## ЖАШЫЛ ЭКОНОМИКА



СО2 ЧЫГАРУУ  
(КӨМҮРТЕК ИЗДЕРИ 2021)  
(37.1 млн тон)

**\*0.10%**

\* Дүйнөлүк жалпы

## ЭЛЕКТРОНДУК ӨКМӨТТҮ ӨНҮКТҮРҮҮ ИНДЕКСИ (EGDI 2022)



РЕЙТИНГ  
**83**



ИНДИКАТОР  
**0.69**



ТЕЛЕКОММУНИКАЦИЯ  
ИНФРАСТРУКТУРАСЫНЫН  
ИНДЕКСИ (ТИИ)

**0.68**

ОНЛАЙН  
КЫЗМАТ  
ИНДЕКСИ (ОСИ)

**0.61**

АДАМДЫК  
КАПИТАЛДЫН  
ИНДЕКСИ (НСИ)

**0.79**

## АЧЫК ӨКМӨТ МААЛЫМАТ ИНДЕКСИ (OGDI)



ИНДИКАТОР  
**0.59**

## ЭЛЕКТРОНДУК СООДА РЫНОКУНДАГЫ КИРЕШЕ\*\*



**2.123** млрд. АКШ \$

## ИНТЕРНЕТ



ИНТЕРНЕТКЕ КИРҮҮ  
(8.32 млн колдонуучу)

**81.1%**


\*\* Электрондук коммерция рыногунда киреше болжолдуу бааны чагылдырат. Электрондук коммерция рыногу жеке акыркы керектөөчүгө санариптик канал аркылуу физикалык товарларды сатууну камтыйт (B2C).



Алмашуу курсу: 1 USD = 462.872 KZT



## ЖАШЫЛ ЭКОНОМИКА



СО2 ЧЫГАРУУ  
(КӨМҮРТЕК ИЗДЕРИ 2021)  
(211.2 млн тон)

**\*0.56%**

\* Дүйнөлүк жалпы

## ЭЛЕКТРОНДУК ӨКМӨТТҮ ӨНҮКТҮРҮҮ ИНДЕКСИ (EGDI 2022)



РЕЙТИНГ  
**28**



ИНДИКАТОР  
**0.86**



ТЕЛЕКОММУНИКАЦИЯ  
ИНФРАСТРУКТУРАСЫНЫН  
ИНДЕКСИ (ТИИ)

**0.75**

ОНЛАЙН  
КЫЗМАТ  
ИНДЕКСИ (ОСИ)

**0.93**

АДАМДЫК  
КАПИТАЛДЫН  
ИНДЕКСИ (НСИ)

**0.90**

## АЧЫК ӨКМӨТ МААЛЫМАТ ИНДЕКСИ (OGDI)



ИНДИКАТОР  
**0.86**

## ЭЛЕКТРОНДУК СООДА РЫНОКУНДАГЫ КИРЕШЕ\*\*



**3.45** млрд. АКШ \$

## ИНТЕРНЕТ



ИНТЕРНЕТКЕ КИРҮҮ  
(16.41 млн колдонуучу)

**85.9%**


\*\* Электрондук коммерция рыногунда киреше болжолдуу бааны чагылдырат. Электрондук коммерция рыногу жеке акыркы керектөөчүгө санариптик канал аркылуу физикалык товарларды сатууну камтыйт (B2C).



Алмашуу курсу: 1 USD = 85.68 KGS



## ЖАШЫЛ ЭКОНОМИКА



СО2 ЧЫГАРУУ  
(КӨМҮРТЕК ИЗДЕРИ 2021)  
(10.8 млн тон)

\* **0.03%**

\* Дүйнөлүк жалпы

## ЭЛЕКТРОНДУК ӨКМӨТТҮ ӨНҮКТҮРҮҮ ИНДЕКСИ (EGDI 2022)



РЕЙТИНГ

**81**



ИНДИКАТОР

**0.70**



ТЕЛЕКОММУНИКАЦИЯ  
ИНФРАСТРУКТУРАСЫНЫН  
ИНДЕКСИ (ТИИ)

**0.66**

ОНЛАЙН  
КЫЗМАТ  
ИНДЕКСИ (ОСИ)

**0.62**

АДАМДЫК  
КАПИТАЛДЫН  
ИНДЕКСИ (НСИ)

**0.81**

## АЧЫК ӨКМӨТ МААЛЫМАТ ИНДЕКСИ (OGDI)



ИНДИКАТОР

**0.59**

## ЭЛЕКТРОНДУК СООДА РЫНОКУНДАГЫ КИРЕШЕ\*\*



**479.5** млн АКШ \$

## ИНТЕРНЕТ



ИНТЕРНЕТКЕ КИРҮҮ  
(3.41 млн колдонуучу)

**51.1%**


\*\* Электрондук коммерция рыногунда киреше болжолдуу бааны чагылдырат. Электрондук коммерция рыногу жеке акыркы керектөөчүгө санариптик канал аркылуу физикалык товарларды сатууну камтыйт (B2C).



Алмашуу курсу: 1 USD = 18.6887 TRY



## ЖАШЫЛ ЭКОНОМИКА



СО2 ЧЫГАРУУ  
(КӨМҮРТЕК ИЗДЕРИ 2021)  
(449.7 млн тон)

**\*1.19%**

\* Дүйнөлүк жалпы

## ЭЛЕКТРОНДУК ӨКМӨТТҮ ӨНҮКТҮРҮҮ ИНДЕКСИ (EGDI 2022)



РЕЙТИНГ

**48**



ИНДИКАТОР

**0.80**



ТЕЛЕКОММУНИКАЦИЯ  
ИНФРАСТРУКТУРАСЫНЫН  
ИНДЕКСИ (ТИИ)

**0.66**

ОНЛАЙН  
КЫЗМАТ  
ИНДЕКСИ (ОСИ)

**0.86**

АДАМДЫК  
КАПИТАЛДЫН  
ИНДЕКСИ (НСИ)

**0.87**

## АЧЫК ӨКМӨТ МААЛЫМАТ ИНДЕКСИ (OGDI)



ИНДИКАТОР

**0.93**

## ЭЛЕКТРОНДУК СООДА РЫНОКУНДАГЫ КИРЕШЕ\*\*



**22.98** млрд. АКШ \$

## ИНТЕРНЕТ



ИНТЕРНЕТКЕ КИРҮҮ  
(69.95 млн колдонуучу)

**82%**


\*\* Электрондук коммерция рыногунда киреше болжолдуу бааны чагылдырат. Электрондук коммерция рыногу жеке акыркы керектөөчүгө санариптик канал аркылуу физикалык товарларды сатууну камтыйт (B2C).



Алмашуу курсу: 1 USD = 11 011.2 UZS



## ЖАШЫЛ ЭКОНОМИКА



СО2 ЧЫГАРУУ  
(КӨМҮРТЕК ИЗДЕРИ 2021)  
(125.7 млн тон)

\* **0.33%**

\* Дүйнөлүк жалпы

## ЭЛЕКТРОНДУК ӨКМӨТТҮ ӨНҮКТҮРҮҮ ИНДЕКСИ (EGDI 2022)



РЕЙТИНГ

**69**



ИНДИКАТОР

**0.73**



ТЕЛЕКОММУНИКАЦИЯ  
ИНФРАСТРУКТУРАСЫНЫН  
ИНДЕКСИ (ТИИ)

**0.66**

ОНЛАЙН  
КЫЗМАТ  
ИНДЕКСИ (ОСИ)

**0.74**

АДАМДЫК  
КАПИТАЛДЫН  
ИНДЕКСИ (НСИ)

**0.78**

## АЧЫК ӨКМӨТ МААЛЫМАТ ИНДЕКСИ (OGDI)



ИНДИКАТОР

**0.81**

## ЭЛЕКТРОНДУК СООДА РЫНОКУНДАГЫ КИРЕШЕ\*\*



**1.57** млрд. АКШ \$

## ИНТЕРНЕТ



ИНТЕРНЕТКЕ КИРҮҮ  
(20.05 млн колдонуучу)

**70.4%**

\*\* Электрондук коммерция рыногунда киреше болжолдуу бааны чагылдырат. Электрондук коммерция рыногу жеке акыркы керектөөчүгө санариптик канал аркылуу физикалык товарларды сатууну камтыйт (B2C).

# ВЕНГРИЯ: ЖАШЫЛ ЭКОНОМИКА ЖАНА ЦИГИТАЛДАШТЫРУУ КӨРСӨТКҮЧТӨРҮ




Азербайжан Республикасынын Экономикалык реформаларды жана коммуникацияларды талдоо борбору

Алмашуу курсу: 1 USD = 373.323 HUF  
Алмашуу курсу: 1 USD = 0.931701 EUR



## ЖАШЫЛ ЭКОНОМИКА



СО2 ЧЫГАРУУ  
(КӨМҮРТЕК ИЗДЕРИ 2021)  
(50.7 млн тон)

\* **0.13%**

\* Дүйнөлүк жалпы

## ЭЛЕКТРОНДУК ӨКМӨТТҮ ӨНҮКТҮРҮҮ ИНДЕКСИ (EGDI 2022)



РЕЙТИНГ

**51**



ИНДИКАТОР

**0.78**



ТЕЛЕКОММУНИКАЦИЯ  
ИНФРАСТРУКТУРАСЫНЫН  
ИНДЕКСИ (ТИИ)

**0.77**

ОНЛАЙН  
КЫЗМАТ  
ИНДЕКСИ (ОСИ)

**0.75**

АДАМДЫК  
КАПИТАЛДЫН  
ИНДЕКСИ (НСИ)

**0.83**

## АЧЫК ӨКМӨТ МААЛЫМАТ ИНДЕКСИ (OGDI)



ИНДИКАТОР

**0.62**

## ЭЛЕКТРОНДУК СООДА РЫНОКУНДАГЫ КИРЕШЕ\*\*



**2.75** млрд. АКШ \$

## ИНТЕРНЕТ



ИНТЕРНЕТКЕ КИРҮҮ  
(8.56 млн колдонуучу)

**89%**

\*\* Электрондук коммерция рыногунда киреше болжолдуу бааны чагылдырат. Электрондук коммерция рыногу жеке акыркы керектөөчүгө санариптик канал аркылуу физикалык товарларды сатууну камтыйт (B2C).





Agency for Strategic planning and reforms of the Republic of Kazakhstan Bureau of National statistics. (2023). Monthly Editions. Retrieved from, <https://stat.gov.kz/edition/publication/month>

Banking Regulation and Supervision Agency, Monthly Banking Sector Data (Basic Analysis). Retrieved from, <https://www.bddk.org.tr/BultenAylik/en>

Central Bank of the Republic of Azerbaijan, (2023). Retrieved from, <https://www.cbar.az/page-188/credit-institutions>

DataReportal. (2023). Digital Economy. Internet Penetration. <https://datareportal.com/>

Hungarian Central Statistical Office, HUF value of external trade and value indices by main partner countries, January–December 2022. Retrieved from [https://www.ksh.hu/stadat\\_files/kkr/en/kkr0047.html](https://www.ksh.hu/stadat_files/kkr/en/kkr0047.html)

Hungarian Central Statistical Office, Major quarterly data for general government sector. Retrieved from [https://www.ksh.hu/stadat\\_files/gdp/en/gdp0110.html](https://www.ksh.hu/stadat_files/gdp/en/gdp0110.html)

Hungarian Central Statistical Office, Summary data of macroeconomy (Quarterly Data). Retrieved March 10, 2023, from [https://www.ksh.hu/stadat\\_files/gdp/en/gdp0085.html](https://www.ksh.hu/stadat_files/gdp/en/gdp0085.html)

Hungarian Central Statistical Office, The production of GDP at current prices by industries (quarterly data) [million HUF]. Retrieved March 10, 2023 from [https://www.ksh.hu/stadat\\_files/gdp/en/gdp0087.html](https://www.ksh.hu/stadat_files/gdp/en/gdp0087.html)

KKTC Central Bank. (2023). 2021 Operational Report. Retrieved from <https://www.ktto.net/wp-content/uploads/2022/08/Bankacilik-Yillik-Rapor-2021.pdf>

Knoema. (2023). World Data Atlas. CO2 Emissions. Retrieved from <https://knoema.com/atlas>

Ministry of Trade. (2023). KKTC Country Profile. Retrieved from [https://ticaret.gov.tr/data/5f1e84aa13b876b04c77d255/KKTC%20%C3%9C%20Profili\\_ekim2022.pdf](https://ticaret.gov.tr/data/5f1e84aa13b876b04c77d255/KKTC%20%C3%9C%20Profili_ekim2022.pdf)



- National Bank of Kazakhstan. (2023). NBK Statistical Bulletin. Retrieved from <https://www.nationalbank.kz/file/download/88240>
- National Bank of the Kyrgyz Republic. (2023). Major indices of the banking sector. Retrieved from <https://www.nbkr.kg/index1.jsp?item=1484&lang=ENG>
- National Currency to US dollar. Retrieved from <https://www.xe.com/currencycharts/>
- National Statistical Committee of the Kyrgyz Republic. (2023). Finance. Retrieved from <http://www.stat.kg/en/statistics/finansy/>
- National Statistical Committee of the Kyrgyz Republic. (2023). Social economic situation of the Kyrgyz Republic. Retrieved from <http://www.stat.kg/en/publications/doklad-socialno-ekonomicheskoe-polozhenie-kyrgyzskoj-respubliki/>
- Open Budget of Uzbekistan. Retrieved March 10, 2023, from <https://openbudget.uz/enhttps://www.xe.com/currencycharts/?from=USD&to=UZS>
- Republic of Turkey Ministry of Treasury and Finance, Public Finance. Retrieved March 10, 2023, from <https://en.hmb.gov.tr/public-finance>
- Statista.com. (2023). Ecommerce Statistics. Retrieved from <https://www.statista.com/search/?q=ecommerce&Search=&qKat=search&newSearch=true&p=1>
- Statistics Agency under the President of the Republic of Uzbekistan. (2023). Socio-Economic Situation of the Republic of Uzbekistan for January-December 2022. Retrieved from [https://stat.uz/en/?preview=1&option=com\\_dropfiles&format=&task=frontfile.download&catid=403&id=2769&Itemid=1000000000000](https://stat.uz/en/?preview=1&option=com_dropfiles&format=&task=frontfile.download&catid=403&id=2769&Itemid=1000000000000)
- Statistics Agency under the President of the Republic of Uzbekistan. (2023). Industry. Retrieved from [https://stat.uz/en/?preview=1&option=com\\_dropfiles&format=&task=frontfile.download&catid=403&id=2751&Itemid=1000000000000](https://stat.uz/en/?preview=1&option=com_dropfiles&format=&task=frontfile.download&catid=403&id=2751&Itemid=1000000000000)



- The Central Bank of the Republic of Uzbekistan. (2023). Information on major indicators of commercial banks as of January 1, 2023. Retrieved from <https://cbu.uz/en/statistics/bankstats/846224/>
- The State Statistical Committee of the Republic of Azerbaijan, Macro-economic indicators and social development of the country (January-December, 2022). <https://stat.gov.az/news/macroeconomy.php?lang=en&page=2>
- TheBank.eu. 2023. Economy and Banking Sector of Hungary. Retrieved from [https://thebanks.eu/countries/Hungary/banking\\_sector](https://thebanks.eu/countries/Hungary/banking_sector)
- Turkish Cypriot Chamber of Commerce. (2023). 2021 BUDGET GENERAL INCOME - EXPENSE REPORT. Retrieved from <https://ktto.net/wp-content/uploads/2021/11/Ocak-Ekim-2021-Mali-Gelir-Gider-Raporu.pdf>
- Turkish Cypriot Chamber of Commerce. (2023). 2022 BUDGET GENERAL INCOME - EXPENSE REPORT. Retrieved from <https://www.ktto.net/wp-content/uploads/2022/08/Ocak-Temmuz-2022-Mali-Gelir-Gider-Raporu.pdf>
- Turkish Cypriot Chamber of Commerce. (2023). Economic and Social Statistics. Retrieved from <https://www.ktto.net/ekonomik-gostergeler-ve-veriler/>
- Turkish Statistical Institute, Foreign Trade Statistics, December 2022. Retrieved from <https://data.tuik.gov.tr/Bulten/Index?p=Foreign-Trade-Statistics-December-2022-49633>
- Turkish Statistical Institute, Periodic Gross Domestic Product, IV. Quarter: July-December 2022. Retrieved from <https://data.tuik.gov.tr/Bulten/Index?p=Quarterly-Gross-Domestic-Product-Quarter-IV:-October-December,-2022-49664>
- UN E-Government Knowledgebase. (2023). E-Government Development Index. <https://publicadministration.un.org/egovkb/en-us/Data-Center>
- United Nations Department of Economic and Social Affairs. (2022). E-Government Survey 2022. The Future of Digital Government. Retrieved from <https://desapublications.un.org/sites/default/files/publications/2022-09/Web%20version%20E-Government%202022.pdf>

Маселе үчүн жооптуу: АЙХАН САТИЖИ  
Дизайн: ЭЛЬВИРА ЗЕЙНАЛОВА  
РАХМАН БАДАЛОВ

AZ 1073, Баку,  
Ясамал району, Г.Халилов көч., 47  
Тел.: (+994) 12 521 25 35  
[info@ereforms.gov.az](mailto:info@ereforms.gov.az)

[www.ereforms.gov.az](http://www.ereforms.gov.az)

