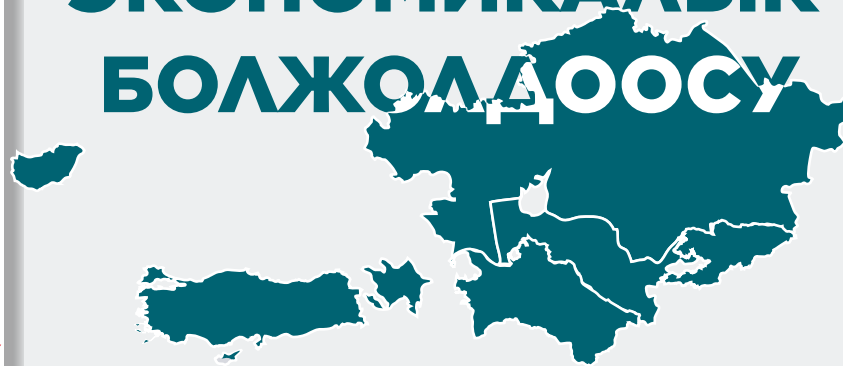




ТҮРК ӨЛКӨЛӨРҮНҮН ЭКОНОМИКАЛЫК БОЛЖОЛДООСУ



№1

январь-март 2023



Organization of Turkic States



Center for Analysis of Economic Reforms and
Communication of the Republic of Azerbaijan



Түрк Мамлекеттеринин Уюму



Азербайжан Республикасынын
Экономикалык реформаларды
жана коммуникацияларды талдоо борбору



Түрк өлкөлөрүнүн экономикалык болжолдоосу: 2023-жылдын январь-март



Түрк Мамлекеттеринин Уюму



Азербайжан Республикасынын
Экономикалык реформаларды
жана коммуникацияларды талдоо борбору

Статистикалык бюллетенде 2023-жылдын январь-март айларындагы негизги макроэкономикалык көрсөткүчтөр камтылган.

**Бардык өлкөлөр алфавиттик тартипте тизмеленген.
Статистикалык бюллетень Түрк мамлекеттер уюмуна мүчө
жана байкоочу мамлекеттерди камтыйт.**

**Бул статистикалык бюллетень Азербайжан Республикасынын Экономикалык
реформаларды жана коммуникацияларды талдоо борборунун (САЕРС)
Түрк мамлекеттеринин уюму (ОТS) менен биргелешип
чыгарган басылмасы болуп саналат.
Бардык суроолор, сын-пикирлер жана сунуштар төмөнкү дарекке кайрылууга тийиш:
info@ereforms.gov.az**



А БӨЛҮМ

ТҮРК МАМЛЕКЕТТЕРИНИН УЮМУНА МҮЧӨ ЖАНА БАЙКООЧУЛАР: ЖАЛПЫ МААЛЫМАТ

Түрк мамлекеттеринин мүчө жана байкоочулар уюмуна жалпы сереп	5
Түрк мамлекеттер уюмунун үлүшү Дүйнөдөгү мүчөлөр жана байкоочулар	6
Түрк мамлекеттер уюмунун мүчөлөрү жана байкоочулары үчүн ИДПнын өсүшүн салыштыруу	7
Түрк Мамлекеттеринин Шарттуу Схемалык Транспорт Коридорлору	8

Б БӨЛҮМ

ТҮРК МАМЛЕКЕТТЕРИНИН МҮЧӨЛӨРҮ ЖАНА БАЙКООЧУЛАРЫ: НЕГИЗГИ МАКРОЭКОНОМИКАЛЫК КӨРСӨТКҮЧТӨР

Азербайжан	10
Венгрия	11
Казакстан	12
Кыргызстан	13
Туркия	14
Өзбекстан	15
Түндүк Кипр Түрк Республикасы	16



Түрк Мамлекеттеринин Уюму



Азербайжан Республикасынын
Экономикалык реформаларды
жана коммуникацияларды талдоо борбору

ТҮРК МАМЛЕКЕТТЕРИНИН МҮЧӨЛӨРҮ ЖАНА БАЙКООЧУЛАРЫ УЮМУ



А БӨЛҮМҮ: САЛУУ

Түрк өлкөлөрүнүн экономикалык болжолдоосу:
2023-жылдын январь-март

ТҮРК МАМЛЕКЕТТЕРИНИН УЮМУНА МҮЧӨ ЖАНА БАЙКООЧУЛАР ЖӨНҮНДӨ ЖАЛПЫ БАЯНДАМА



Азербайжан Республикасынын Экономикалык реформаларды жана коммуникацияларды талдоо борбору



АЙМАН

(мин км²)

4 823.5



ИДП (2022)

(миллиард АКШ доллары)

1 537



КАЛК (2022)

(миллион адам)

173.8



СООДА ЖҮРГҮЗҮҮСҮ (2022)

(миллиард АКШ доллары)

1 192.7


Түрк өлкөлөрүнүн экономикалык болжолдоосу:
2023-жылдын январь-март

ТҮРК МАМЛЕКЕТТЕРИНИН УЮМУНА МҮЧӨ ЖАНА БАЙКООЧУЛАРДЫН ДҮЙНӨДӨГҮ ҮЛҮШҮ

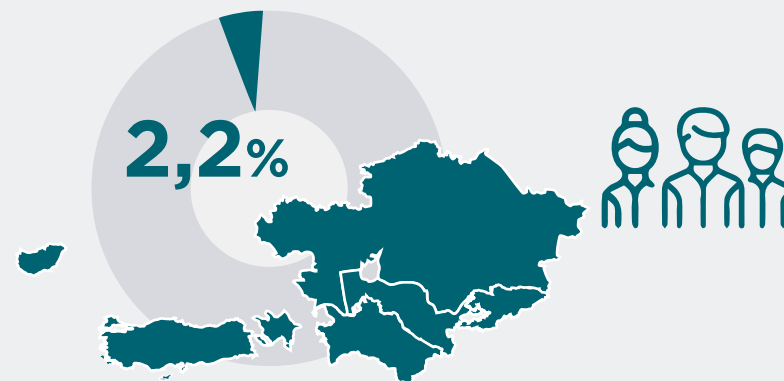


Азербайжан Республикасынын
Экономикалык реформаларды
жана коммуникацияларды талдоо борбору

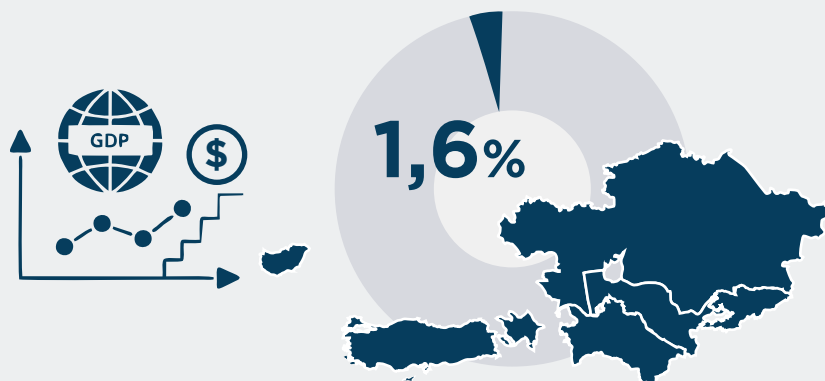
АЙМАН



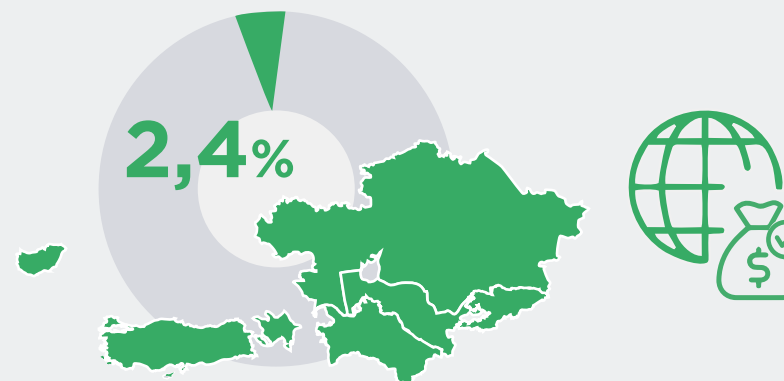
КАЛК (2022)



ИДП (2022)



СООДА ЖҮРГҮЗҮҮСҮ (2022)

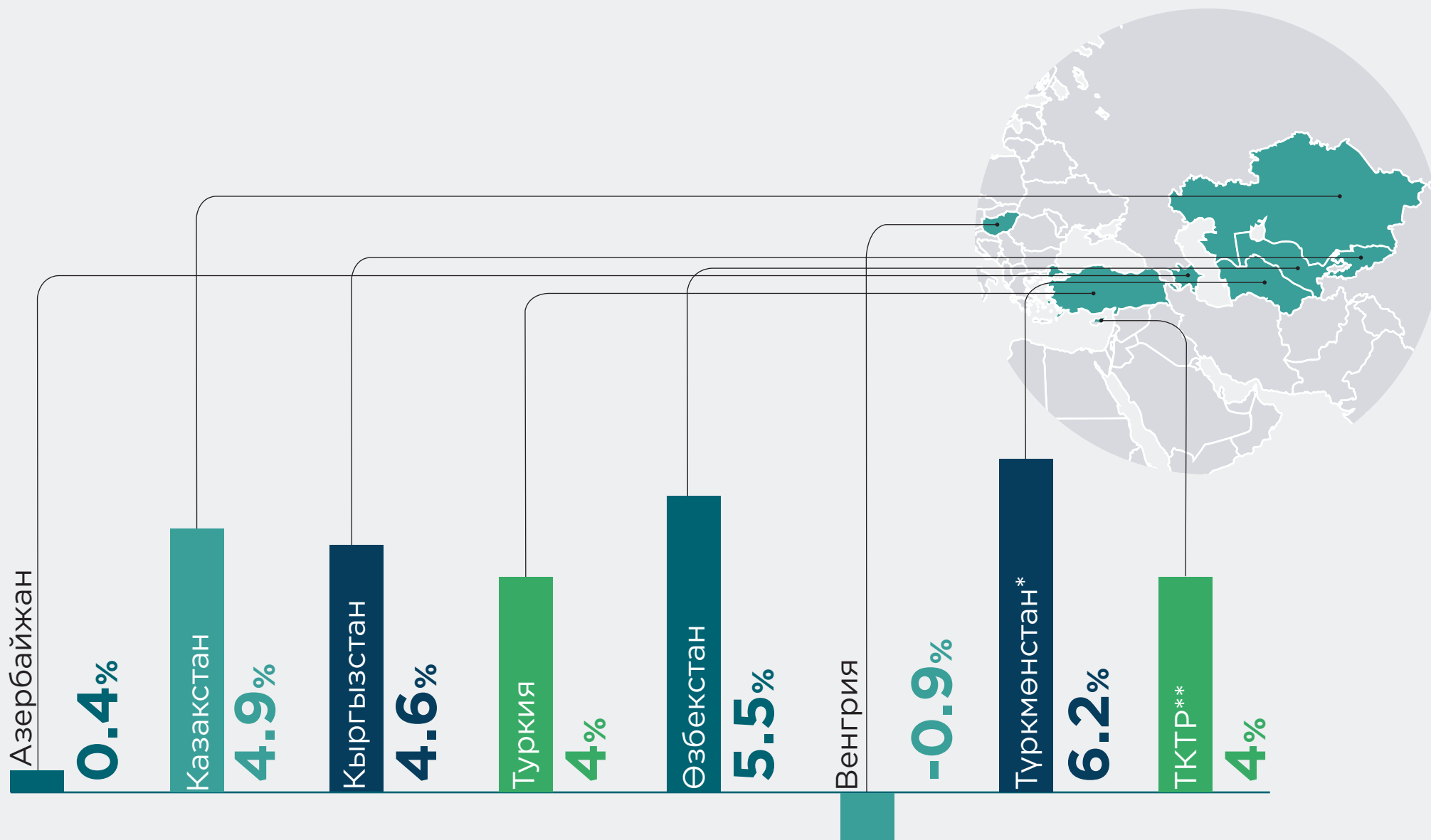


Түрк өлкөлөрүнүн экономикалык болжолдоосу:
2023-жылдын январь-март

ТҮРК МАМЛЕКЕТТЕР УЮМУНУН МҮЧӨЛӨРҮ ЖАНА БАЙКООЧУЛАРЫ ҮЧҮН ИДПНЫН ӨСҮШҮН САЛЫШТЫРУУ (январь-март 2023)



Азербайжан Республикасынын
Экономикалык реформаларды
жана коммуникацияларды талдоо борбору



Түрк өлкөлөрүнүн экономикалык болжолдоосу:
2023-жылдын январь-март

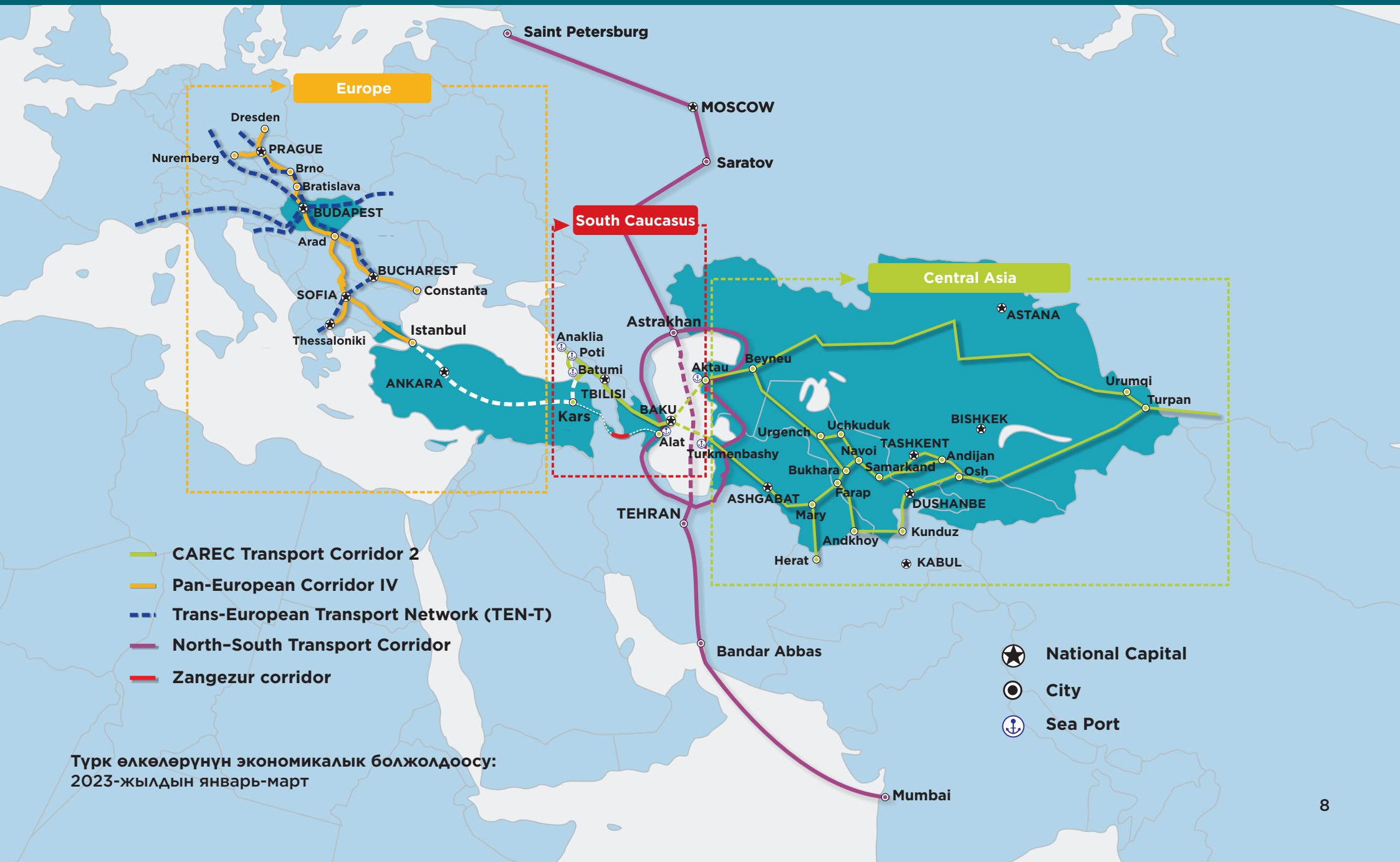
*Түркмөнстанга тиешелүү статистикалык көрсөткүчтөр жалпы бөлүмдө гана түзүлөт.

**2021

ТҮРК МАМЛЕКЕТТЕРИНИН ШАРТТУУ СХЕМАЛЫК ТРАНСПОРТ КОРИДОРЛОРУ



Азербайжан Республикасынын Экономикалык реформаларды жана коммуникацияларды талдоо борбору



Түрк өлкөлөрүнүн экономикалык болжолдоосу:
2023-жылдын январь-март



Түрк Мамлекеттеринин Уюму



Азербайжан Республикасынын
Экономикалык реформаларды
жана коммуникацияларды талдоо борбору

ТҮРК МАМЛЕКЕТТЕРИНИН МҮЧӨЛӨРҮ ЖАНА БАЙКООЧУЛАРЫ УЮМУ



Б БӨЛҮМҮ: НЕГИЗГИ МАКРОЭКОНОМИКАЛЫК КӨРСӨТКҮЧТӨР 2023-жылдын январь-март айлары үчүн

Түрк өлкөлөрүнүн экономикалык болжолдоосу: 2023-жылдын январь-март

АЗЕРБАЙЖАН: НЕГИЗГИ МАКРОЭКОНОМИКАЛЫК КӨРСӨТКҮЧТӨР (январь-март 2023)



Азербайжан Республикасынын Экономикалык реформаларды жана коммуникацияларды талдоо борбору

Алмашуу курсу: 1 USD = 1.70205 AZN



ЭКОНОМИКАЛЫК ӨНҮГҮҮ



ИДП*
(17 829.8 млн \$)

↑ 0.4%



ӨНӨР ЖАЙ ӨНДҮРҮШҮ*
(10 917 млн \$)

↓ 3.2%



АЙЫЛ ЧАРБА ПРОДУКЦИЯЛАРЫ*
(788.3 млн \$)

↑ 3%

ТЫШКЫ СООДА



ЭКСПОРТ
(8 239.4 млн \$)

↑ 2.4%



ИМПОРТ
(4 029.9 млн \$)

↑ 19.2%

СООДА БАЛАНСЫ

+4 209.5 млн \$

ФИНАНС



НЕГИЗГИ КАПИТАЛГА
БАГЫТТАЛГАН
ИНВЕСТИЦИЯЛАР*
(2 072.4 млн \$)

↑ 40.3%



БАНК
АКТИВЛЕРИ*
(26 378.4 млн \$)

↑ 13%

МАМЛЕКЕТТИК БЮДЖЕТ



МАМЛЕКЕТТИК
БЮДЖЕТТИН
КИРЕШЕЛЕРИ*
(4 876.5 млн \$)

↑ 18.3%



МАМЛЕКЕТТИК
БЮДЖЕТТИН
ЧЫГЫШЫ*
(3 862.9 млн \$)

↑ 16.7%

Түрк өлкөлөрүнүн экономикалык болжолдоосу:
2023-жылдын январь-март

Пайыздык көрсөткүчтөр 2023-жылдын январь-март өткөн жылдын ушул мезгилине салыштырмалуу өзгөрүүнү көрсөтүп турат. Доллар түрүндөгү цифралар 2023-жылдын январь-март айларындагы реалдуу сандарды камтыйт.

* Тиешелүү жылдардын 1-кварталынын акыркы күнүнө карата алмашуу курсу боюнча улуттук валютаны АКШ долларына конвертациялоонун негизинде эсептелет.

КАЗАКСТАН: НЕГИЗГИ МАКРОЭКОНОМИКАЛЫК КӨРСӨТКҮЧТӨР (январь-март 2023)



Азербайжан Республикасынын Экономикалык реформаларды жана коммуникацияларды талдоо борбору

Алмашуу курсу: 1 USD = 450.661 KZT



ЭКОНОМИКАЛЫК ӨНҮГҮҮ



ИДП*
(51 645.1 млн \$)
↑ 4.9%



ӨНӨР ЖАЙ ӨНДҮРҮШҮ*
(24 927.8 млн \$)
↑ 2.8%



АЙЫЛ ЧАРБА ПРОДУКЦИЯЛАРЫ*
(1 830 млн \$)
↑ 3.5%

ТЫШКЫ СООДА



ЭКСПОРТ
(18 718.4 млн \$)
↓ 2.1%



ИМПОРТ
(13 960.7 млн \$)
↑ 43.8%

СООДА БАЛАНСЫ
+4 757.7 млн \$

ФИНАНС



НЕГИЗГИ КАПИТАЛГА
БАГЫТТАЛГАН
ИНВЕСТИЦИЯЛАР*
(6 083 млн \$)
↑ 16.1%



БАНК
АКТИВЛЕРИ*
(99 914.4 млн \$)
↑ 19.2%

МАМЛЕКЕТТИК БЮДЖЕТ



МАМЛЕКЕТТИК
БЮДЖЕТТИН
КИРЕШЕЛЕРИ*
(12 357 млн \$)
↑ 16.6%



МАМЛЕКЕТТИК
БЮДЖЕТТИН
ЧЫГЫШЫ*
(12 663.5 млн \$)
↑ 29.7%

Түрк өлкөлөрүнүн экономикалык болжолдоосу:
2023-жылдын январь-март

Пайыздык көрсөткүчтөр 2023-жылдын январь-март өткөн жылдын ушул мезгилине салыштырмалуу өзгөрүүнү көрсөтүп турат. Доллар түрүндөгү цифралар 2023-жылдын январь-март айларындагы реалдуу сандарды камтыйт.

* Тиешелүү жылдардын 1-кварталынын акыркы күнүнө карата алмашуу курсу боюнча улуттук валютаны АКШ долларына конвертациялоонун негизинде эсептелет.

КЫРГЫЗСТАН: НЕГИЗГИ МАКРОЭКОНОМИКАЛЫК КӨРСӨТКҮЧТӨР (январь-март 2023)



Азербайжан Республикасынын Экономикалык реформаларды жана коммуникацияларды талдоо борбору

Алмашуу курсу: 1 USD = 87.4191 KGS



ЭКОНОМИКАЛЫК ӨНҮГҮҮ



ИДП*
(2 104 млн \$)
↑ 4.6%



ӨНӨР ЖАЙ ӨНДҮРҮШҮ*
(3 731.7 млн \$)
↑ 7.6%



АЙЫЛ ЧАРБА ПРОДУКЦИЯЛАРЫ*
(3 295.3 млн \$)
↑ 1.9%

ТЫШКЫ СООДА



ЭКСПОРТ
(255.6 млн \$)
↑ 2.2%



ИМПОРТ
(1 462 млн \$)
↑ 27.2%

СООДА БАЛАНСЫ
-1 206.4 млн \$

ФИНАНС



НЕГИЗГИ КАПИТАЛГА
БАГЫТТАЛГАН
ИНВЕСТИЦИЯЛАР*
(185.1 млн \$)
↑ 3.5%



БАНК
АКТИВЛЕРИ*
(5 859.2 млн \$)
↑ 53.6%

МАМЛЕКЕТТИК БЮДЖЕТ



МАМЛЕКЕТТИК
БЮДЖЕТТИН
КИРЕШЕЛЕРИ*
(851.1 млн \$)
↑ 24.9%



МАМЛЕКЕТТИК
БЮДЖЕТТИН
ЧЫГЫШЫ*
(849.8 млн \$)
↑ 40.8%

Түрк өлкөлөрүнүн экономикалык болжолдоосу:
2023-жылдын январь-март

Пайыздык көрсөткүчтөр 2023-жылдын январь-март өткөн жылдын ушул мезгилине салыштырмалуу өзгөрүүнү көрсөтүп турат. Доллар түрүндөгү цифралар 2023-жылдын январь-март айларындагы реалдуу сандарды камтыйт.

* Тиешелүү жылдардын 1-кварталынын акыркы күнүнө карата алмашуу курсу боюнча улуттук валютаны АКШ долларына конвертациялоонун негизинде эсептелет.

ТҮРКИЯ: НЕГИЗГИ МАКРОЭКОНОМИКАЛЫК КӨРСӨТКҮЧТӨР (январь-март 2023)



Азербайжан Республикасынын Экономикалык реформаларды жана коммуникацияларды талдоо борбору

Алмашуу курсу: 1 USD = 19.186 TRY



ЭКОНОМИКАЛЫК ӨНҮГҮҮ



ИДП*
(245 464 млн \$)
↑ 4%



ӨНӨР ЖАЙ ӨНДҮРҮШҮ*
(66 288.2 млн \$)
↓ 0.7%



АЙЫЛ ЧАРБА ПРОДУКЦИЯЛАРЫ*
(18 025.4 млн \$)
↓ 3.8%

ТЫШКЫ СООДА



ЭКСПОРТ
(61 538 млн \$)
↓ 0.3%



ИМПОРТ
(96 244 млн \$)
↑ 14.4%

СООДА БАЛАНСЫ
-34 706 млн \$

ФИНАНС



НЕГИЗГИ КАПИТАЛГА
БАГЫТТАЛГАН
ИНВЕСТИЦИЯЛАР*
(85 337.3 млн \$)
↑ 4.9%



БАНК
АКТИВЛЕРИ*
(827 385 млн \$)
↑ 19%

МАМЛЕКЕТТИК БЮДЖЕТ



МАМЛЕКЕТТИК
БЮДЖЕТТИН
КИРЕШЕЛЕРИ*
(53 811.7 млн \$)
↑ 75.1%



МАМЛЕКЕТТИК
БЮДЖЕТТИН
ЧЫГЫШЫ*
(74 707 млн \$)
↑ 153.4%

Түрк өлкөлөрүнүн экономикалык болжолдоосу:
2023-жылдын январь-март

Пайыздык көрсөткүчтөр 2023-жылдын январь-март өткөн жылдын ушул мезгилине салыштырмалуу өзгөрүүнү көрсөтүп турат. Доллар түрүндөгү цифралар 2023-жылдын январь-март айларындагы реалдуу сандарды камтыйт.

* Тиешелүү жылдардын 1-кварталынын акыркы күнүнө карата алмашуу курсу боюнча улуттук валютаны АКШ долларына конвертациялоонун негизинде эсептелет.

ӨЗБЕКСТАН: НЕГИЗГИ МАКРОЭКОНОМИКАЛЫК КӨРСӨТКҮЧТӨР (январь-март 2023)



Азербайжан Республикасынын Экономикалык реформаларды жана коммуникацияларды талдоо борбору

Алмашуу курсу: 1 USD = 11 448.2 UZS



ЭКОНОМИКАЛЫК ӨНҮГҮҮ



ИДП*
(17 337.5 млн \$)

↑ 5.5%



ӨНӨР ЖАЙ ӨНДҮРҮШҮ*
(4 642.1 млн \$)

↑ 4.1%



АЙЫЛ ЧАРБА ПРОДУКЦИЯЛАРЫ*
(2 049.7 млн \$)

↑ 3.2%

ТЫШКЫ СООДА



ЭКСПОРТ
(5 688.9 млн \$)

↓ 2.7%



ИМПОРТ
(9 090.8 млн \$)

↑ 23.6%

СООДА БАЛАНСЫ

-3 401.9 млн \$

ФИНАНС



НЕГИЗГИ КАПИТАЛГА
БАГЫТТАЛГАН
ИНВЕСТИЦИЯЛАР*
(4 940.3 млн \$)

↑ 3.1%



БАНК
АКТИВЛЕРИ*
(48 631.7 млн \$)

↑ 25.1%

МАМЛЕКЕТТИК БЮДЖЕТ



МАМЛЕКЕТТИК
БЮДЖЕТТИН
КИРЕШЕЛЕРИ*
(20 318.2 млн \$)

↑ 16.3%



МАМЛЕКЕТТИК
БЮДЖЕТТИН
ЧЫГЫШЫ*
(22 513.1 млн \$)

↑ 20%

Түрк өлкөлөрүнүн экономикалык болжолдоосу:
2023-жылдын январь-март

Пайыздык көрсөткүчтөр 2023-жылдын январь-март өткөн жылдын ушул мезгилине салыштырмалуу өзгөрүүнү көрсөтүп турат. Доллар түрүндөгү цифралар 2023-жылдын январь-март айларындагы реалдуу сандарды камтыйт.

* Тиешелүү жылдардын 1-кварталынын акыркы күнүнө карата алмашуу курсу боюнча улуттук валютаны АКШ долларына конвертациялоонун негизинде эсептелет.

* Мамлекеттик бюджет 01.06.2023-жылы openbudget.uz сайтынан алынган.

ВЕНГРИЯ: НЕГИЗГИ МАКРОЭКОНОМИКАЛЫК КӨРСӨТКҮЧТӨР (январь-март 2023)



Азербайжан Республикасынын Экономикалык реформаларды жана коммуникацияларды талдоо борбору

Алмашуу курсу: 1 USD = 348.634 HUF
Алмашуу курсу: 1 USD = 0.917021 EUR



ЭКОНОМИКАЛЫК ӨНҮГҮҮ



ИДП*
(44 374.3 млн \$)
↓ 0.9%



ӨНӨР ЖАЙ ӨНДҮРҮШҮ*
(7 642 млн \$)
↓ 1.5%



АЙЫЛ ЧАРБА ПРОДУКЦИЯЛАРЫ*
(1 136.4 млн \$)
↓ 20.2%

ТЫШКЫ СООДА



ЭКСПОРТ*
(43 721.4 млн \$)
↑ 22.7%



ИМПОРТ*
(42 613.9 млн \$)
↑ 15%

СООДА БАЛАНСЫ
+1 107.5 млн \$

ФИНАНС



НЕГИЗГИ КАПИТАЛГА
БАГЫТТАЛГАН
ИНВЕСТИЦИЯЛАР*
(7 724.4 млн \$)
↓ 8.1%

Жалпы капиталдын түзүлүшү



БАНК
АКТИВЛЕРИ*
(194 772 млн \$)
Консолидацияланган банк активдери(2021)

МАМЛЕКЕТТИК БЮДЖЕТ



МАМЛЕКЕТТИК
БЮДЖЕТТИН
КИРЕШЕЛЕРИ*
(79 495.1 млн \$)
↑ 21.8% *2022



МАМЛЕКЕТТИК
БЮДЖЕТТИН
ЧЫГЫШЫ*
(91 424.4 млн \$)
↑ 19.3% *2022

Түрк өлкөлөрүнүн экономикалык болжолдоосу:
2023-жылдын январь-март

Пайыздык көрсөткүчтөр 2023-жылдын январь-март өткөн жылдын ушул мезгилине салыштырмалуу өзгөрүүнү көрсөтүп турат. Доллар түрүндөгү цифралар 2023-жылдын январь-март айларындагы реалдуу сандарды камтыйт.

* Тиешелүү жылдардын 1-кварталынын акыркы күнүнө карата алмашуу курсу боюнча улуттук валютаны АКШ долларына конвертациялоонун негизинде эсептелет.

ТҮНДҮК КИПР ТҮРК РЕСПУБЛИКАСЫ: НЕГИЗГИ МАКРОЭКОНОМИКАЛЫК КӨРСӨТКҮЧТӨР (январь-декабрь 2021)



Азербайжан Республикасынын
Экономикалык реформаларды
жана коммуникацияларды талдоо борбору

Алмашуу курсу: 1 USD = 18.6887 TRY



ЭКОНОМИКАЛЫК ӨНҮГҮҮ



ИДП*
(1 610.6 млн \$)
↑ 4%



ӨНӨР ЖАЙ ӨНДҮРҮШҮ*
(121.7 млн \$)
↑ 16.8%



АЙЫЛ ЧАРБА ПРОДУКЦИЯЛАРЫ*
(135.1 млн \$)
↓ 1.5%

ТЫШКЫ СООДА



ЭКСПОРТ*
(106.8 млн \$)
↑ 5.6%



ИМПОРТ*
(1 251 млн \$)
↑ 2.5%

СООДА БАЛАНСЫ
-1 144 млн \$

ФИНАНС



ЖЕРГИЛИКТҮҮ
ИНВЕСТИЦИЯЛАР*
(35.9 млн \$)
↑ 93.2%



БАНК
АКТИВЛЕРИ*
(1 565.3 млн \$)
↑ 75.3%

МАМЛЕКЕТТИК БЮДЖЕТ



МАМЛЕКЕТТИК
БЮДЖЕТТИН
КИРЕШЕЛЕРИ*
(504.7 млн \$)
↑ 15.7%



МАМЛЕКЕТТИК
БЮДЖЕТТИН
ЧЫГЫШЫ*
(555.7 млн \$)
↑ 19.4%

Түрк өлкөлөрүнүн экономикалык болжолдоосу:
2023-жылдын январь-март

Пайыздык көрсөткүчтөр 2021-жылдын январь-декабрында өткөн жылдын ушул мезгилине салыштырмалуу өзгөрүүнү көрсөтүп турат.

Доллар түрүндөгү цифралар 2021-жылдын январь-декабрь айларындагы реалдуу сандарды камтыйт.

* Тиешелүү жылдардын 4-кварталынын акыркы күнүнө карата алмашуу курсу боюнча улуттук валютаны АКШ долларына конвертациялоонун негизинде эсептелет.

ADB, CAREC Secretariat. CAREC Corridor 2.

https://www.carecprogram.org/?page_id=20

Agency for Strategic planning and Reforms of the Republic of Kazakhstan Bureau of National Statistics. (2023). Retrieved December 22, 2022, from [https://stat.gov.kz/upload/iblock/58a/diazb4qlbsc4fk5chavq4v33mhw06teb/%D0%96-01-01-%D0%9C%202023%20\(%D0%B0%D0%BD%D0%B3\).pdf](https://stat.gov.kz/upload/iblock/58a/diazb4qlbsc4fk5chavq4v33mhw06teb/%D0%96-01-01-%D0%9C%202023%20(%D0%B0%D0%BD%D0%B3).pdf)

Banking Regulation and Supervision Agency, Monthly Banking Sector Data (Basic Analysis). Retrieved from <https://www.bddk.org.tr/BultenAylik/en>

Central Bank of the Republic of Azerbaijan, (2023). Retrieved from, <https://www.cbar.az/page-188/credit-institutions>

Currency Charts. <https://www.xe.com/currencycharts/?from=USD&to=UZS>

<https://www.aa.com.tr/en/info/infographic/30257>

KKTC Central Bank. (2023). 2021 Operational Report. Retrieved from, <https://www.ktto.net/wp-content/uploads/2022/08/Bankacilik-Yillik-Rapor-2021.pdf>

Ministry of Finance of the Republic of Kazakhstan. (2023). <https://www.gov.kz/memleket/entities/minfin/documents/1?lang=en>

National Bank of Kazakhstan. (2023). NBK Statistical Bulletin. Retrieved from <https://www.nationalbank.kz/en/news/statisticheskiy-byulleten/rubrics/1987>

National Bank of the Kyrgyz Republic. (2023). Major indices of the banking sector. Retrieved from <https://www.nbkr.kg/index1.jsp?item=1484&lang=ENG>

National Statistical Committee of the Kyrgyz Republic. (2023). Finance. Retrieved from <http://www.stat.kg/en/statistics/finansy/>



- National Statistical Committee of the Kyrgyz Republic. (2023). Social economic situation of the Kyrgyz Republic. Retrieved from <http://www.stat.kg/ru/publications/doklad-socialno-ekonomicheskoe-polozhenie-kyrgyzskoj-respubliki/>
- Open Budget of Uzbekistan. Retrieved May 31, 2023, from, <https://openbudget.uz/en>
- Port News. (n.d.). Trans-European transport network. <https://www.portnews.it/en/european-observatory/radar/trans-european-transport-network/>
- Republic of Turkey Ministry of Treasury and Finance, Public Finance. Retrieved January 1, 2023, from <https://en.hmb.gov.tr/public-finance>
- Statistics Agency under the President of the Republic of Uzbekistan. (2023). National Accounts (January-March 2023). Retrieved from <https://stat.uz/en/official-statistics/national-accounts>
- Statistics Agency under the President of the Republic of Uzbekistan. (2023). Merchandise Trade (January-March 2023). Retrieved from <https://stat.uz/en/official-statistics/merchandise-trade>
- Statistics Agency under the President of the Republic of Uzbekistan. (2023). Investment (January-March 2023). Retrieved from <https://stat.uz/en/official-statistics/investments>
- The Central Bank of the Republic of Uzbekistan. (2023). Information on major indicators of commercial banks as of 31 May 2023. Retrieved from <https://cbu.uz/en/statistics/bankstats/846224/>
- The State Statistical Committee of the Republic of Azerbaijan, Macro-economic indicators and social development of the country (January-March, 2023). <https://stat.gov.az/news/macroeconomy.php?lang=en&page=2>
- Turkish Cypriot Chamber of Commerce. (2023). 2021 BUDGET GENERAL INCOME - EXPENSE REPORT. Retrieved from <https://ktto.net/wp-content/uploads/2021/11/Ocak-Ekim-2021-Mali-Gelir-Gider-Raporu.pdf>
- Turkish Cypriot Chamber of Commerce. (2023). 2022 BUDGET GENERAL INCOME - EXPENSE REPORT. Retrieved from <https://www.ktto.net/wp-content/uploads/2022/08/Ocak-Temmuz-2022-Mali-Gelir-Gider-Raporu.pdf>



Turkish Cypriot Chamber of Commerce. (2023). Economic and Social Statistics. Retrieved from <https://www.ktto.net/ekonomik-gostergeler-ve-veriler/>

Turkish Statistical Institute, Foreign Trade Statistics. <https://data.tuik.gov.tr/Bulten/Index?p=Foreign-Trade-Statistics-April-2023-49632&dil=2>

Turkish Statistical Institute, Periodic Gross Domestic Product, I. Quarter: January-March 2023. Retrieved from <https://data.tuik.gov.tr/Bulten/Index?p=Quarterly-Gross-Domestic-Product-Quarter-I:-January-March,-2023-49665&dil=2>

Маселе үчүн жооптуу: АЙХАН САТИЖИ

Дизайн: ЭЛЬВИРА ЗЕЙНАЛОВА

РАХМАН БАДАЛОВ

AZ 1073, Баку,
Ясамал району, Г.Халилов көч., 47
Тел.: (+994) 12 521 25 35
info@ereforms.gov.az

www.ereforms.gov.az

