



TÜRK GAZDASÁGI HELYZETKÉP



Nº3

Január-Szeptember 2025



Türk Államok Szervezete



Gazdasági Reformok és Kommunikáció
Elemző Központja



A TÜRK ÁLLAMOK SZERVEZETÉNEK TAGORSZÁGAI ÉS MEGFIGYELŐ ÁLLAMAI



A. SZAKASZ: ÁTTEKINTÉS

ÁLTALÁNOS ÁTTEKINTÉS: A TÜRK ÁLLAMOK SZERVEZETÉNEK TAGORSZÁGAI ÉS MEGFIGYELŐ ÁLLAMAI



Gazdasági Reformok és Kommunikáció
Elemző Központja

Türk Gazdasági Helyzetkép: január-szeptember 2025



TERÜLET

(ezer km²)

4 823.5



GDP

(millió USD)

1 793 298.7



NÉPESSÉG

(millió fő)

178.8



KERESKEDELMI FORGALOM

(millió USD)

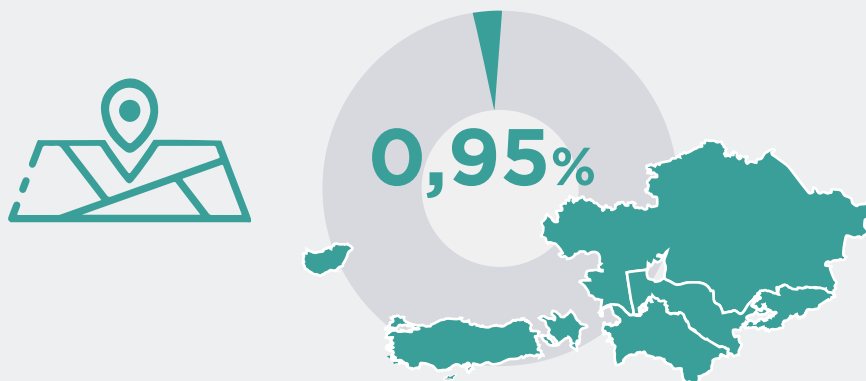
958 452.0

“*CAERC személyzeti becslés”

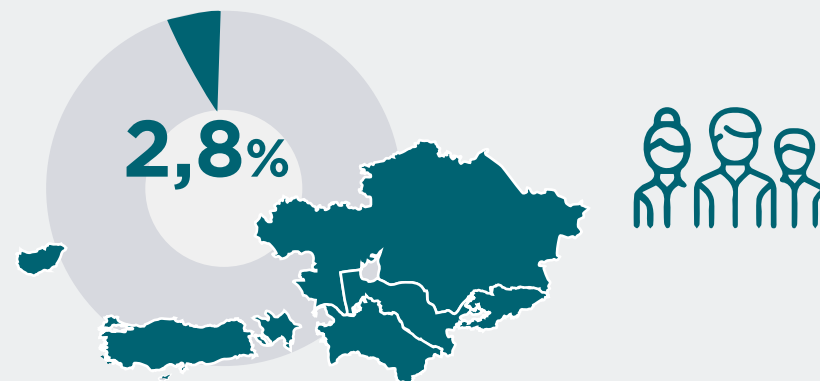


Türk Gazdasági Helyzetkép: január-szeptember 2025


TERÜLET



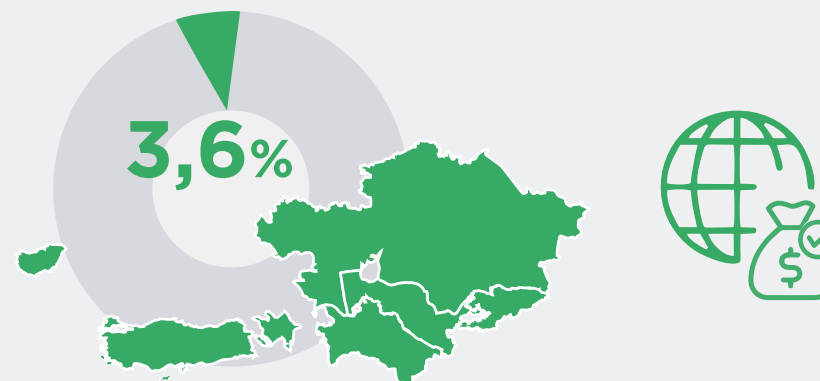
NÉPESSÉG



GDP



KERESKEDELMI FORGALOM

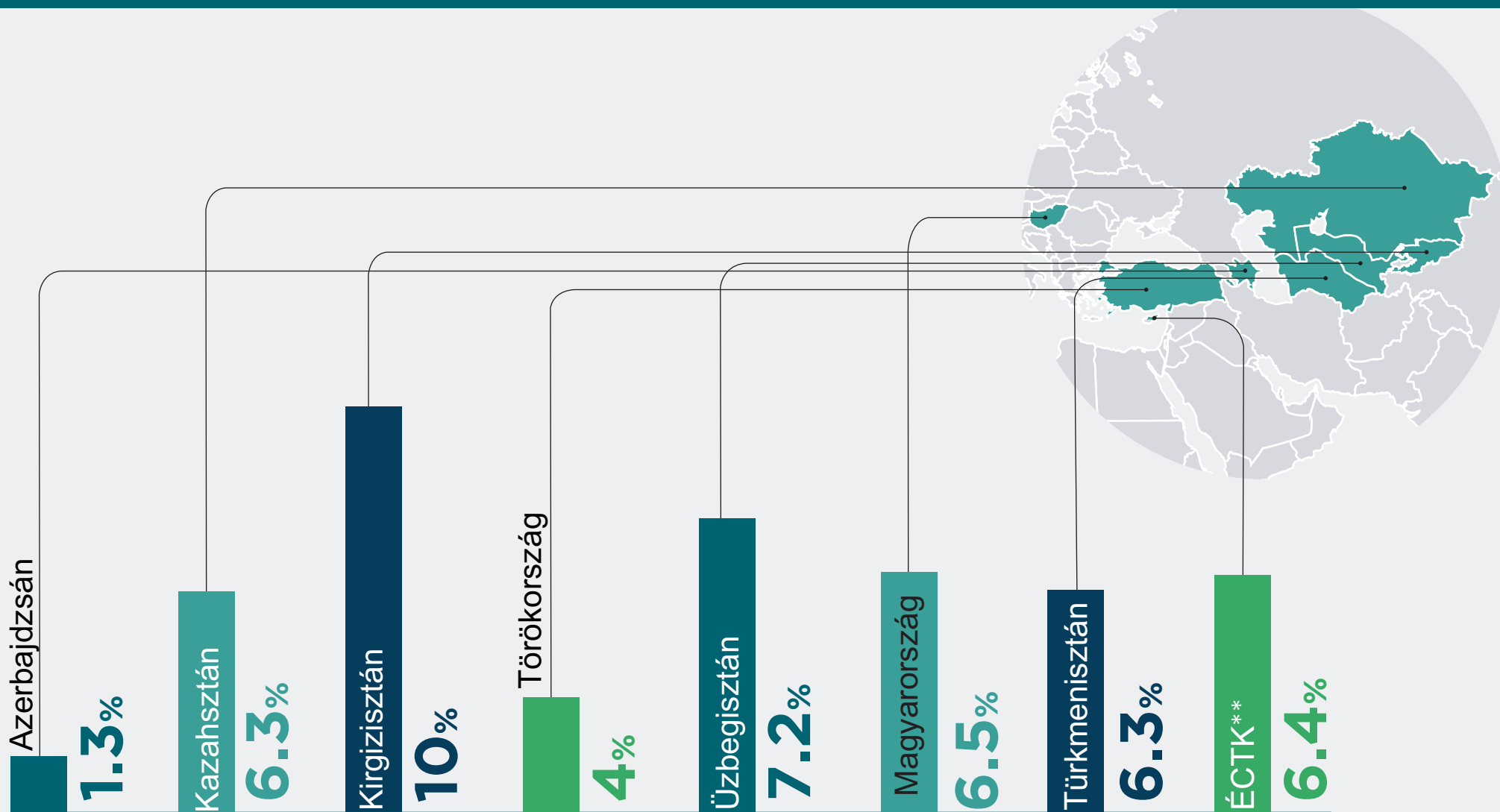


"*CAERC személyzeti becslés"

A GDP-NÖVEKEDÉS ÖSSZEHASONLÍTÁSA: A TÜRK ÁLLAMOK SZERVEZETÉNEK TAGORSZÁGAI ÉS MEGFIGYELŐ ÁLLAMAI (2025 január-szeptember)



Gazdasági Reformok és Kommunikáció
Elemző Központja

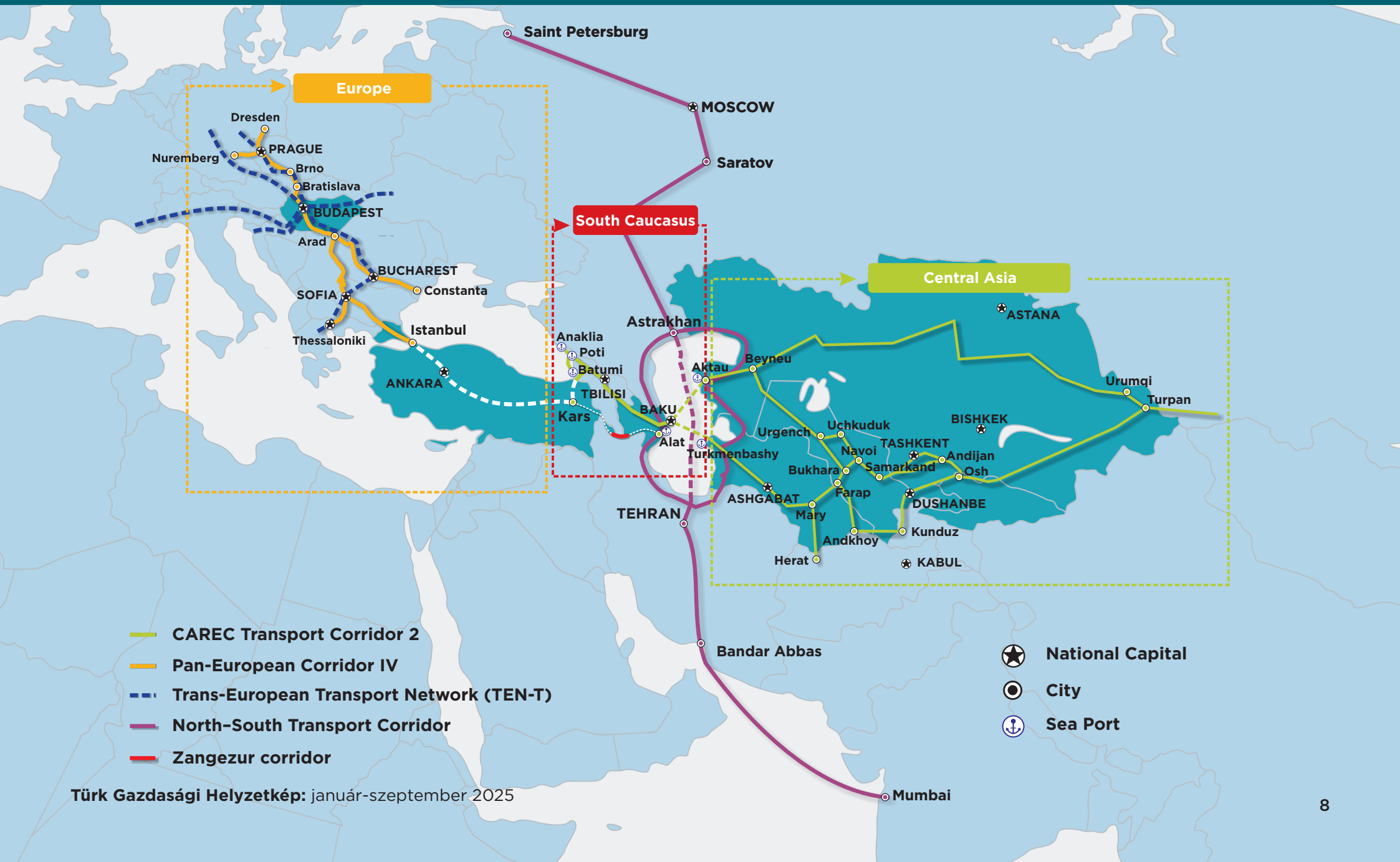


*A Türkmenisztánra vonatkozó statisztikai mutatókat csak az általános rész tartalmazza.

A TÖRÖK ÁLLAMOK FELTÉTELES SEMATIKUS KÖZLEKEDÉSI FOLYOSÓI



Gazdasági Reformok és Kommunikáció
Elemző Központja



Türk Gazdasági Helyzetkép: január-szeptember 2025

AZERBAJZSÁN: FŐBB MAKROGAZDASÁGI MUTATÓK (2025 január-szeptember)



Gazdasági Reformok és Kommunikáció
Elemző Központja

Árfolyam: 1 USD = 1.70000 AZN



GAZDASÁGI NÖVEKEDÉS



GDP*
(56 017.2 millió USD \$)
↑ 1.3%



IPARI TERMELÉS*
(27 827.5 millió USD \$)
↓ 0.1%



MEZŐGAZDASÁGI KIBOCSÁTÁS*
(6 682.2 millió USD \$)
↑ 0.1%

KÜLKERESKEDELEM

EXPORT
(18 633.7 millió USD \$)
↓ 4.5%

IMPORT
(16 769 millió USD \$)
↑ 14.5%

KERESKEDELMI MÉRLEG
+1 864.7 millió USD \$

PÉNZÜGY



**ÁLLÓESZKÖZ-
BEFEKTETÉSEK***
(7 675.4 millió USD \$)
↑ 1%



BANKESZKÖZÖK*
(33 022.4 millió USD \$)
↑ 6%

ÁLLAMI KÖLTSÉGVETÉS



**ÁLLAMHÁZTARTÁSI
BEVÉTEL***
(17 142.6 millió USD \$)
↑ 5%



**ÁLLAMHÁZTARTÁSI
KIADÁS***
(14 510.7 millió USD \$)
↓ 2%

A százalékos adatok az előző év azonos időszakához képest mutatják a változást 2025 január és szeptember között. A dollárban megadott adatok a 2025. január és szeptember közötti időszak tényleges adataira vonatkoznak.

* A nemzeti valuta amerikai dollárra történő átváltása alapján számítva a tárgyév 4. negyedévének utolsó napján érvényes árfolyamon.

KAZAHSZTÁN: FŐBB MAKROGAZDASÁGI MUTATÓK (2025 január-szeptember)



Gazdasági Reformok és Kommunikáció
Elemző Központja

Árfolyam: 1 USD = 510.17 KZT



GAZDASÁGI NÖVEKEDÉS



GDP
(185 733 millió USD \$)

↑ **6.3%**



IPARI TERMELÉS
(50 010 millió USD \$)

↑ **7.3%**



MEZŐGAZDASÁGI KIBOCSÁTÁS
(6 731 millió USD \$)

↑ **4.4%**

KÜLKERESKEDELEM



EXPORT
(57 500 millió USD \$)

↓ **5.1%**



IMPORT
(45 907 millió USD \$)

↑ **4.5%**

KERESKEDELMI MÉRLEG
+11 594 millió USD \$

PÉNZÜGY



**ÁLLÓESZKÖZ-
BEFEKTETÉSE**
(25 736 millió USD \$)

↑ **13.5%**



BANKESZKÖZÖK
(125 065 millió USD \$)

↑ **15.4%**

ÁLLAMI KÖLTSÉGVETÉS



**ÁLLAMHÁZTARTÁSI
BEVÉTELEK**
(55 218 millió USD \$)

↑ **13.3%**



**ÁLLAMHÁZTARTÁSI
KIADÁS**
(63 695 millió USD \$)

↑ **10.4%**

A százalékos adatok az előző év azonos időszakához képest mutatják a változást 2025 január és szeptember között. A dollárban megadott adatok a 2025. január és szeptember közötti időszak tényleges adataira vonatkoznak.

KIRGIZISZTÁN: FŐBB MAKROGAZDASÁGI MUTATÓK (2025 január-szeptember)



Gazdasági Reformok és Kommunikáció
Elemző Központja

Árfolyam: 1 USD = 87.47 KGS



GAZDASÁGI NÖVEKEDÉS



GDP*
(14 193.6 millió USD \$)
↑ 10%



IPARI TERMELÉS*
(2 484.9 millió USD \$)
↑ 10.3%



MEZŐGAZDASÁGI KIBOCSÁTÁS*
(1 322.3 millió USD \$)
↑ 0.9%

KÜLKERESKEDELEM



EXPORT
(2 134.2 millió USD \$)
↓ 25%



IMPORT
(9 135.6 millió USD \$)
↓ 3%

KERESKEDELMI MÉRLEG
-7 001.4 millió USD \$

PÉNZÜGY



ÁLLÓESZKÖZ-
BEFEKTETÉSE*
(1 626 millió USD \$)
↑ 33.4%



BANKESZKÖZÖK*
(11 594.5 millió USD \$)
↑ 24.1%

ÁLLAMI KÖLTSÉGVETÉS



ÁLLAMHÁZTARTÁSI
BEVÉTELEK*
(3 506 millió USD \$)
↑ 38.6



ÁLLAMHÁZTARTÁSI
KIADÁS*
(2 815 millió USD \$)
↑ 35%

A százalékos adatok az előző év azonos időszakához képest mutatják a változást 2025 január és szeptember között. A dollárban megadott adatok a 2025 január és szeptember közötti időszak tényleges adataira vonatkoznak.

* A nemzeti valuta amerikai dollárra történő átváltása alapján számítva a tárgyév 4. negyedévének utolsó napján érvényes árfolyamon.

TÖRÖKORSZÁG: FŐBB MAKROGAZDASÁGI MUTATÓK (2025 január-szeptember)



Gazdasági Reformok és Kommunikáció
Elemző Központja

Árfolyam: 1 USD = 36.26 TRY



GAZDASÁGI NÖVEKEDÉS



GDP*
(1 157 220 millió USD \$)

↑ 4%



IPARI TERMELÉS*
(210 195 millió USD \$)

↑ 3.4%



MEZŐGAZDASÁGI KIBOCSÁTÁS*
(60 515 millió USD \$)

↓ 6.4%

KÜLKERESKEDELEM

EXPORT
(200 528 millió USD \$)
↑ 4.1%

IMPORT
(267 631 millió USD \$)
↑ 5.9%

KERESKEDELMI MÉRLEG
-67 103.1 millió USD \$

PÉNZÜGY



ÁLLÓESZKÖZ-
BEFEKTETÉSE*
(356 113 millió USD \$)
↑ 7.5%
Bruttó állótöke



BANKESZKÖZÖK*
(1 051 974 millió USD \$)
↑ 42.8%

ÁLLAMI KÖLTSÉGVETÉS



ÁLLAMHÁZTARTÁSI
BEVÉTELEK*
(228 334 millió USD \$)
↑ 47.9%



ÁLLAMHÁZTARTÁSI
KIADÁS*
(261 863 millió USD \$)
↑ 43.1%

A százalékos adatok az előző év azonos időszakához képest mutatják a változást 2025 január és szeptember között. A dollárban megadott adatok a 2025. január és szeptember közötti időszak tényleges adataira vonatkoznak.

* A nemzeti valuta amerikai dollárra történő átváltása alapján számítva a tárgyév 4. negyedévének utolsó napján érvényes árfolyamon.

ÜZBEGISZTÁN: FŐBB MAKROGAZDASÁGI MUTATÓK (2025 január-szeptember)



Gazdasági Reformok és Kommunikáció
Elemző Központja

Árfolyam: 1 USD = 12 944 UZS



GAZDASÁGI NÖVEKEDÉS



GDP*
(101 114 millió USD \$)
↑ 7.2%



IPARI TERMELÉS*
(60 014 millió USD \$)
↑ 6.6%



MEZŐGAZDASÁGI KIBOCSÁTÁS*
(2 840 millió USD \$)
↑ 4%

KÜLKERESKEDELEM

EXPORT
(26 684 millió USD \$)
↑ 33.3%

IMPORT
(33 111 millió USD \$)
↑ 15.6%

KERESKEDELMI MÉRLEG
-6 427 millió USD \$

PÉNZÜGY



ÁLLÓESZKÖZ-
BEFEKTETÉSE*
(34 406 millió USD \$)
↑ 15.2%



BANKESZKÖZÖK*
(68 281 millió USD \$)
↑ 17.3%

ÁLLAMI KÖLTSÉGVETÉS



ÁLLAMHÁZTARTÁSI
BEVÉTELEK*
(3.5 millió USD \$)
↑ 138.6%



ÁLLAMHÁZTARTÁSI
KIADÁS*
(2.8 millió USD \$)
↑ 135%

A százalékos adatok az előző év azonos időszakához képest mutatják a változást 2025 január és szeptember között. A dollárban megadott adatok a 2025. január és szeptember közötti időszak tényleges adataira vonatkoznak.

* A nemzeti valuta amerikai dollárra történő átváltása alapján számítva a tárgyév 4. negyedévének utolsó napján érvényes árfolyamon.

MAGYARORSZÁG: FŐBB MAKROGAZDASÁGI MUTATÓK (2025 január-szeptember)



Gazdasági Reformok és Kommunikáció
Elemző Központja

Árfolyam: 1 USD = 356.42 HUF
Árfolyam: 1 USD = 0.9052 EUR



GAZDASÁGI NÖVEKEDÉS



GDP*
(187 128 millió USD \$)

↑ 6.5%



IPARI TERMELÉS*
(32 422 millió USD \$)

↑ 1.5%



MEZŐGAZDASÁGI KIBOCSÁTÁS*
(4 867 millió USD \$)

↑ 7.7%

KÜLKERESKEDELEM

EXPORT*
(133 321 millió USD \$)

↑ 4.3%

IMPORT*
(123 878 millió USD \$)

↑ 3.7%

KERESKEDELMI MÉRLEG
+9 442 millió USD \$

PÉNZÜGY

ÁLLÓESZKÖZ-
BEFEKTETÉSE*
(37 854 millió USD \$)



↓ 3.3%

Bruttó
tőkefelhalmozás



BANKESZKÖZÖK*
(245 466 millió USD \$)

↑ 3.5%

ÁLLAMI KÖLTSÉGVETÉS

ÁLLAMHÁZTARTÁSI
BEVÉTELEK*
(87 821 millió USD \$)



↑ 6%



ÁLLAMHÁZTARTÁSI
KIADÁS*
(97 826 millió USD \$)

↑ 7.8%

A százalékos adatok az előző év azonos időszakához képest mutatják a változást 2025 január és szeptember között. A dollárban megadott adatok a 2025. január és szeptember közötti időszak tényleges adataira vonatkoznak.

* A nemzeti valuta amerikai dollárra történő átváltása alapján számítva a tárgyév 4. negyedévének utolsó napján érvényes árfolyamon.

ÉSZAK-CIPRUSI TÖRÖK KÖZTÁRSASÁG: FŐBB MAKROGAZDASÁGI MUTATÓK (2025 január-szeptember)



Gazdasági Reformok és Kommunikáció
Elemző Központja

Árfolyam: 1 USD = 36.26 TRY



GAZDASÁGI NÖVEKEDÉS



GDP*
(7 162.8 millió USD \$)

↑ 6.4%



IPARI TERMELÉS*
(558.7 millió USD \$)

↑ 9.3%



MEZŐGAZDASÁGI KIBOCSÁTÁS*
(494.2 millió USD \$)

↑ 8%

KÜLKERESKEDELEM



EXPORT*
(196.2 millió USD \$)

↑ 6%



IMPORT*
(3 223.2 millió USD \$)

↑ 6.4%

KERESKEDELMI MÉRLEG*

-3 027.0 millió USD \$

PÉNZÜGY



HELYI BERUHÁZÁS
(40.3 millió USD \$)

↑ 3.6%



BANKESZKÖZÖK
(10 258.8 millió USD \$)

↑ 12.3%

ÁLLAMI KÖLTSÉGVETÉS



ÁLLAMHÁZTARTÁSI
BEVÉTELEK
(1 818.3 millió USD \$)

↑ 21.8%



ÁLLAMHÁZTARTÁSI
KIADÁS
(1 942.9 millió USD \$)

↑ 19.6%

* Középtávú programelőrejelzés

TÜRKMENISZTÁN: FŐBB MAKROGAZDASÁGI MUTATÓK (2025 január-szeptember)



Gazdasági Reformok és Kommunikáció
Elemző Központja

Árfolyam: 1 USD = 3.50 TMT



GAZDASÁGI NÖVEKEDÉS



GDP
(72 100 millió USD \$)*
↑ 6.3%



IPARI TERMELÉS
(N/A)*
↑ 1.8%



MEZŐGAZDASÁGI KIBOCSÁTÁS
(N/A)*
↑ 12.9%

KÜLKERESKEDELEM



EXPORT*
(12 400 millió USD \$)
↑ 8.5%



IMPORT*
(7.7 millió USD \$)
N/A

KERESKEDELMI MÉRLEG*
+4 400 millió USD \$

PÉNZÜGY



HELYI BERUHÁZÁS*
(27 000 millió USD \$)
↑ 8.7%



BANKEZSZKÖZÖK*
(N/A)
N/A

ÁLLAMI KÖLTSÉGVETÉS



**ÁLLAMHÁZTARTÁSI
BEVÉTELEK**
(N/A millió USD \$)*
↑ 0.2%



**ÁLLAMHÁZTARTÁSI
KIADÁS**
(N/A)*
↓ 3.7%

*A dollárban kifejezett adatok a 2024-es tényleges adatokat jelentik.

Kiadásért felelős: VUSALA JAFAROVA

Dizájn: ELVIRA ZEYNALOVA

AKBAR BADALOV

AZ 1073, Baku,
Yasamal kerület, G. Khalilov utca, 47
Tel.: (+994) 12 521 25 35
info@ereforms.gov.az

www.ereforms.gov.az

