



TÜRK GAZDASÁGI HELYZETKEP



Nº4

Január-December 2025



Türk Államok Szervezete



Gazdasági Reformok és Kommunikáció
Elemző Központja



A TÜRK ÁLLAMOK SZERVEZETÉNEK TAGORSZÁGAI ÉS MEGFIGYELŐ ÁLLAMAI

A. SZAKASZ: ÁTTEKINTÉS

ÁLTALÁNOS ÁTTEKINTÉS: A TÜRK ÁLLAMOK SZERVEZETÉNEK TAGORSZÁGAI ÉS MEGFIGYELŐ ÁLLAMAI



Gazdasági Reformok és Kommunikáció
Elemző Központja

Türk Gazdasági Helyzetkép: január-december 2025



TERÜLET

(ezer km²)

4 823.5



GDP

(millió USD)

2 111 851



NÉPESSÉG

(millió fő)

178.8



KERESKEDELMI FORGALOM

(millió USD)

1 127 341

“*CAERC személyzeti becslés”

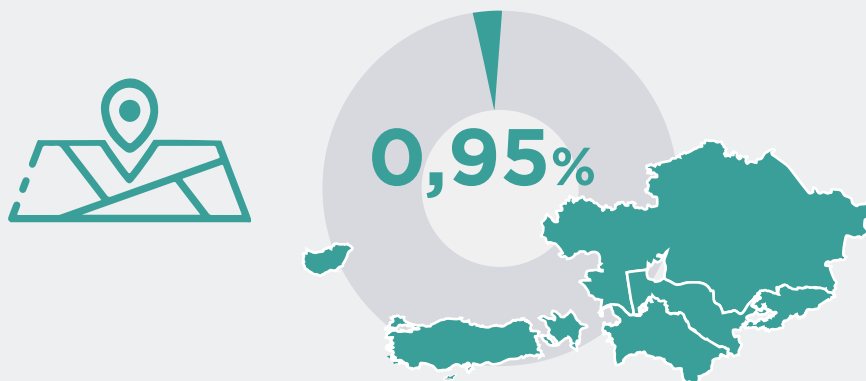
A TÜRK ÁLLAMOK SZERVEZET TAGORSZÁGAINAK ÉS MEGFIGYELŐ ÁLLAMAINAK VILÁGGAZDASÁGI RÉSZESEDESE



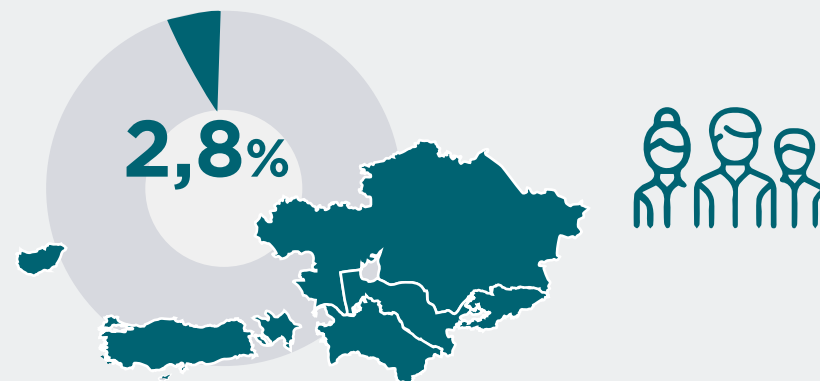
Gazdasági Reformok és Kommunikáció
Elemző Központja

Türk Gazdasági Helyzetkép: január-december 2025


TERÜLET



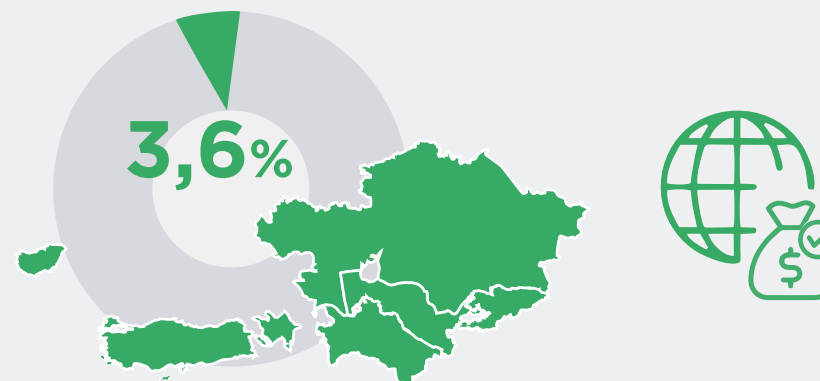
NÉPESSÉG



GDP



KERESKEDELMI FORGALOM

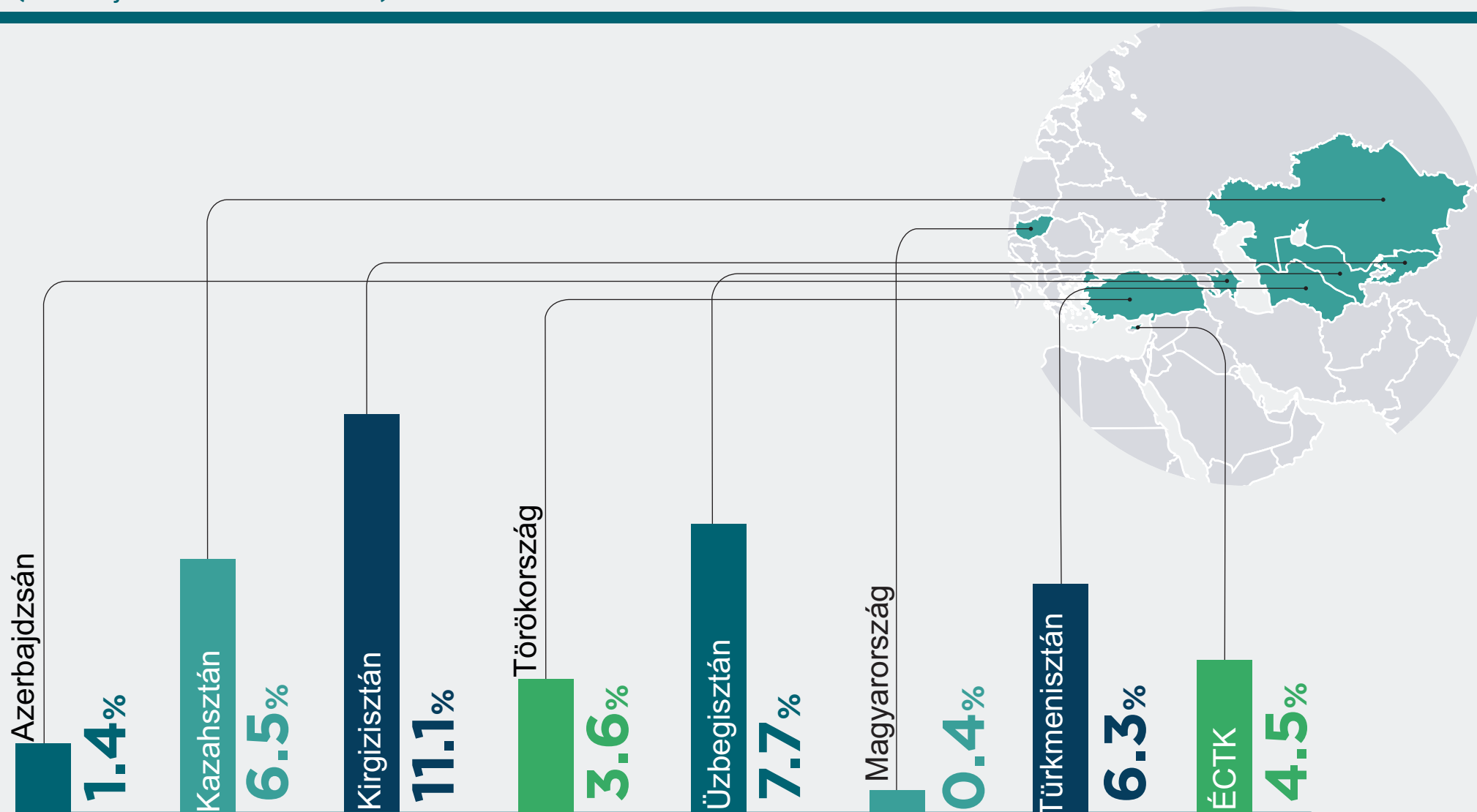


"*CAERC személyzeti becslés"

A GDP-NÖVEKEDÉS ÖSSZEHASONLÍTÁSA: A TÜRK ÁLLAMOK SZERVEZETÉNEK TAGORSZÁGAI ÉS MEGFIGYELŐ ÁLLAMAI (2025 január-december)



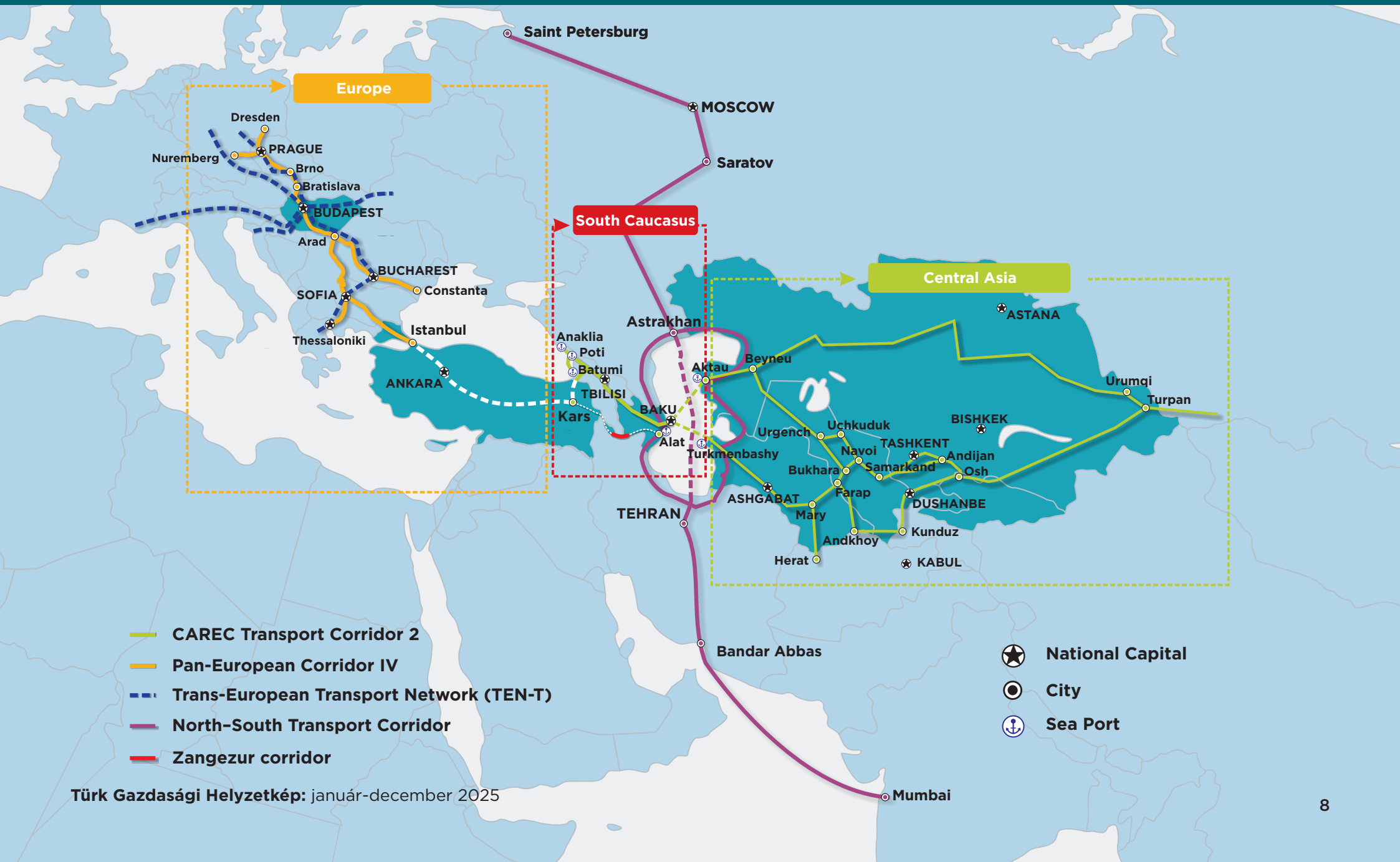
Gazdasági Reformok és Kommunikáció
Elemző Központja



A TÖRÖK ÁLLAMOK FELTÉTELES SEMATIKUS KÖZLEKEDÉSI FOLYOSÓI



Gazdasági Reformok és Kommunikáció
Elemző Központja



Türk Gazdasági Helyzetkép: január-december 2025

AZERBAJZSÁN: FŐBB MAKROGAZDASÁGI MUTATÓK (2025 január-december)



Gazdasági Reformok és Kommunikáció
Elemző Központja

Árfolyam: 1 USD = 1.70000 AZN



GAZDASÁGI NÖVEKEDÉS



GDP*
(75 937.6 millió USD \$)
↑ 1.4%



IPARI TERMELÉS*
(37 131.4 millió USD \$)
↓ 1%



MEZŐGAZDASÁGI KIBOCSÁTÁS*
(8 346.7 millió USD \$)
↑ 0.9%

KÜLKERESKEDELEM

EXPORT
(24 526.1 millió USD \$)
↓ 6.9%

IMPORT
(24 379.7 millió USD \$)
↑ 15.8%

KERESKEDELMI MÉRLEG
+146.4 millió USD \$

PÉNZÜGY



**ÁLLÓESZKÖZ-
BEFEKTETÉSEK***
(12 485.9 millió USD \$)
↓ 5.6%



BANKESZKÖZÖK*
(33 580.1 millió USD \$)
↑ 7.7%

ÁLLAMI KÖLTSÉGVETÉS



**ÁLLAMHÁZTARTÁSI
BEVÉTEL***
(23 018.3 millió USD \$)
↑ 5.3%



**ÁLLAMHÁZTARTÁSI
KIADÁS***
(22 708.0 millió USD \$)
↑ 2.4%

A százalékos adatok az előző év azonos időszakához képest mutatják a változást 2025 január és december között. A dollárban megadott adatok a 2025. január és december közötti időszak tényleges adataira vonatkoznak.

* A nemzeti valuta amerikai dollárra történő átváltása alapján számítva a tárgyév 4. negyedévének utolsó napján érvényes árfolyamon.

KAZAHSZTÁN: FŐBB MAKROGAZDASÁGI MUTATÓK (2025 január-december)



Gazdasági Reformok és Kommunikáció
Elemző Központja

Árfolyam: 1 USD = 510.17 KZT



GAZDASÁGI NÖVEKEDÉS



GDP
(305 913.4 millió USD \$)
↑ 6.5%



IPARI TERMELÉS
(88 313.6 millió USD \$)
↑ 7.4%



MEZŐGAZDASÁGI KIBOCSÁTÁS
(18 846 millió USD \$)
↑ 5.9%

KÜLKERESKEDELEM

EXPORT
(79 041.2 millió USD \$)
↓ 3.2%

IMPORT
(64 847 millió USD \$)
↑ 7.4%

KERESKEDELMI MÉRLEG
+14 194.2 millió USD \$

PÉNZÜGY



**ÁLLÓESZKÖZ-
BEFEKTETÉSE**
(46 765.2 millió USD \$)
↑ 13%



BANKESZKÖZÖK
(142 947 millió USD \$)
↑ 11%

ÁLLAMI KÖLTSÉGVETÉS



**ÁLLAMHÁZTARTÁSI
BEVÉTELEK**
(62 369 millió USD \$)
↓ 18.7%



**ÁLLAMHÁZTARTÁSI
KIADÁS**
(69 904 millió USD \$)
↓ 21%

A százalékos adatok az előző év azonos időszakához képest mutatják a változást 2025 január és december között.
A dollárban megadott adatok a 2025. január és december közötti időszak tényleges adataira vonatkoznak.

KIRGIZISZTÁN: FŐBB MAKROGAZDASÁGI MUTATÓK (2025 január-december)



Gazdasági Reformok és Kommunikáció
Elemző Központja

Árfolyam: 1 USD = 87.4588 KGS



GAZDASÁGI NÖVEKEDÉS



GDP*
(22 600.1 millió USD \$)
↑ 11.1%



IPARI TERMELÉS*
(9 145.1 millió USD \$)
↑ 10.6%



MEZŐGAZDASÁGI KIBOCSÁTÁS*
(5 237.6 millió USD \$)
↑ 2.2%

KÜLKERESKEDELEM



EXPORT
(2 591.6 millió USD \$)
↓ 56.5%



IMPORT
(11 427.8 millió USD \$)
↑ 0.5%

KERESKEDELMI MÉRLEG
-8 836.2 millió USD \$

PÉNZÜGY



ÁLLÓESZKÖZ-
BEFEKTETÉSE*
(4 283.2 millió USD \$)
↑ 18.4%



BANKESZKÖZÖK*
(13 514 millió USD \$)
↑ 44.9%

ÁLLAMI KÖLTSÉGVETÉS



ÁLLAMHÁZTARTÁSI
BEVÉTELEK*
(7 655 millió USD \$)
↑ 44%



ÁLLAMHÁZTARTÁSI
KIADÁS*
(7 123.9 millió USD \$)
↑ 41%

A százalékos adatok az előző év azonos időszakához képest mutatják a változást 2025 január és december között. A dollárban megadott adatok a 2025 január és december közötti időszak tényleges adataira vonatkoznak.

* A nemzeti valuta amerikai dollárra történő átváltása alapján számítva a tárgyév 4. negyedévének utolsó napján érvényes árfolyamon.

TÖRÖKORSZÁG: FŐBB MAKROGAZDASÁGI MUTATÓK (2025 január-december)



Gazdasági Reformok és Kommunikáció
Elemző Központja

Árfolyam: 1 USD = 44.4323 TRY



GAZDASÁGI NÖVEKEDÉS



GDP*
(1 413 137 millió USD \$)

↑ 3.6%



IPARI TERMELÉS*
(273 400 millió USD \$)

↑ 4.5%



MEZŐGAZDASÁGI KIBOCSÁTÁS*
(67 757 millió USD \$)

↓ 8.8%

KÜLKERESKEDELEM



EXPORT
(273 361 millió USD \$)

↑ 4.4%



IMPORT
(365 370 millió USD \$)

↑ 6.2%

KERESKEDELMI MÉRLEG

-92 009 millió USD \$

PÉNZÜGY



ÁLLÓESZKÖZ-
BEFEKTETÉSE*
(410 189 millió USD \$)

Bruttó állótöke

↑ 15.1%



BANKESZKÖZÖK*
(960 811 millió USD \$)

↑ 41%

ÁLLAMI KÖLTSÉGVETÉS



ÁLLAMHÁZTARTÁSI
BEVÉTELEK*
(287 512 millió USD \$)

↑ 19%



ÁLLAMHÁZTARTÁSI
KIADÁS*
(338 711 millió USD \$)

↑ 35.7%

A százalékos adatok az előző év azonos időszakához képest mutatják a változást 2025 január és december között. A dollárban megadott adatok a 2025. január és december közötti időszak tényleges adataira vonatkoznak.

* A nemzeti valuta amerikai dollárra történő átváltása alapján számítva a tárgyév 4. negyedévének utolsó napján érvényes árfolyamon.

ÜZBEGISZTÁN: FŐBB MAKROGAZDASÁGI MUTATÓK (2025 január-december)



Gazdasági Reformok és Kommunikáció
Elemző Központja

Árfolyam: 1 USD = 12 944 UZS



GAZDASÁGI NÖVEKEDÉS



GDP*
(152 345 millió USD \$)
↑ 7.7%



IPARI TERMELÉS*
(87 500 millió USD \$)
↑ 6.8%



MEZŐGAZDASÁGI KIBOCSÁTÁS*
(44 201 millió USD \$)
↑ 4.4%

KÜLKERESKEDELEM

EXPORT
(33 810 millió USD \$)
↑ 24%

IMPORT
(47 350 millió USD \$)
↑ 18.5%

KERESKEDELMI MÉRLEG
-13 540 millió USD \$

PÉNZÜGY



ÁLLÓESZKÖZ-
BEFEKTETÉSE*
(48 548 millió USD \$)
↑ 10.5%



BANKESZKÖZÖK*
(74 279 millió USD \$)
↑ 25.5%

ÁLLAMI KÖLTSÉGVETÉS



ÁLLAMHÁZTARTÁSI
BEVÉTELEK*
(41 247 millió USD \$)
↑ 31.1%



ÁLLAMHÁZTARTÁSI
KIADÁS*
(44 456 millió USD \$)
↑ 23.5%

A százalékos adatok az előző év azonos időszakához képest mutatják a változást 2025 január és December között.
A dollárban megadott adatok a 2025. január és december közötti időszak tényleges adataira vonatkoznak.
* A nemzeti valuta amerikai dollárra történő átváltása alapján számítva a tárgyév 4. negyedévének utolsó napján érvényes árfolyamon.

MAGYARORSZÁG: FŐBB MAKROGAZDASÁGI MUTATÓK (2025 január-december)



Gazdasági Reformok és Kommunikáció
Elemző Központja

Árfolyam: 1 USD = 337,27 HUF
Árfolyam: 1 USD = 0.9052 EUR



GAZDASÁGI NÖVEKEDÉS



GDP*
(247 759 millió USD \$)

↑ 0.4%



IPARI TERMELÉS*
(36 869 millió USD \$)

↓ 3.2%



MEZŐGAZDASÁGI KIBOCSÁTÁS*
(13 674 millió USD \$)

↑ 4.4%

KÜLKERESKEDELEM

EXPORT*
(163 712 millió USD \$)



↑ 1%

IMPORT*
(153 223 millió USD \$)



↑ 2%

KERESKEDELMI MÉRLEG
+10 489 millió USD \$

PÉNZÜGY

ÁLLÓESZKÖZ-
BEFEKTETÉSE*
(52 563 millió USD \$)



↓ 5%

Bruttó
tőkefelhalmozás

BANKESZKÖZÖK*
(266 337 millió USD \$)



↑ 11%

ÁLLAMI KÖLTSÉGVETÉS

ÁLLAMHÁZTARTÁSI
BEVÉTELEK*
(93 585 millió USD \$)



↑ 3.08%

ÁLLAMHÁZTARTÁSI
KIADÁS*
(104 548 millió USD \$)



↓ 0.6%

A százalékos adatok az előző év azonos időszakához képest mutatják a változást 2025 január és december között. A dollárban megadott adatok a 2025. január és december közötti időszak tényleges adataira vonatkoznak.

* A nemzeti valuta amerikai dollárra történő átváltása alapján számítva a tárgyév 4. negyedévének utolsó napján érvényes árfolyamon.

ÉSZAK-CIPRUSI TÖRÖK KÖZTÁRSASÁG: FŐBB MAKROGAZDASÁGI MUTATÓK (2025 január-december)



Gazdasági Reformok és Kommunikáció
Elemző Központja

Árfolyam: 1 USD = 44.43 TRY



GAZDASÁGI NÖVEKEDÉS



GDP*
(7 462.7 millió USD \$)

↑ 4.5%



IPARI TERMELÉS*
(578.2 millió USD \$)

↑ 3.5%



MEZŐGAZDASÁGI KIBOCSÁTÁS*
(498.6 millió USD \$)

↑ 4.4%

KÜLKERESKEDELEM



EXPORT*
(116.3 millió USD \$)

↑ 5.7%



IMPORT*
(2 631.6 millió USD \$)

↑ 3.1%

KERESKEDELMI MÉRLEG*

-1 468.6 millió USD \$

PÉNZÜGY



HELYI BERUHÁZÁS
(64 501 millió USD \$)

↑ 5%



BANKESZKÖZÖK
(11 169 millió USD \$)

↑ 11.06%

ÁLLAMI KÖLTSÉGVETÉS



ÁLLAMHÁZTARTÁSI
BEVÉTELEK
(2 575.3 millió USD \$)

↑ 51.8%



ÁLLAMHÁZTARTÁSI
KIADÁS
(2 912.6 millió USD \$)

↑ 52.4%

* Középtávú programelőrejelzés

TÜRKMENISZTÁN: FŐBB MAKROGAZDASÁGI MUTATÓK (2025 január-december)



Gazdasági Reformok és Kommunikáció
Elemző Központja

Árfolyam: 1 USD = 3.50 TMT



GAZDASÁGI NÖVEKEDÉS



GDP
(72 119 millió USD \$)*
↑ 6.3%



IPARI TERMELÉS
(28 200 millió USD \$)*
↑ 6.8%



MEZŐGAZDASÁGI KIBOCSÁTÁS
(7 510 millió USD \$)*
↑ 7%

KÜLKERESKEDELEM

EXPORT*
(13 500 millió USD \$)
↑ 9%

IMPORT*
(4 500 millió USD \$)
↑ 5%

KERESKEDELMI MÉRLEG*
+9 000 millió USD \$

PÉNZÜGY



HELYI BERUHÁZÁS*
(28 500 millió USD \$)
↑ 6%



BANKESZKÖZÖK*
(N/A)
N/A

ÁLLAMI KÖLTSÉGVETÉS



**ÁLLAMHÁZTARTÁSI
BEVÉTELEK**
(35 400 millió USD \$)*
↓ 4.9%



**ÁLLAMHÁZTARTÁSI
KIADÁS**
(35 400 millió USD \$)*
↓ 3.4%

Kiadásért felelős: ILYAS HUSEYNOV

Dizájn: ELVIRA ZEYNALOVA

AKBAR BADALOV

AZ 1073, Baku,
Yasamal kerület, G. Khalilov utca, 47
Tel.: (+994) 12 521 25 35
info@ereforms.gov.az

www.ereforms.gov.az

