



TÜRK GAZDASÁGI HELYZETKEP



Nº1

Január-Március 2026



Türk Államok Szervezete



Gazdasági Reformok és Kommunikáció
Elemző Központja



A TÜRK ÁLLAMOK SZERVEZETÉNEK TAGORSZÁGAI ÉS MEGFIGYELŐ ÁLLAMAI

A. SZAKASZ: ÁTTEKINTÉS

ÁLTALÁNOS ÁTTEKINTÉS: A TÜRK ÁLLAMOK SZERVEZETÉNEK TAGORSZÁGAI ÉS MEGFIGYELŐ ÁLLAMAI



Gazdasági Reformok és Kommunikáció
Elemző Központja

Türk Gazdasági Helyzetkép: január-március 2026



TERÜLET

(ezer km²)

4 823.5



GDP

(millió USD)

673 557.5



NÉPESSÉG

(millió fő)

178.8



KERESKEDELMI FORGALOM

(millió USD)

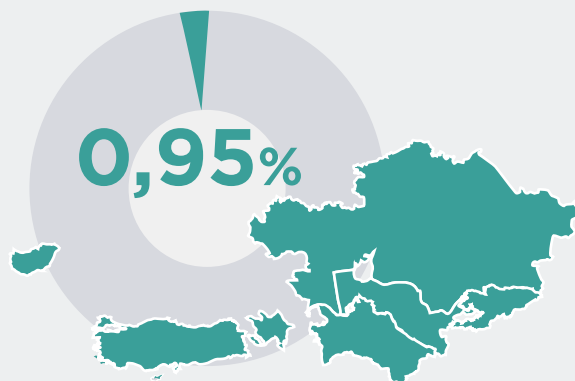
326 011.55

“*CAERC személyzeti becslés”

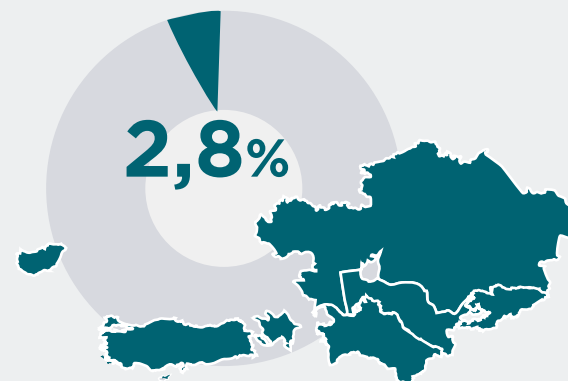


Türk Gazdasági Helyzetkép: január-március 2026

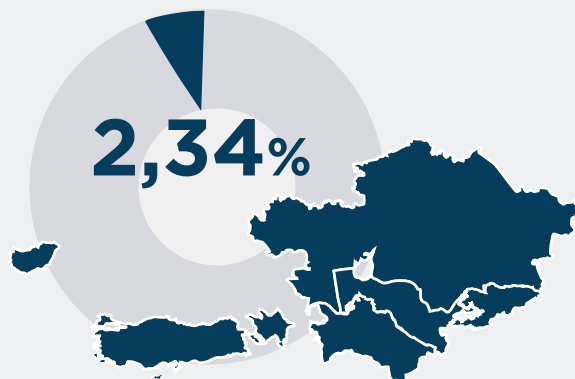
TERÜLET



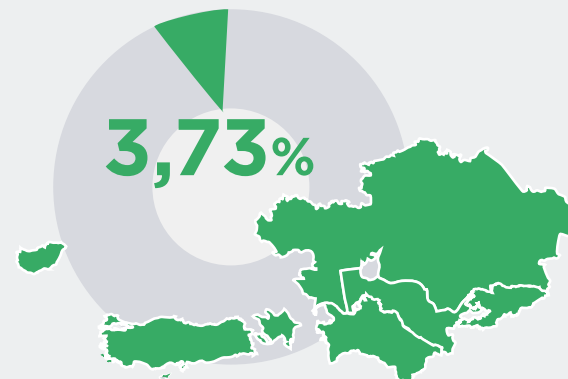
NÉPESSÉG



GDP



KERESKEDELMI FORGALOM

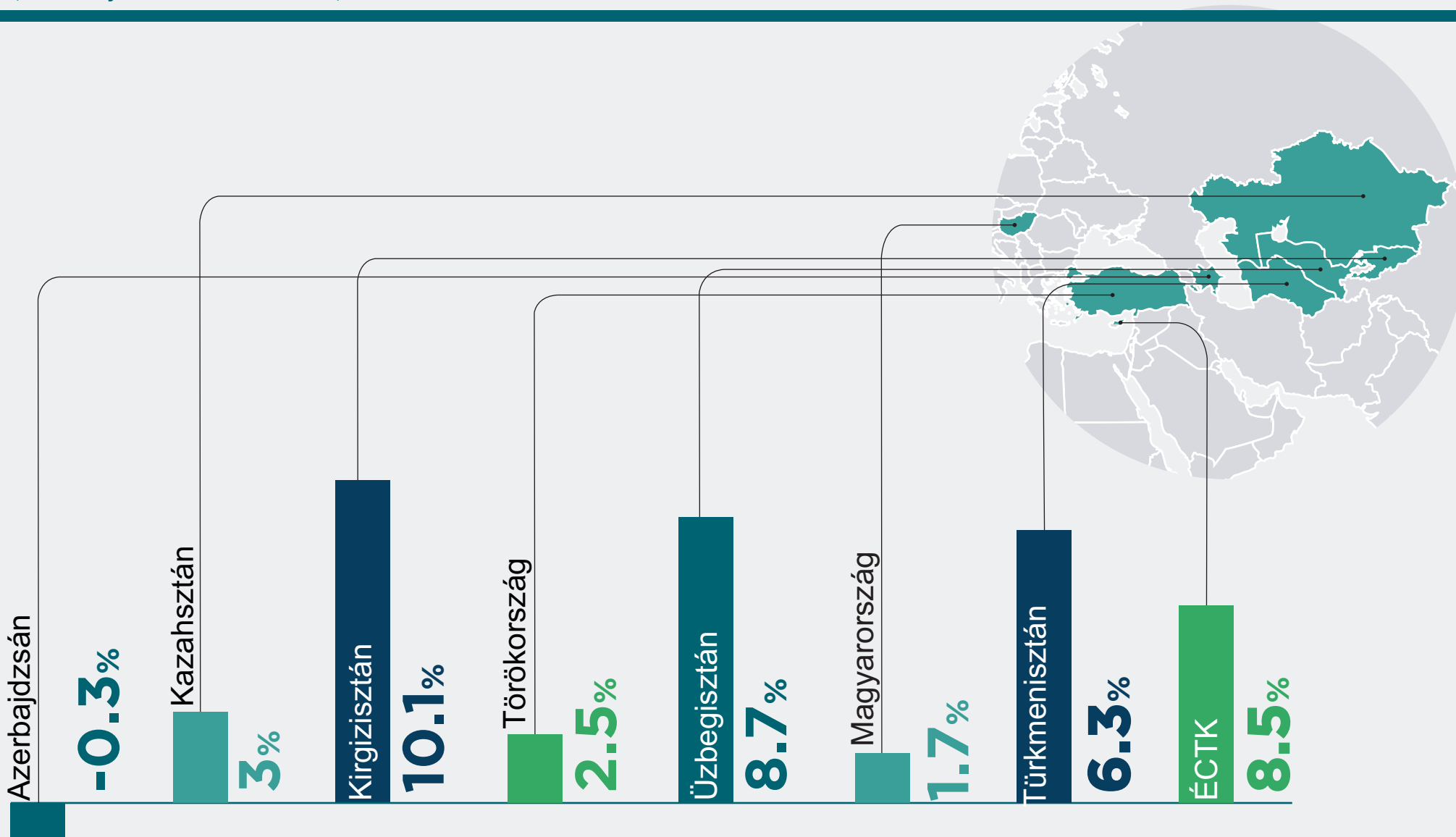


"*CAERC személyzeti becslés"

A GDP-NÖVEKEDÉS ÖSSZEHASONLÍTÁSA: A TÜRK ÁLLAMOK SZERVEZETÉNEK TAGORSZÁGAI ÉS MEGFIGYELŐ ÁLLAMAI (2026 január-március)

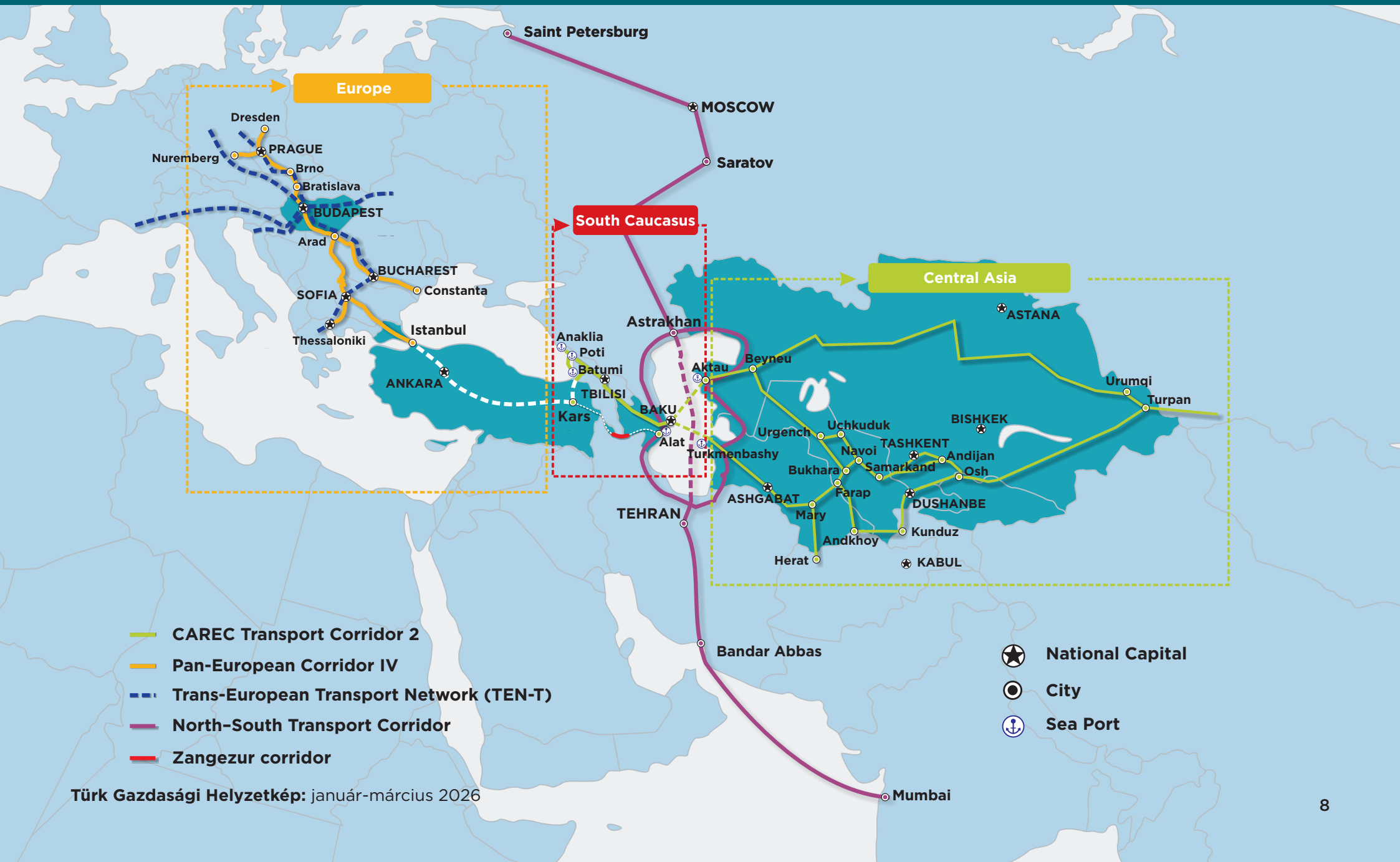


Gazdasági Reformok és Kommunikáció
Elemző Központja



*A Türkmenisztánra vonatkozó statisztikai mutatókat csak az általános rész tartalmazza.

A TÖRÖK ÁLLAMOK FELTÉTELES SEMATIKUS KÖZLEKEDÉSI FOLYOSÓI



AZERBAJZSÁN: FŐBB MAKROGAZDASÁGI MUTATÓK (2026 január-március)



Gazdasági Reformok és Kommunikáció
Elemző Központja

Árfolyam: 1 USD = 1.70000 AZN



GAZDASÁGI NÖVEKEDÉS



GDP*
(17 472.5 millió USD \$)

↓ 0.3%



IPARI TERMELÉS*
(8 747.4 millió USD \$)

↑ 0.2%



MEZŐGAZDASÁGI KIBOCSÁTÁS*
(1 010.4 millió USD \$)

↑ 1.1%

KÜLKERESKEDELEM



EXPORT
(6 142.8 millió USD \$)

↓ 2.2%



IMPORT
(4 004.7 millió USD \$)

↓ 29.3%

KERESKEDELMI MÉRLEG

+2 138.1 millió USD \$

PÉNZÜGY



ÁLLÓESZKÖZ-
BEFEKTETÉSEK*
(2 382.2 millió USD \$)

↑ 14.9%



BANKESZKÖZÖK*
(34 095 millió USD \$)

↑ 5.7%

ÁLLAMI KÖLTSÉGVETÉS



ÁLLAMHÁZTARTÁSI
BEVÉTEL*
(5 646.5 millió USD \$)

↓ 1.4%



ÁLLAMHÁZTARTÁSI
KIADÁS*
(4 598.3 millió USD \$)

↓ 3.7%

A százalékos adatok az előző év azonos időszakához képest mutatják a változást 2026 január és március között. A dollárban megadott adatok a 2026 január és március közötti időszak tényleges adataira vonatkoznak.

* A nemzeti valuta amerikai dollárra történő átváltása alapján számítva a tárgyév 4. negyedévének utolsó napján érvényes árfolyamon.

KAZAHSZTÁN: FŐBB MAKROGAZDASÁGI MUTATÓK (2026 január-március)



Gazdasági Reformok és Kommunikáció
Elemző Központja

Árfolyam: 1 USD = 510.17 KZT



GAZDASÁGI NÖVEKEDÉS



GDP
(69 439.3 millió USD \$)

↑ **3%**



IPARI TERMELÉS
(19 085.1 millió USD \$)

↓ **0.1%**



MEZŐGAZDASÁGI KIBOCSÁTÁS
(1 387.2 millió USD \$)

↑ **3.4%**

KÜLKERESKEDELEM



EXPORT
(17 992.2 millió USD \$)

↑ **9.4%**



IMPORT
(14 910.6 millió USD \$)

↑ **11.8%**

KERESKEDELMI MÉRLEG
+3 081.6 millió USD \$

PÉNZÜGY



**ÁLLÓESZKÖZ-
BEFEKTETÉSE**
(6 957.5 millió USD \$)

↑ **6.4%**



BANKESZKÖZÖK
(141 606.6 millió USD \$)

↑ **11%**

ÁLLAMI KÖLTSÉGVETÉS



**ÁLLAMHÁZTARTÁSI
BEVÉTELEK**
(12 947.5 millió USD \$)

↑ **16.9%**



**ÁLLAMHÁZTARTÁSI
KIADÁS**
(12 740.3 millió USD \$)

↑ **12.5%**

A százalékos adatok az előző év azonos időszakához képest mutatják a változást 2026 január és március között.
A dollárban megadott adatok a 2026 január és március közötti időszak tényleges adataira vonatkoznak.

KIRGIZISZTÁN: FŐBB MAKROGAZDASÁGI MUTATÓK (2026 január-március)



Gazdasági Reformok és Kommunikáció
Elemző Központja

Árfolyam: 1 USD = 87.4588 KGS



GAZDASÁGI NÖVEKEDÉS



GDP*
(4 900.9 millió USD \$)
↑ 10.1%



IPARI TERMELÉS*
(2 598.6 millió USD \$)
↑ 14%



MEZŐGAZDASÁGI KIBOCSÁTÁS*
(548 millió USD \$)
↑ 2.8%

KÜLKERESKEDELEM



EXPORT
(306 millió USD \$)
↓ 12.5%



IMPORT
(1 794.6 millió USD \$)
↓ 1.1%

KERESKEDELMI MÉRLEG
-1 488.6 millió USD \$

PÉNZÜGY



ÁLLÓESZKÖZ-
BEFEKTETÉSE*
(884.2 millió USD \$)
↑ 25.5%



BANKESZKÖZÖK*
(17 031.6 millió USD \$)
↑ 23%

ÁLLAMI KÖLTSÉGVETÉS



ÁLLAMHÁZTARTÁSI
BEVÉTELEK*
(2 733.7 millió USD \$)
↑ 48.8%



ÁLLAMHÁZTARTÁSI
KIADÁS*
(1 751.8 millió USD \$)
↑ 42.3%

A százalékos adatok az előző év azonos időszakához képest mutatják a változást 2026 január és március között. A dollárban megadott adatok a 2026 január és március közötti időszak tényleges adataira vonatkoznak.

* A nemzeti valuta amerikai dollárra történő átváltása alapján számítva a tárgyév 4. negyedévének utolsó napján érvényes árfolyamon.

TÖRÖKORSZÁG: FŐBB MAKROGAZDASÁGI MUTATÓK (2026 január-március)



Gazdasági Reformok és Kommunikáció
Elemző Központja

Árfolyam: 1 USD = 44.4323 TRY



GAZDASÁGI NÖVEKEDÉS



GDP*
(389 598 millió USD \$)

↑ 2.5%



IPARI TERMELÉS*
(69 002 millió USD \$)

↓ 1.1%



MEZŐGAZDASÁGI KIBOCSÁTÁS*
(10 130 millió USD \$)

↑ 2.7%

KÜLKERESKEDELEM



EXPORT
(63 227 millió USD \$)

↓ 3.2%



IMPORT
(91 895 millió USD \$)

↑ 4.7%

KERESKEDELMI MÉRLEG

-26 668 millió USD \$

PÉNZÜGY



ÁLLÓESZKÖZ-
BEFEKTETÉSE*
(113 139 millió USD \$)

Bruttó állótöke

↑ 2.1%



BANKESZKÖZÖK*
(1 139 706 millió USD \$)

↑ 7.4%

ÁLLAMI KÖLTSÉGVETÉS



ÁLLAMHÁZTARTÁSI
BEVÉTELEK*
(89 418 millió USD \$)

↑ 44.4%



ÁLLAMHÁZTARTÁSI
KIADÁS*
(101 581 millió USD \$)

↑ 45.5%

A százalékos adatok az előző év azonos időszakához képest mutatják a változást 2026 január és március között. A dollárban megadott adatok a 2026 január és március közötti időszak tényleges adataira vonatkoznak.

* A nemzeti valuta amerikai dollárra történő átváltása alapján számítva a tárgyév 4. negyedévének utolsó napján érvényes árfolyamon.

ÜZBEGISZTÁN: FŐBB MAKROGAZDASÁGI MUTATÓK (2026 január-március)



Gazdasági Reformok és Kommunikáció
Elemző Központja

Árfolyam: 1 USD = 12 944 UZS



GAZDASÁGI NÖVEKEDÉS



GDP*
(36 733 millió USD \$)
↑ 8.7%



IPARI TERMELÉS*
(23 720 millió USD \$)
↑ 8%



MEZŐGAZDASÁGI KIBOCSÁTÁS*
(5 197 millió USD \$)
↑ 5.1%

KÜLKERESKEDELEM

EXPORT
(5 809.2 millió USD \$)
↓ 29.3%

IMPORT
(12 213.8 millió USD \$)
↑ 30.8%

KERESKEDELMI MÉRLEG
-6 404.6 millió USD \$

PÉNZÜGY



**ÁLLÓESZKÖZ-
BEFEKTETÉSE***
(12 820 millió USD \$)
↑ 29.6%



BANKESZKÖZÖK*
(78 680 millió USD \$)
↑ 19.6%

ÁLLAMI KÖLTSÉGVETÉS



**ÁLLAMHÁZTARTÁSI
BEVÉTELEK***
(8 446 millió USD \$)
↑ 35%



**ÁLLAMHÁZTARTÁSI
KIADÁS***
(9 848 millió USD \$)
↑ 24.1%

A százalékos adatok az előző év azonos időszakához képest mutatják a változást 2026 január és március között. A dollárban megadott adatok a 2026 január és március közötti időszak tényleges adataira vonatkoznak.
* A nemzeti valuta amerikai dollárra történő átváltása alapján számítva a tárgyév 4. negyedévének utolsó napján érvényes árfolyamon.

MAGYARORSZÁG: FŐBB MAKROGAZDASÁGI MUTATÓK (2026 január-március)



Gazdasági Reformok és Kommunikáció
Elemző Központja

Árfolyam: 1 USD = 337,27 HUF



GAZDASÁGI NÖVEKEDÉS



GDP*
(59 201 millió USD \$)

↑ 1.7%



IPARI TERMELÉS*
(8 817 millió USD \$)

↑ 0.8%



MEZŐGAZDASÁGI KIBOCSÁTÁS*
(746 millió USD \$)

↑ 1.9%

KÜLKERESKEDELEM

EXPORT*
(45 204 millió USD \$)



↓ 1.8%

IMPORT*
(42 241 millió USD \$)



↑ 4.1%

KERESKEDELMI MÉRLEG
+2 963 millió USD \$

PÉNZÜGY

ÁLLÓESZKÖZ-
BEFEKTETÉSE*
(7 584 millió USD \$)



↑ 12.2%

Bruttó
tőkefelhalmozás

BANKESZKÖZÖK*
(264 708 millió USD \$)



↑ 6.8%

ÁLLAMI KÖLTSÉGVETÉS

ÁLLAMHÁZTARTÁSI
BEVÉTELEK*
(31 618 millió USD \$)



↑ 14.6%

ÁLLAMHÁZTARTÁSI
KIADÁS*
(41 502 millió USD \$)



↑ 18.8%

A százalékos adatok az előző év azonos időszakához képest mutatják a változást 2026 január és március között. A dollárban megadott adatok a 2026 január és március közötti időszak tényleges adataira vonatkoznak.

* A nemzeti valuta amerikai dollárra történő átváltása alapján számítva a tárgyév 4. negyedévének utolsó napján érvényes árfolyamon.

ÉSZAK-CIPRUSI TÖRÖK KÖZTÁRSASÁG: FŐBB MAKROGAZDASÁGI MUTATÓK (2026 január-március)



Gazdasági Reformok és Kommunikáció
Elemző Központja

Árfolyam: 1 USD = 44.43 TRY



GAZDASÁGI NÖVEKEDÉS



GDP*
(7 162.8 millió USD \$)

↑ 8.5%



IPARI TERMELÉS*
(558.7 millió USD \$)

↑ 9.2%



MEZŐGAZDASÁGI KIBOCSÁTÁS*
(494.2 millió USD \$)

↑ 7.9%

KÜLKERESKEDELEM



EXPORT*
(196.2 millió USD \$)

↑ 5.9%



IMPORT*
(3 223.2 millió USD \$)

↑ 6.4%

KERESKEDELMI MÉRLEG*

-3 027 millió USD \$

PÉNZÜGY



HELYI BERUHÁZÁS
(5.1 millió USD \$)

↓ 11%



BANKESZKÖZÖK
(11 987 millió USD \$)

↑ 5.04%

ÁLLAMI KÖLTSÉGVETÉS



ÁLLAMHÁZTARTÁSI
BEVÉTELEK
(769.7 millió USD \$)

↑ 31.7%



ÁLLAMHÁZTARTÁSI
KIADÁS
(718.1 millió USD \$)

↑ 35.1%

* Középtávú programelőrejelzés

TÜRKMENISZTÁN: FŐBB MAKROGAZDASÁGI MUTATÓK (2026 január-március)



Gazdasági Reformok és Kommunikáció
Elemző Központja

Árfolyam: 1 USD = 3.50 TMT



GAZDASÁGI NÖVEKEDÉS



GDP
(N/A)*

↑ 6.3%



IPARI TERMELÉS
(N/A)*

↑ 2.4%



MEZŐGAZDASÁGI KIBOCSÁTÁS
(N/A)*

↑ 2.4%

KÜLKERESKEDELEM



EXPORT*
(N/A)

N/A



IMPORT*
(N/A)

N/A

KERESKEDELMI MÉRLEG*

N/A

PÉNZÜGY



HELYI BERUHÁZÁS*
(N/A)

N/A



BANKESSZKÖZÖK*
(N/A)

N/A

ÁLLAMI KÖLTSÉGVETÉS



ÁLLAMHÁZTARTÁSI
BEVÉTELEK
(N/A)*

N/A



ÁLLAMHÁZTARTÁSI
KIADÁS
(N/A)*

N/A

Kiadásért felelős: ILYAS HUSEYNOV

Dizájn: ELVIRA ZEYNALOVA

AKBAR BADALOV

AZ 1073, Baku,
Yasamal kerület, G. Khalilov utca, 47
Tel.: (+994) 12 521 25 35
info@ereforms.gov.az

www.ereforms.gov.az

